

国外重要新闻

美上月最终需求 PPI 按月升 0.1%: 美国去年 12 月最终需求生产物价指数(PPI)按月上升 0.1%，预期为上升 0.2%；按年上升 1.3%，符合预期。扣除食品和能源的最终需求 PPI 按月上升 0.1%，预期为上升 0.2%；按年上升 1.1%，预期为升 1.3%。扣除食品、能源和贸易的最终需求 PPI 按月上升 0.1%，按年升 1.5%。

美国财赤去年突破 1 万亿美元: 美国财政部公布，去年 12 月预算赤字为 133 亿美元，按年跌 2%，低于国会预算办公室(CBO)上周估计的 150 亿美元。根据报告，由去年 10 月起计至 12 月期间，美国财政赤字上升 12%，至 3566 亿美元。去年 1 月至 12 月累计的赤字则报 1.02 万亿美元，较前年同期多 17.1%，也是 7 年以来首次出现全年赤字突破 1 万亿美元。CBO 预期，截至今年 9 月底止年度赤字为 1 万亿美元，去年年度赤字为 9840 亿美元。报告显示，12 月开支为 3491 亿美元，收入为 3358 亿美元，单月赤字为 133 亿美元。

德国去年 GDP 增 0.6%: 德国联邦统计局公布初估数据显示，2019 年德国经济增长 0.6%，符合市场预期，但创下 2013 年以来最弱的增幅，且比 2018 年的增长 1.5% 明显放缓。另外，德国经济部称，德国工业部门尚未走出疲弱阶段，但可能很快迎来拐点。

国内及香港重要新闻

人行开展 3000 亿一年期中期借贷便利: 人民银行表示，为对冲税期高峰、现金投放等因素的影响，维护春节前银行体系流动性合理充裕，周三开展 3000 亿元中期借贷便利(MLF)操作和 1000 亿元 14 天期逆回购操作。人行称，周三进行的 MLF 期限一年，利率则持稳于 3.25%。14 天逆回购利率也持平于 2.65%。据此计算，公开市场单日全口径净投放规模亦为 4000 亿元。

中国 2019 年全年月 CPI 升 2.9%: 中国去年 12 月新增贷款逊预期，中国人民银行公布，12 月新增贷款 1.14 万亿元，逊于市场预期的 1.2 万亿元。2019 年全年新增贷款 16.81 万亿元。去年全年，新增贷款 16.81 万亿元，按年增 6439 亿元。分部门看，住户部门贷款增加 7.43 万亿元，其中，短期贷款增加 1.98 万亿元，中长期贷款增加 5.45 万亿元；非金融企业及机关团体贷款增加 9.45 万亿元。2019 年全年社会融资规模增量累计为 25.58 万亿元，比上年多 3.08 万亿元。其中，对实体经济发放的人民币贷款增加 16.88 万亿元；对实体经济发放的外币贷款折合人民币减少 1275 亿元。

香港上月综合利率升至 1.09 厘: 香港金管局公布，反映银行平均资金成本的综合利率在去年 12 月底为 1.09 厘，较去年 11 月底的 1.04 厘，上升 5 基点。金管局称，综合利率上升，反映月内存款及同业资金的加权资金成本均增加。

将公布的环球经济指标

时间	指标内容	前值	预测值
20-01-2020	中国人民银行公布利率决议	4.15%	-
20-01-2020	日本工业生产月率 (11 月)	-0.9%	-0.9%
21-01-2020	日本央行公布利率决议	-0.1%	-0.1%
21-01-2020	日本 1 月央行资产购买规模	80 万亿日元	80 万亿日元
21-01-2020	欧元区 1 月 ZEW 经济景气指数	11.2	-
22-01-2020	加拿大 12 月消费者物价指数年率	2.2%	2.3%
22-01-2020	加拿大 1 月央行利率决议	1.75%	1.75%
23-01-2020	澳大利亚 12 月失业率	5.2%	5.2%
23-01-2020	欧元区 1 月央行利率决议	0.0%	0.0%
24-01-2020	新西兰第四季度消费者物价指数年率	1.5%	1.8%
24-01-2020	日本 12 月全国消费者物价指数年率	0.5%	0.7%

新发行的美元债 (13-1-2020 至 17-1-2020)

发行人名称	定价日	货币	发行量	到期日	票息 (%)	发行收益率	国际债券评级			发行人国际评级			超额
							穆迪	标普	惠誉	穆迪	标普	惠誉	
新鸿基地产资本市场有限公司	17/1/2020	USD	300MM	21/1/2030	2.875	2.885	-	-	-	A1	-	-	-
中国恒大	16/1/2020	USD	1MMM	22/1/2023	11.500	11.500	B2	B	-	B1	B+	B+	-
中国恒大	16/1/2020	USD	1MMM	22/1/2024	12.000	12.000	B2	B	-	B1	B+	B+	-
中关村国际投资有限公司	16/1/2020	USD	300MM	3/2/2023	2.875	2.937	-	-	A	-	-	-	-
如皋市经济贸易开发总公司	16/1/2020	USD	160MM	22/1/2023	5.950	5.950	-	-	BB	-	-	BB	-
正通汽车	16/1/2020	USD	160MM	21/1/2022	12.000	12.000	B2	-	-	B2	NR	-	-
蚌埠高新投资集团有限公司	15/1/2020	USD	200MM	21/1/2023	4.100	4.100	-	-	-	-	-	-	-
交通银行/香港分行	15/1/2020	USD	1.3MM M	22/1/2023	2.382	-	-	A-	Ae	A2	A-	-	-
新城环球有限公司	15/1/2020	USD	350MM	5/8/2023	6.800	7.150	-	BB-	BB	Ba2	-	-	-
佳兆业集团	15/1/2020	USD	300MM	23/7/2025	9.950	9.950	B2	-	B	B1	B	B	-
朗诗地产	15/1/2020	USD	200MM	21/10/2022	10.750	11.950	B3	B-	B	B2	B	B	-
Prosus 公共有限公司	14/1/2020	USD	1.25M MM	21/1/2030	3.680	-	Baa3	BBB-	-	Baa3	BBB-	-	-
熊猫绿能	14/1/2020	USD	112.308 MM	20/1/2022	8.000	-	-	-	-	Caa1	SD	-	-
Prosus 公共有限公司	14/1/2020	USD	1.25M MM	21/1/2030	3.680	-	Baa3	BBB-	-	Baa3	BBB-	-	-
河钢香港有限公司	14/1/2020	USD	200MM	18/12/2022	3.750	-	-	-	-	-	-	-	-
国家开发银行/香港	14/1/2020	USD	100MM	21/1/2022	2.219	-	-	-	-	A1	A+	A+	-
当代国际投资有限公司	13/1/2020	USD	83.393 MM	16/1/2023	10.500	-	-	-	-	-	-	-	2.7X
长沙先导投资控股集团有限公司	13/1/2020	USD	150MM	14/11/2022	3.800	3.680	-	-	BBB	-	NR	BBB	-
弘阳地产	13/1/2020	USD	300MM	16/4/2023	9.700	10.250	B3	-	B+	-	B	B+	-
招商证券	13/1/2020	USD	300MM	21/1/2023	2.625	2.642	Baa1	-	-	Baa1	-	-	-
新鸿基地产资本市场有限公司	13/1/2020	USD	500MM	21/1/2030	2.875	2.944	A1	A+	-	A1	-	-	-
中冶控股(香港)有限公司	13/1/2020	USD	600MM	-	3.500	-	-	-	-	Baa1	-	-	-

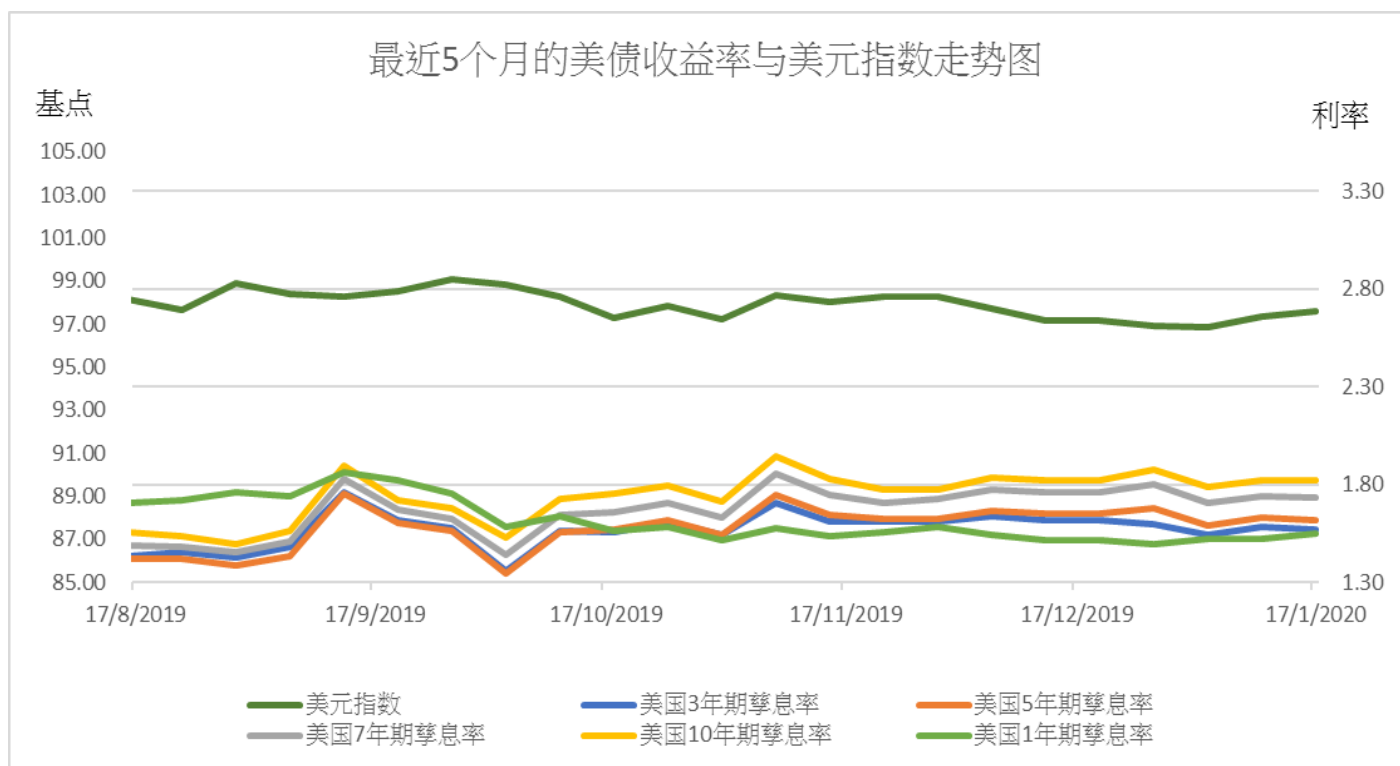
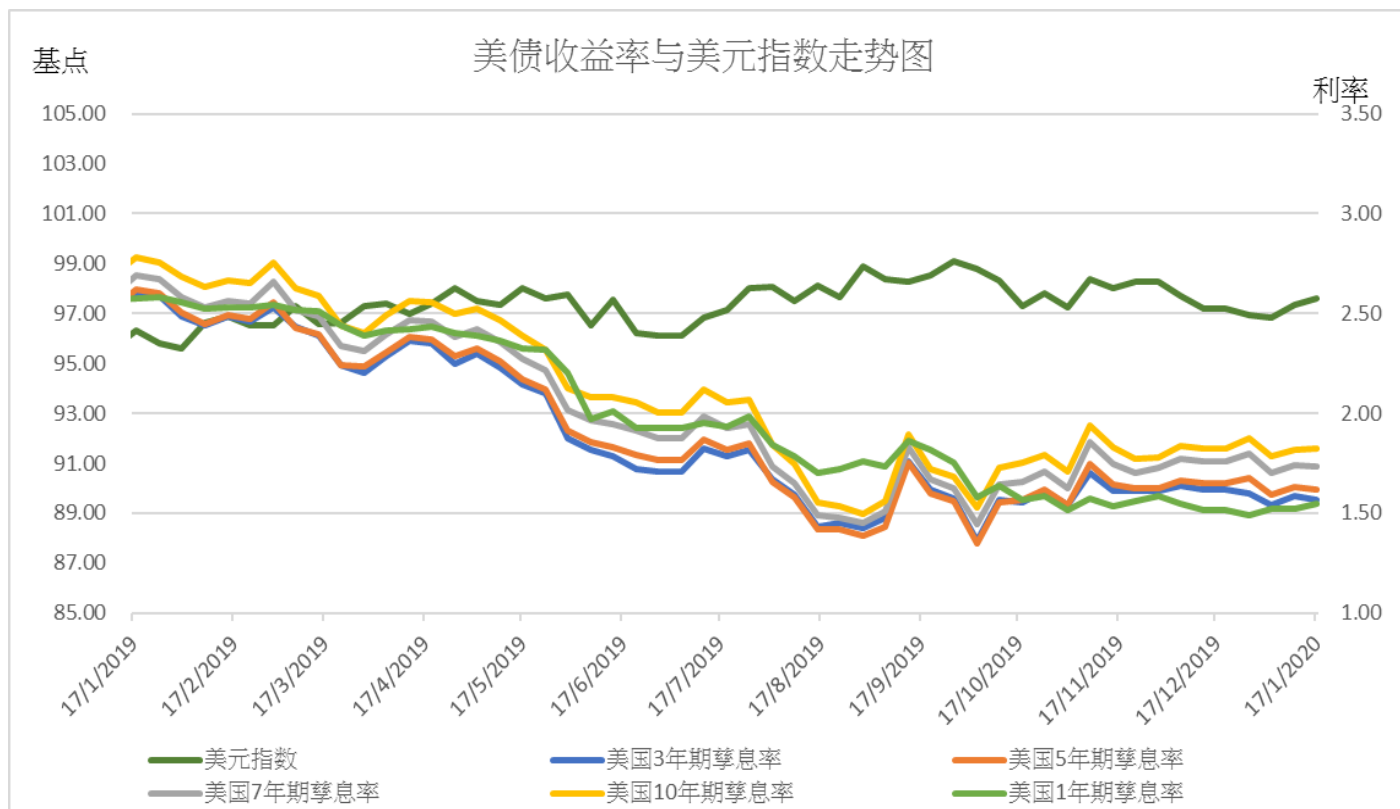
部分中资美元债券买价收益率（17/1/2020）

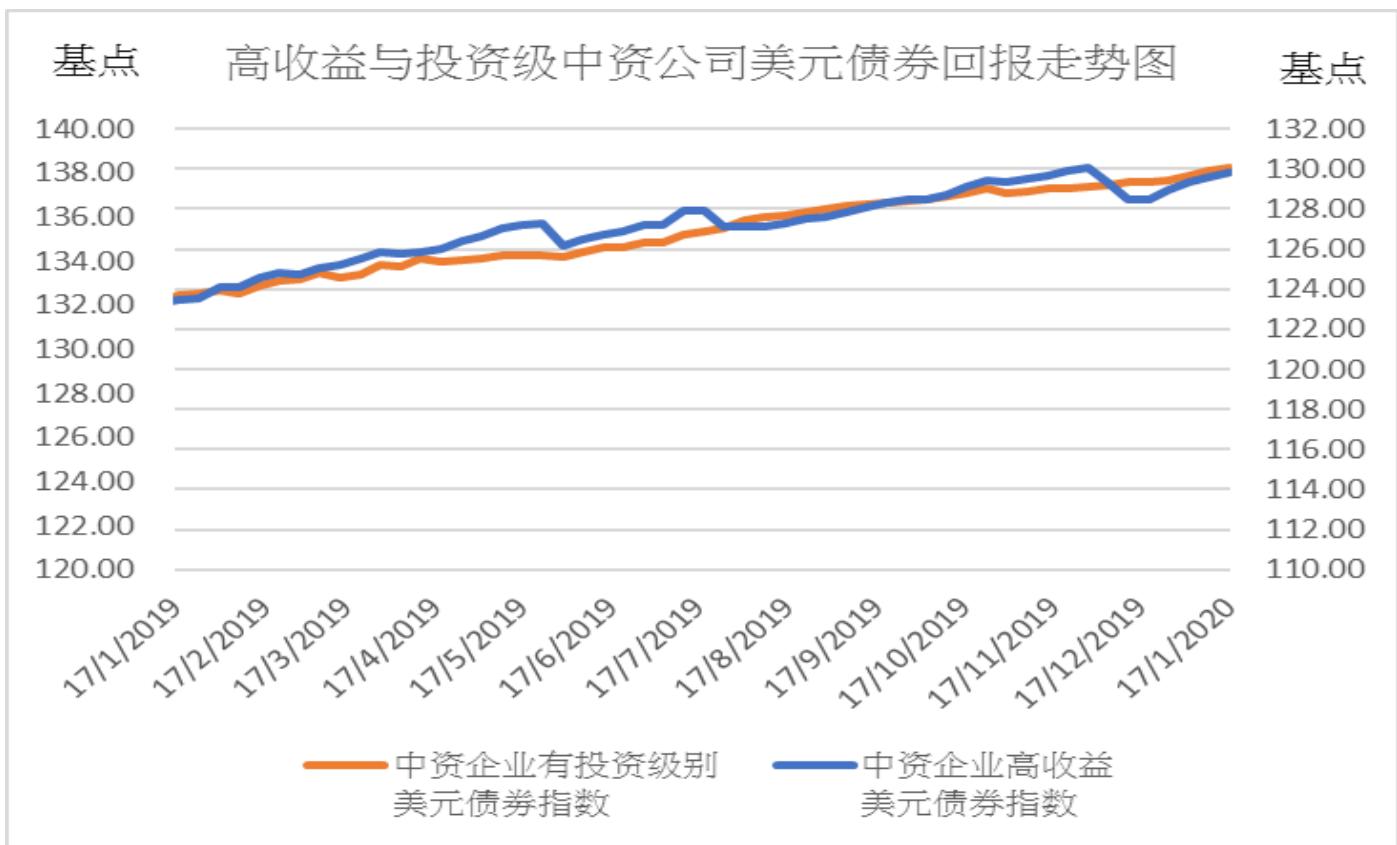
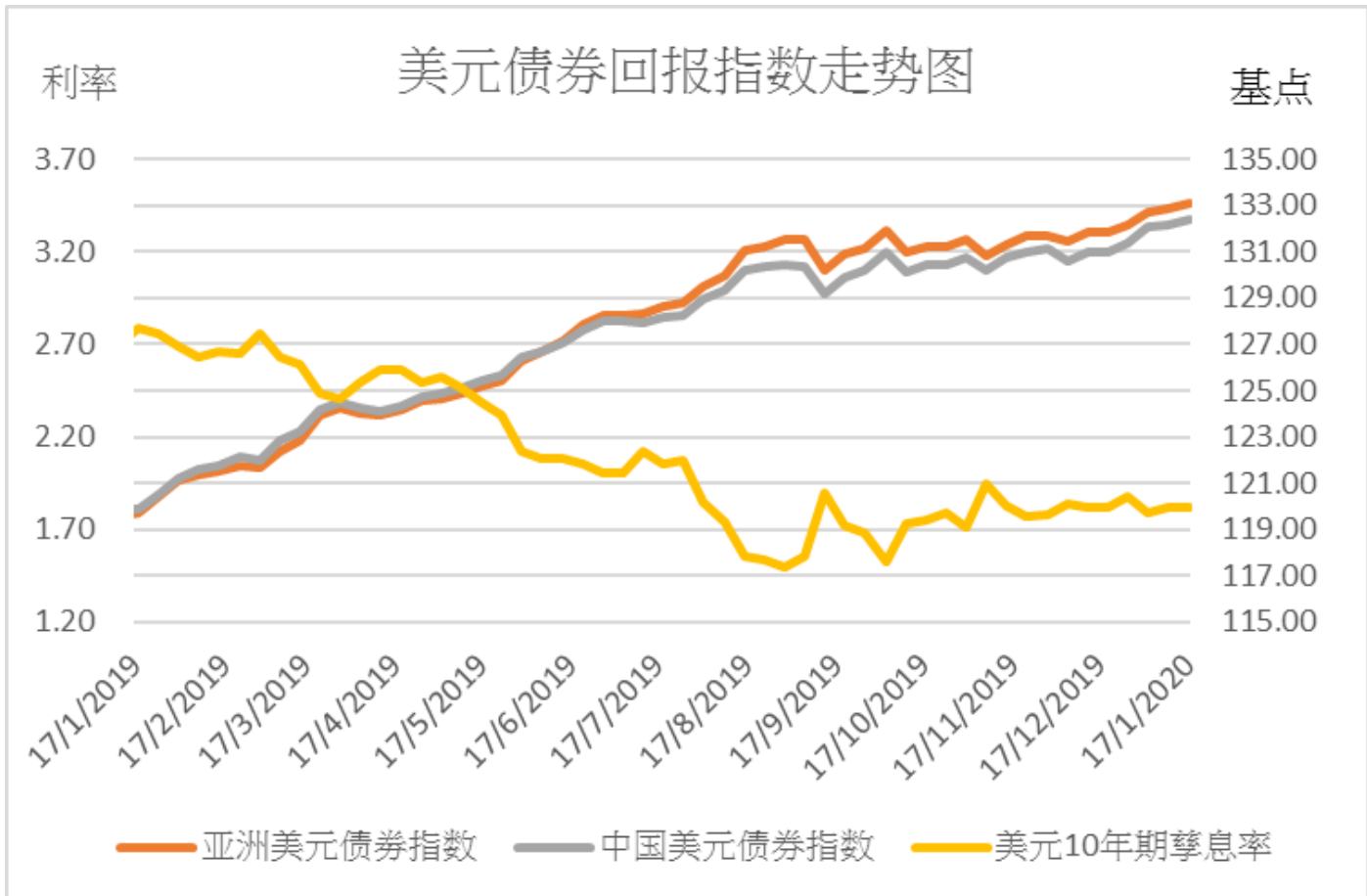
债券	名称	信用评级	剩余期限	规模	本周买 价收益 率(%)	当周收 益率变 动(bp)	二周收 益率变 动(bp)
		(Moody/S&P)	(年)	(亿)			
房地产							
GRNLGR 5.9 02/12/23	绿地全球投资	Ba2/-	3.1	3.0	6.070	0	4
GRNLHK 6 07/17/21	绿地香港	Ba3/B+	1.5	3.0	6.847	-4	-9
MINMET 7 PERP	五矿地产	NR/NR	永续	2.0	4.826	-1	-5
POLHON 5.2 04/10/21	保利置业集团	NR/NR	1.2	5.0	3.885	-6	-12
CRHZCH 6 02/27/24	华润置地	Baa1/BBB+	4.1	7.0	2.673	-3	2
VNKRLE 4.15 04/18/23	万科地产(香港)有限公司	Baa2/BBB	3.2	9.7	2.900	-8	-5
MOLAND 15.5 07/02/20	当代置业	B3/NR	0.4	3.5	8.903	-208	-225
城投							
CQNANA 4.5 08/17/26	重庆市南岸区城市建设	NR/BBB+	6.6	2.0	4.589	2	1
SXXXXX 7.5 12/27/21	陕西省西咸新区沣西新城开发建设	NR/NR	1.9	1.0	7.344	12	11
TRTHK 2.875 05/13/21	天津轨道交通集团	Baa1/NR	1.3	3.0	3.197	0	10
GSHIAV 4.43 03/06/24	甘肃省公路航空旅游	NR/BBB-	4.1	10.0	4.100	0	0
BEIPRO 9 08/16/20	北京建设	NR/NR	0.6	2.5	15.512	137	136
SHLGED 5.28 3/20/22	上海临港	Baa1/BBB+	2.2	6.5	5.032	0	-1
金融类							
ICBCIL 2.75 05/19/21	工银租赁	NR/A-	1.3	5.0	2.572	-7	-5
HAISEC 3.5 4/21/20	海通国际	NR/BBB	0.2	6.7	2.567	-4	-5
CITLTD 2.8 12/14/21	中信股份	A3/A-	1.9	5.0	2.651	-3	-1
HRINTH 3.75 11/19/20	华融	Baa1/BBB+	0.8	5.0	2.627	-6	-6
CICCHK 3.375 5/3/22	中金香港	NR/BBB+	2.3	3.0	2.717	-1	2
CHIYBK 5.25 PERP	集友银行	Baa1/-	永续	2.5	9.659	7	2
CHINAM 4.4 PERP	招商银行	Ba1/-	永续	10.0	3.763	-15	-47
其他							
JD 3.125 4/29/21	京东	Baa3/BBB-	1.3	5.0	2.604	15	16
TENCENT 2.875 2/11/20	腾讯控股	A2/A+	0.1	11.0	1.762	-19	-24
LENOVO 3.875 3/16/22	联想集团	NR/NR	2.1	5.0	3.576	4	-7
SANYPH 6.25 10/5/21	海航集团国际	NR/NR	1.7	2.0	33.502	35	65
FOUIHK 6.25 10/17/20	北大方正	NR/NR	0.7	4.9	114.512	929	-2119
TSINGH 6 12/10/20	清华紫光	NR/NR	0.9	4.5	16.084	-1029	-1043
GUANGH 7.875 3/30/20	新疆广汇实业投资	B3/B-	0.2	3.0	45.630	-85	1665

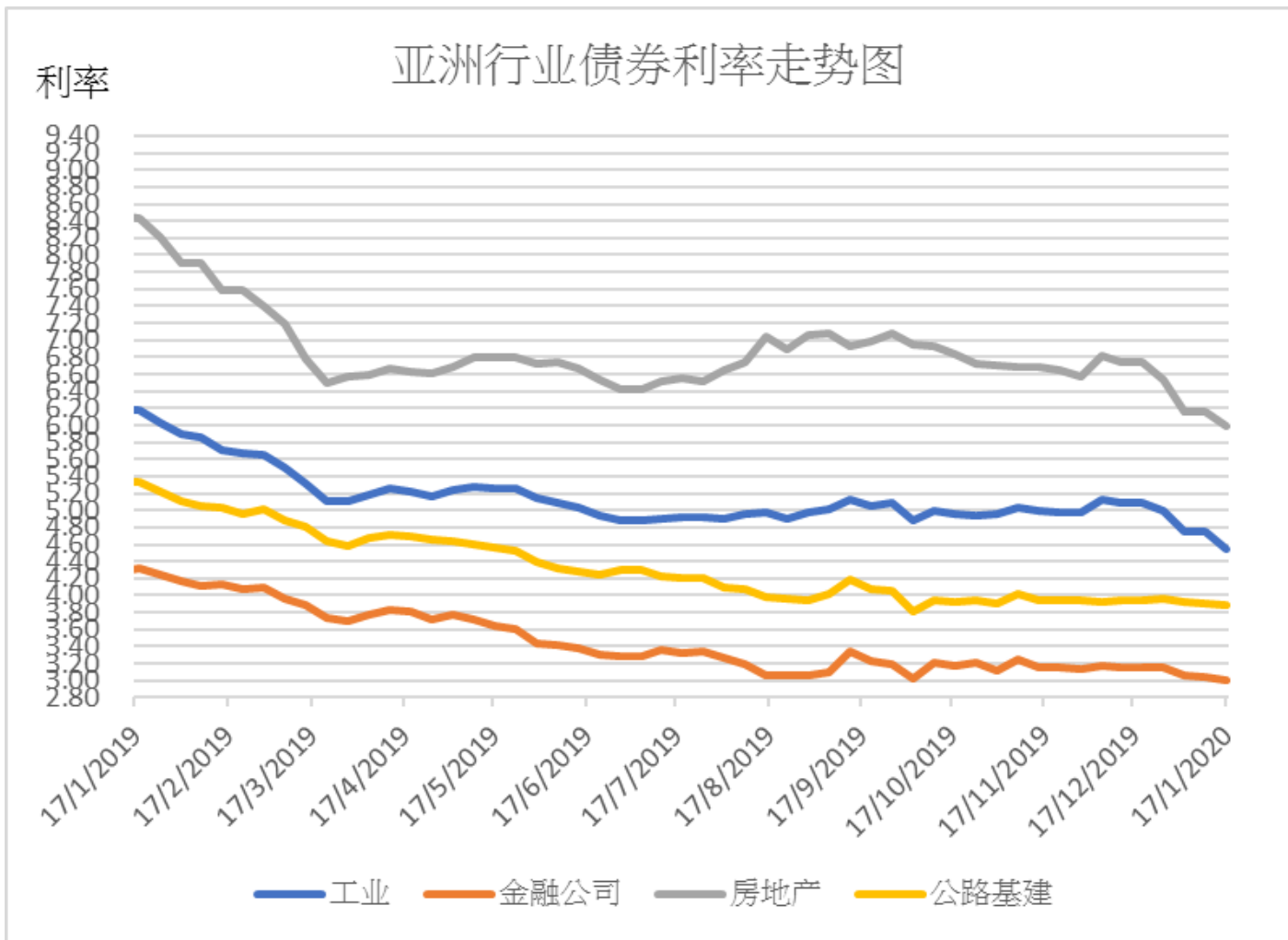
主要债券市场回报列表

	17/1/2020	升跌	一周变动	1 个月	3 个月	6 个月	年初至今
美国政府债券回报							
美国 1 年期孳息率	1.547	0.028	3 bps	3 bps	-3 bps	-38 bps	-2 bps
美国 3 年期孳息率	1.567	-0.016	-2 bps	-8 bps	-1 bps	-22 bps	-4 bps
美国 5 年期孳息率	1.620	-0.012	-1 bps	-9 bps	4 bps	-19 bps	-7 bps
美国 7 年期孳息率	1.733	-0.007	-1 bps	-8 bps	7 bps	-19 bps	-10 bps
美国 10 年期孳息率	1.822	0.002	0 bps	-6 bps	7 bps	-22 bps	-10 bps
美元指数	97.606	0.250	0.26%	0.39%	0.00%	0.39%	1.26%
亚洲美元债券回报							
亚洲美元债券回报指数	133.122	0.232	0.17%	0.99%	1.50%	3.53%	0.81%
中国美元债券回报指数	132.410	0.274	0.21%	1.15%	1.56%	3.35%	0.88%
美元 10 年期孳息率	1.822	0.002	0 bps	-6 bps	7 bps	-22 bps	-10 bps
中资企业债券回报							
中资企业高收益 美元债券回报指数	137.991	0.160	0.12%	0.63%	0.55%	1.33%	0.35%
中资企业有投资级 美元债券回报指数	130.028	0.123	0.09%	0.50%	0.99%	2.55%	0.44%
主要行业亚洲美元债券收益率							
亚洲工业美元 债券收益率	4.550	-0.200	-53 bps	-53 bps	-41 bps	-36 bps	-45 bps
亚洲金融公司 美元债券收益率	3.010	-0.040	-4 bps	-18 bps	-19 bps	-32 bps	-15 bps
亚洲房地产公司 美元债券收益率	5.990	-0.160	-16 bps	-69 bps	-87 bps	-55 bps	-54 bps
亚洲公路基建公司 美元债券收益率	3.890	-0.020	-2 bps	-8 bps	-5 bps	-31 bps	-8 bps

主要债券市场回报历史走势图







免责声明

上述资料均由中国诚通（香港）资产管理有限公司提供作参考，此报告并不存有招揽任何投资业务的企图。资料所包含的意见、预测及其它均为从相信为准确的来源搜集，中国诚通（香港）资产管理有限公司对任何因信赖或参考有关内容所导致的损失，概不负责。中国诚通（香港）资产管理有限公司随时可能替报告内容所述及的公司提供投资、顾问、融资或其他服务，或买卖（不论是否以委托人身份），及拥有报告中所述及公司的证券；而中国诚通（香港）资产管理有限公司的员工、分析员或董事亦可能为报告内容所述及的公司董事。客户不得以任何方式将任何此述资料分发予他人。