

## 国外重要新闻

**美国 11 月新屋销售反弹 1.3%:** 美国 11 月新屋销售反弹 1.3%，反映按揭利率低企继续支持楼市。不过，以年率计，上月新屋销售达 71.9 万间，少过市场预期，10 月新屋销售亦向下修订至 71 万间。美国上月新屋楼价中位数上升 7.2%，达到 33.08 万美元。

**加拿大 10 月 GDP 意外跌 0.1%:** 加拿大统计局公布，10 月国内生产总值(GDP)按月下跌 0.1%，市场预期为持平，亦是 8 个月以来首次下跌；此前一个月增长 0.1%。数据意外下跌，主要因为美国联合汽车工会(United Auto Workers)罢工，导致部分加拿大工厂和零部件生产商缩减规模。商品生产行业拖累 10 月的数据下跌 0.5%，在该行业内，制造业下降 1.4%，是 5 个月以来的第 4 次下降。在 20 个行业中，有 13 个行业实现增长，表明疲软仅限于少数关键行业。

**意大利国会通过 2020 年预算案:** 意大利国会下议院周一通过 2020 年预算案，该年度赤字占国内生产总值(GDP)的比率，将连续第三年维持在 2.2%。意大利上议院早前已通过 2020 年预算案，这项预算案因此实时生效成为法律。下议院同时以 334 票对 232 票，通过对政府的信任投票。意大利国会经常借助政府信任投票，以加快立法程序，如果政府输掉信任投票，内阁便须总辞。反建制的五星运动及中间偏左的民主党，在今年 9 月组成联合政府，执政联盟表示，预算案的主要目标是要取消明年 1 月开始实施的销售税，总值涉及 230 亿欧元。为填补未来几年的赤字，联合政府已经规划在 2021 年和 2022 年，分别新增 201 亿欧元和 271 亿欧元的增值税。

## 国内及香港重要新闻

**人行推存量浮动利率贷款定价基准转换:** 人民银行发布关于存量浮动利率贷款定价基准转换公告，以深化利率市场化改革，进一步推动贷款市场报价利率运用，存量浮动利率贷款定价基准转换原则上于明年 8 月 31 日前完成。存量浮动利率贷款定价基准转换的原则，是借款人可与银行协商确定将定价基准转换为 LPR，或转换为固定利率，借款人只有一次选择权，转换后不能再次转换。已处于最后一个复位周期的存量浮动利率贷款可不转换。转换工作自明年 3 月 1 日开始，原则上应于明年 8 月 31 日前完成。转换后的贷款利率水平由双方协商确定，其中，为贯彻落实楼市调控要求，存量商业性个人住房贷款在转换时点的利率水平应保持不变。

**中国 11 月发地方债 458 亿人民币%:** 中国财政部公布，今年 1 至 11 月，全国发行地方政府债券 4.32 万亿元。其中，发行一般债券 1.77 万亿元，发行专项债券 2.55 万亿元。按用途划分，发行新增债券 3.04 万亿元，置换债券和再融资债券 1.29 万亿元。单计 11 月，全国发行地方政府债券 457.89 亿元。其中，发行一般债券 230.65 亿元，发行专项债券 227.24 亿元。按用途划分，未发行新增债券，置换债券和再融资债券 457.89 亿元。经第十三届全国人民代表大会第二次会议审议批准，2019 年全国地方政府债务限额为 24.08 万亿元。其中，一般债务限额 13.31 万亿元，专项债务限额 10.77 万亿元。

**香港系统重要性银行名单维持不变:** 香港金管局公布，已完成对其本地系统重要性认可机构(D-SIB)名单的年度评估。根据评估结果，被指定为 D-SIB 的认可机构名单维持不变，与金管局去年公布的 D-SIB 名单相同。D-SIB 名单包括 6 间银行，分别为汇丰银行、中银香港(02388)、渣打银行(香港)、东亚银行(00023)、恒生银行(00011)及工银(亚洲)。

## 将公布的环球经济指标

时间	指标内容	前值	预测值
30-12-2019	美国 11 月商品贸易帐	-668 亿美元	-688 亿美元
30-12-2019	中国香港 11 月贸易帐	-306 亿港元	-327 亿港元
30-12-2019	美国 11 月成屋销售月率	-1.7%	1.3%
31-12-2019	中国 12 月官方制造业采购经理人指数	50.2	50.1
31-12-2019	美国 12 月咨商会消费者信心指数	125.5	128.2
02-01-2020	加拿大 12 月 Markit 制造业采购经理人指数	51.4	-
02-01-2020	中国 12 月财新制造业采购经理人指数	51.8	51.6
03-01-2020	德国 12 月失业人数变化	-1.6 万	0.35 万
03-01-2020	德国 12 月消费者物价指数年率初值	1.1%	1.4%
03-01-2020	美国 12 月 ISM 制造业指数	48.1	49.0
04-01-2020	美国上周 EIA 原油库存变化	-547.4 万桶	-

## 新发行的美元债 (23-12-2019 至 27-12-2019)

发行人名称	定价日	货币	发行量	到期日	票息 (%)	发行收益率	国际债券评级			发行人国际评级			超额
							穆迪	标普	惠誉	穆迪	标普	惠誉	
IS Hong Kong Investment Ltd	23/12/2019	USD	295MM	30/12/2022	2.900	2.900	A1	-	-	-	-	-	-
中瑞实业集团有限公司	23/12/2019	USD	70MM	2/1/2022	12.000	12.000	-	-	-	Caa1	-	-	-

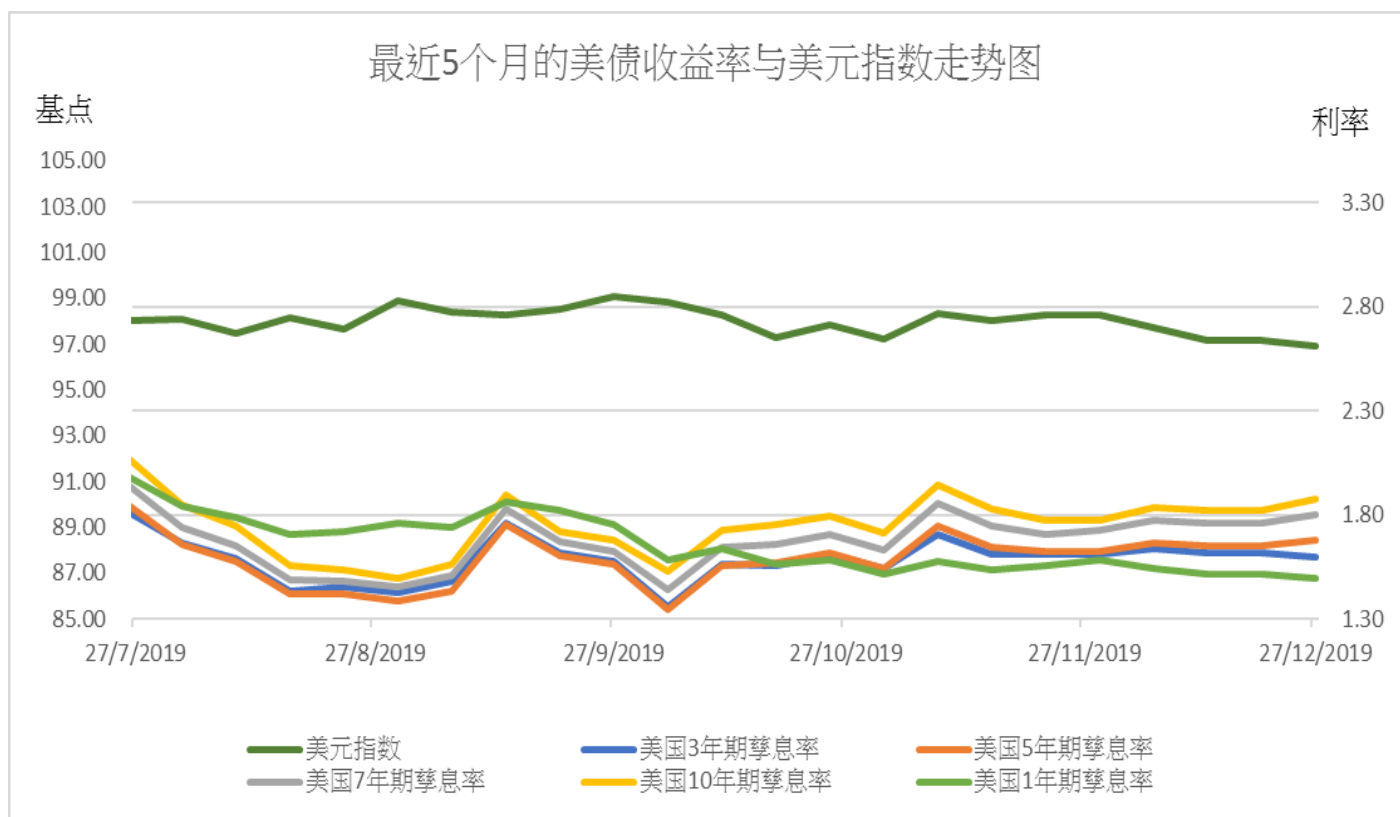
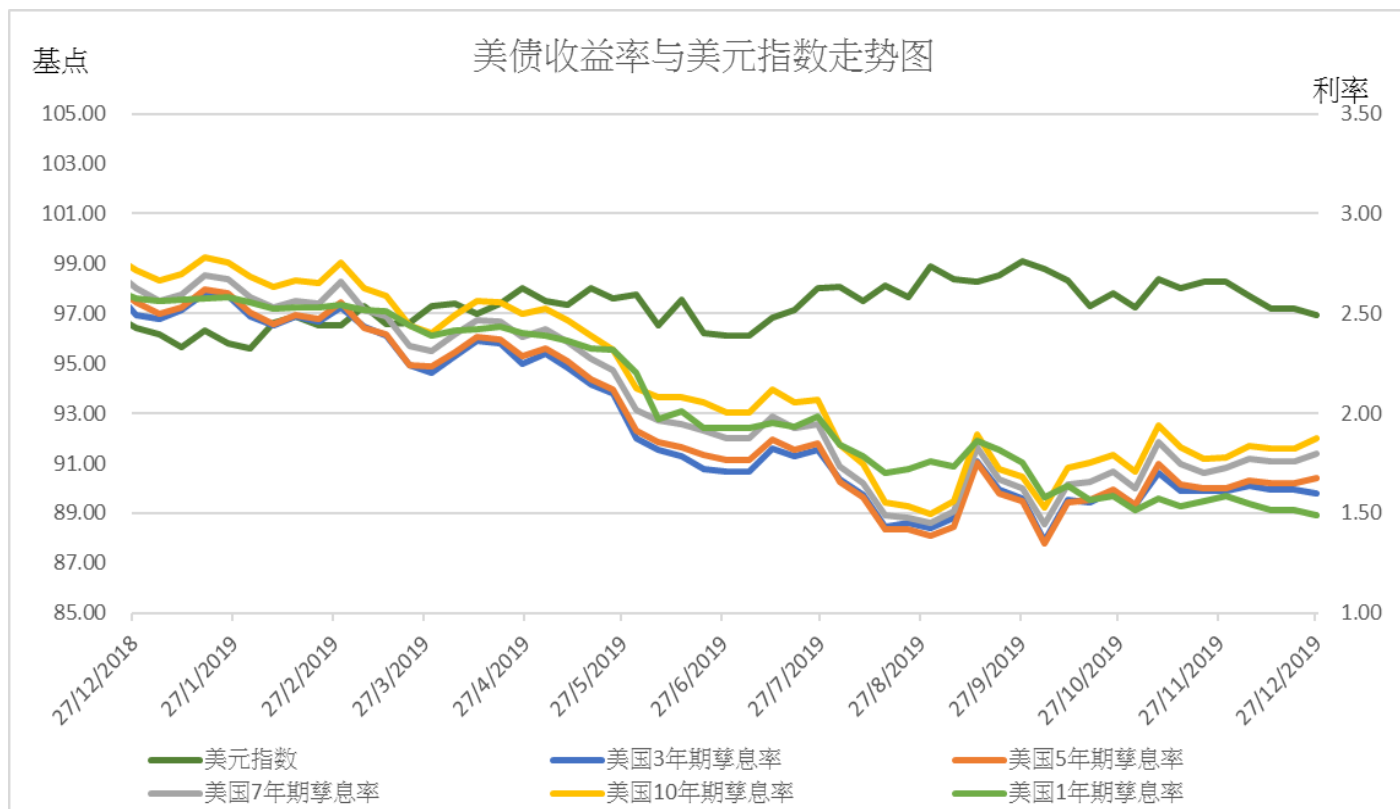
## 部分中资美元债券买价收益率（27/12/2019）

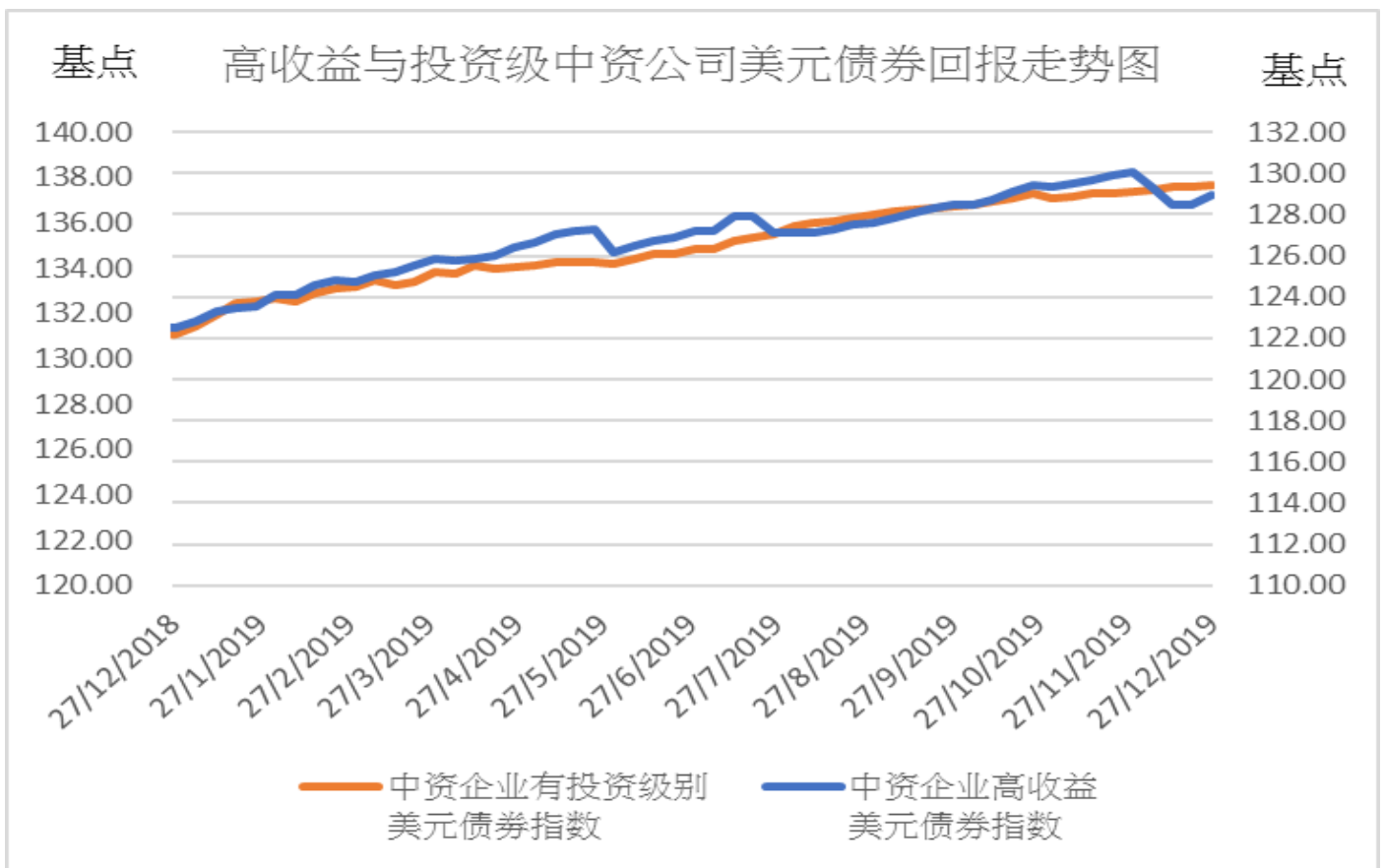
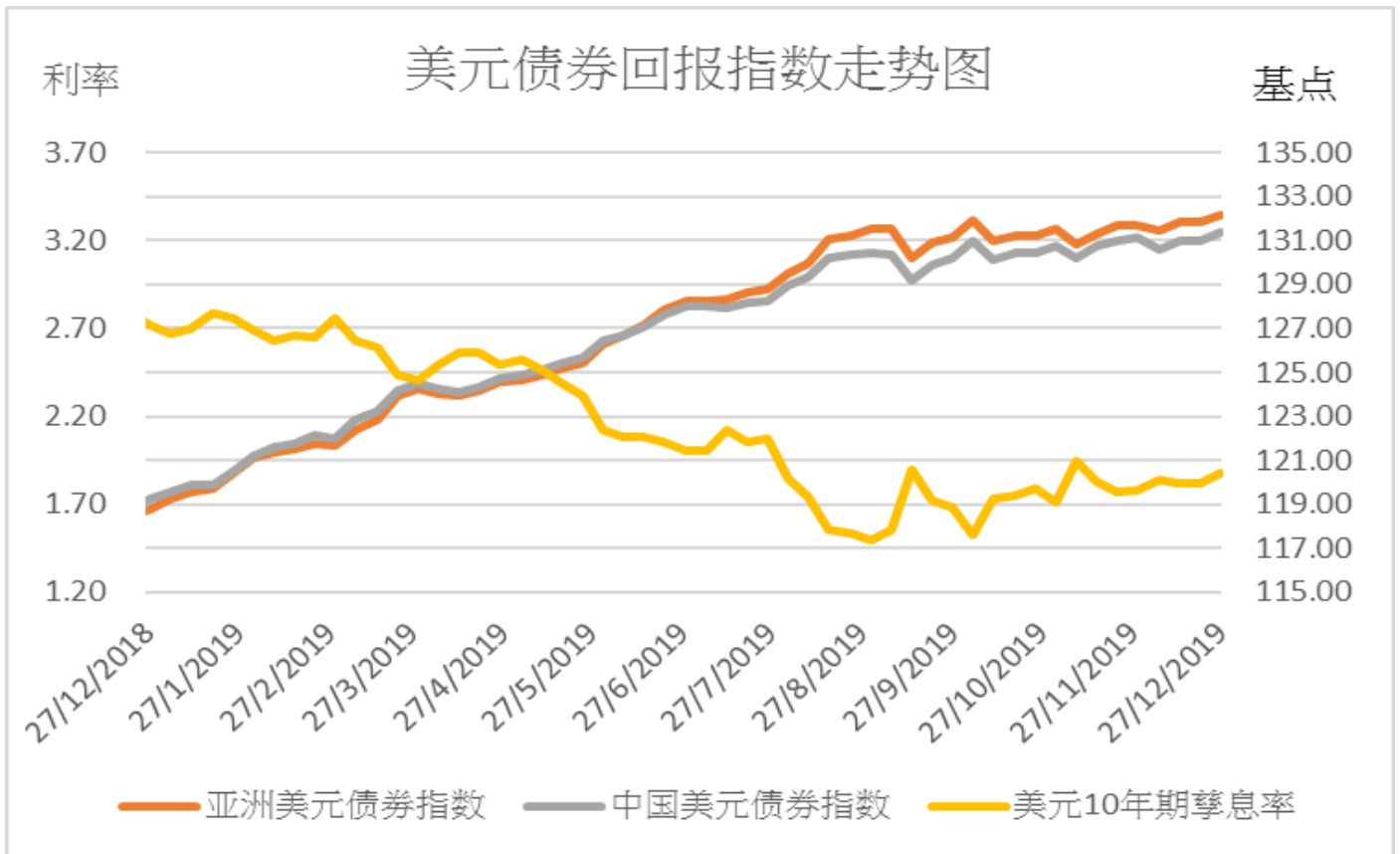
债券	名称	信用评级	剩余期限	规模	本周买 价收益 率(%)	当周收 益率变 动(bp)	二周收 益率变 动(bp)
		(Moody/S&P)	(年)	(亿)			
房地产							
GRNLGR 5.9 02/12/23	绿地全球投资	Ba2/-	3.1	3.0	6.374	-5	-34
GRNLHK 6 07/17/21	绿地香港	Ba3/B+	1.5	3.0	7.179	-18	-39
MINMET 7 PERP	五矿地产	NR/NR	永续	2.0	5.083	-2	5
POLHON 5.2 04/10/21	保利置业集团	NR/NR	1.3	5.0	3.855	-25	-26
CRHZCH 6 02/27/24	华润置地	Baa1/BBB+	4.2	7.0	2.748	-7	-1
VNKRLE 4.15 04/18/23	万科地产(香港)有限公司	Baa2/BBB	3.3	9.7	3.065	-5	-3
MOLAND 15.5 07/02/20	当代置业	B3/NR	0.5	3.5	11.186	-2	-54
城投							
CQNANA 4.5 08/17/26	重庆市南岸区城市建设	NR/BBB+	6.6	2.0	4.547	-4	1
SXXXFX 5.75 12/05/19	陕西省西咸新区沣西新城开发建设	NR/NR	2.0	1.0	7.330	-4	14
TRTHK 2.875 05/13/21	天津轨道交通集团	Baa1/NR	1.4	3.0	3.142	-4	-1
GSHIAV 4.43 03/06/24	甘肃省公路航空旅游	NR/BBB-	4.2	10.0	3.999	0	-1
BEIPRO 9 08/16/20	北京建设	NR/NR	0.6	2.5	8.989	0	0
SHLGED 4.625 09/05/21	上海临港	Baa1/BBB+	1.7	3.0	3.066	-1	-2
金融类							
ICBCIL 2.75 05/19/21	工银租赁	NR/A-	1.4	5.0	2.706	-1	1
HAISEC 3.5 4/21/20	海通国际	NR/BBB	0.3	6.7	2.654	-6	-7
CITLTD 2.8 12/14/21	中信股份	A3/A-	2.0	5.0	2.729	-4	-2
HRINTH 3.75 11/19/20	华融	Baa1/BBB+	0.9	5.0	2.746	-4	-6
CICCHK 3.375 5/3/22	中金香港	NR/BBB+	2.3	3.0	2.769	-4	-2
CHIYBK 5.25 PERP	集友银行	Baa1/-	永续	2.5	9.668	2	-7
CHINAM 4.4 PERP	招商银行	Ba1/-	永续	10.0	4.235	2	0
其他							
JD 3.125 4/29/21	京东	Baa3/BBB-	1.3	5.0	1.984	-79	-78
TENCENT 2.875 2/11/20	腾讯控股	A2/A+	0.1	11.0	2.030	-7	-7
LENOVO 3.875 3/16/22	联想集团	NR/NR	2.2	5.0	3.719	-1	3
SANYPH 6 1/23/20	海航集团国际	NR/NR	0.1	2.0	397.109	8454	14164
FOUIHK 6.25 10/17/20	北大方正	NR/NR	0.8	4.9	135.705	0	-6131
TSINGH 6 12/10/20	清华紫光	NR/NR	0.9	4.5	26.351	34	-856
GUANGH 7.875 3/30/20	新疆广汇实业投资	B3/B-	0.2	3.0	34.091	-79	96

## 主要债券市场回报列表

	27/12/2019	升跌	一周变动	1 个月	3 个月	6 个月	年初至今
美国政府债券回报							
美国 1 年期孳息率	1.492	-0.018	-2 bps	-9 bps	-26 bps	-45 bps	-110 bps
美国 3 年期孳息率	1.598	-0.060	-6 bps	-2 bps	2 bps	-11 bps	-86 bps
美国 5 年期孳息率	1.678	-0.052	-5 bps	5 bps	12 bps	-9 bps	-83 bps
美国 7 年期孳息率	1.800	-0.044	-4 bps	8 bps	18 bps	-8 bps	-79 bps
美国 10 年期孳息率	1.875	-0.042	-4 bps	11 bps	20 bps	-14 bps	-81 bps
美元指数	96.919	-0.771	-0.79%	-1.48%	-2.21%	0.75%	0.78%
亚洲美元债券回报							
亚洲美元债券回报指数	132.166	0.301	0.23%	0.30%	0.80%	3.11%	11.10%
中国美元债券回报指数	131.365	0.317	0.24%	0.15%	0.87%	2.70%	9.97%
美元 10 年期孳息率	1.875	-0.042	-4 bps	11 bps	20 bps	-14 bps	-81 bps
中资企业债券回报							
中资企业高收益 美元债券回报指数	137.248	0.008	0.01%	-0.65%	0.33%	1.21%	4.42%
中资企业有投资级 别美元债券回报指数	129.396	0.005	0.00%	0.21%	0.78%	2.43%	5.87%
主要行业亚洲美元债券收益率							
亚洲工业美元 债券收益率	4.990	-0.050	2 bps	2 bps	-9 bps	10 bps	-133 bps
亚洲金融公司 美元债券收益率	3.150	-0.040	-4 bps	0 bps	-4 bps	-14 bps	-109 bps
亚洲房地产公司 美元债券收益率	6.540	-0.050	-5 bps	-7 bps	-54 bps	6 bps	-219 bps
亚洲公路基建公司 美元债券收益率	3.960	-0.030	-3 bps	2 bps	-9 bps	-24 bps	-145 bps

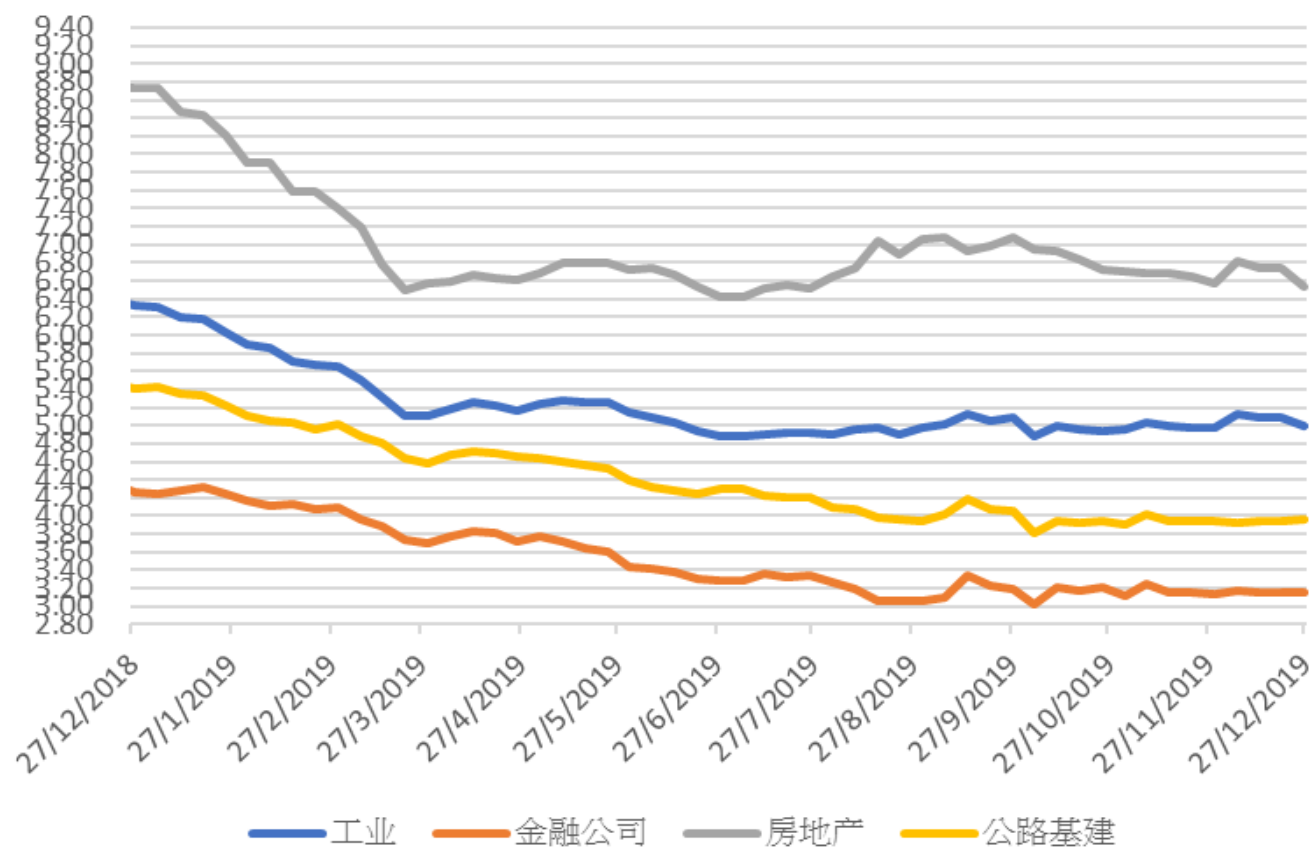
## 主要债券市场回报历史走势图





### 亚洲行业债券利率走势图

利率



### 免责声明

上述资料均由中国诚通（香港）资产管理有限公司提供作参考，此报告并不存有招揽任何投资业务的企图。资料所包含的意见、预测及其它均为从相信为准确的来源搜集，中国诚通（香港）资产管理有限公司对任何因信赖或参考有关内容所导致的损失，概不负责。中国诚通（香港）资产管理有限公司随时可能替报告内容所述及的公司提供投资、顾问、融资或其他服务，或买卖（不论是否以委托人身份），及拥有报告中所述及公司的证券；而中国诚通（香港）资产管理有限公司的员工、分析员或董事亦可能为报告内容所述及的公司董事。客户不得以任何方式将任何此述资料分发予他人。