

## 国外重要新闻

**美国财政部公布9月中国持有的美国公债降至1.102万亿美元：**美国财政部公布，9月中国持有的美国公债连续第3个月减少，降至1.102万亿美元，为2017年5月以来最低。日本期内持有的美国公债，亦从8月的1.174万亿美元减少约290亿美元，降至1.145万亿美元。但日本仍是美国公债的最大海外持有者。期内，外资净卖出343.24亿美元美国公债，规模创去年12月以来最大。

**美国11月制造业PMI高预期：**美国11月制造业采购经理指数(PMI)初值升至52.2，高于市场预期的51.4，亦高于10月终值的51.3。期内，服务业PMI初值亦升至51.6，亦高于预期的51，10月终值为50.6。新业务指数由49.9升至51.2，重返扩张水平。至于综合PMI，由10月终值的50.9，升至11月初值的51.9，为4个月新高。

**欧元区11月制造业PMI初值略高预期：**IHS Markit公布，欧元区11月制造业采购经理指数(PMI)初值为46.6，略高于预期的46.4；10月为45.9。期内，服务业PMI初值为51.5，低于预期的52.5，为今年1月以来最低；综合PMI初值为50.3，预期为50.9，低于10月的50.6。IHS Markit表示，11月综合PMI暗示第四季国内生产总值(GDP)增长0.1%，慢于第三季的0.2%，以及市场上周预测的0.2%。

## 国内及香港重要新闻

**中国10月新增人民币贷款6613亿元：**中国财政部公布，将于本周三(27日)在香港招标增发50亿元人民币国债，其中包括两年期35亿元、5年期15亿元，分别在2021年及2024年到期。公告显示，此次两年和5年国债为今年6月发行的两期新债的第二次增发债。是次增发将于下周三通过金管局的债务工具中央结算系统进行招标。财政部于9月增发两年期35亿元及5年期10亿元的国债，当时中标利率分别为2.8%、2.85%

**人民币名义汇率跌0.04%至113.58：**国际清算银行(BIS)公布，10月人民币实际有效汇率指数升0.74%至120.88，连续第二个月上升。上月修正后为跌0.14%。10月，人民币名义有效汇率指数跌0.04%至113.58，创2014年8月以来新低，上月修正后为降0.6%。

**香港10月综合利率升至1.04厘：**香港金管局公布，反映银行平均资金成本的综合利率在10月底为1.04厘，较9月底的1.02厘，上升2基点。金管局称，综合利率上升，反映月内存款的加权资金成本增加。

## 将公布的环球经济指标

时间	指标内容	前值	预测值
25-11-2019	德国 11 月 IFO 商业景气指数	94.7	95.0
26-11-2019	中国香港 10 月出口月率	-7.3%	-8.4%
26-11-2019	美国 10 月商品贸易帐	-704 亿美元	-712 亿美元
26-11-2019	美国 11 月咨商会消费者信心指数	125.9	127.0
27-11-2019	中国 10 月规模以上工业企业利润年率	-5.3%	-
27-11-2019	美国第三季度 GDP 年化季率修正值	1.9%	1.9%
27-11-2019	美国 10 月核心个人消费支出物价指数年率	1.7%	1.7%
28-11-2019	瑞士第三季度 GDP 年率	0.2%	0.8%
28-11-2019	德国 11 月消费者物价指数年率初值	1.1%	1.2%
28-11-2019	德国 11 月消费者物价调和指数年率初值	0.9%	1.2%
29-11-2019	日本 10 月失业率	2.4%	2.4%
29-11-2019	日本 10 月新屋开工年率	-4.9%	-7.0%
29-11-2019	德国 11 月失业人数变化	0.6 万	0.5 万
29-11-2019	中国香港 10 月 M1 货币供应年率	-3.5%	-
29-11-2019	欧元区 11 月核心消费者物价指数年率初值	1.2%	-
29-11-2019	加拿大第三季度 GDP 年化季率	3.7%	1.3%
30-11-2019	中国 11 月官方制造业采购经理人指数	49.3	-

## 新发行的美元债 (18-11-2019 至 22-11-2019)

发行人名称	定价日	货币	发行量	到期日	票息 (%)	发行收益率	国际债券评级			发行人国际评级			超额
							穆迪	标普	惠誉	穆迪	标普	惠誉	
安东油田服务	21/11/2019	USD	300MM	2/12/2022	7.500	7.875	B1	-	-	B1	-	B	-
中原资产管理有限 公司	21/11/2019	USD	400MM	29/11/2022	4.200	4.200	-	-	BBBe	Baa3	-	BBB	4.25X
禹洲地产	21/11/2019	USD	500MM	27/5/2025	8.300	8.300	B1	-	BB-e	B1	BB-	BB-	-
国家开发银行/香港	21/11/2019	USD	300MM	19/11/2021	2.319	-	-	-	-	-	A+	-	-
中国海外金融开曼 VIII 有限公司	20/11/2019	USD	294MM	27/11/2029	3.050	3.147	Baa1	-	-	Baa1	-	A-	-
珠海大横琴投资有 限公司	20/11/2019	USD	450MM	27/11/2022	3.800	-	-	-	-	-	-	-	3.78X
瑞声科技	20/11/2019	USD	388MM	27/11/2024	3.000	3.091	Baa1	-	-	Baa1	-	-	2.84X
PCGI Intermediate Holdings I	19/11/2019	USD	250MM	22/11/2024	5.500	5.500	-	-	-	-	-	-	-
阳光开曼投资有限 公司	19/11/2019	USD	70MM	24/9/2021	12.500	14.391	-	-	-	-	-	-	-
雅居乐集团	18/11/2019	USD	200MM	永续	7.750	7.750	Ba3	-	-	Ba2	BB	-	8.75X
陕西省西咸新区洋 西新城开发建设	18/11/2019	USD	120MM	22/11/2022	3.500	3.500	-	-	-	-	-	-	-

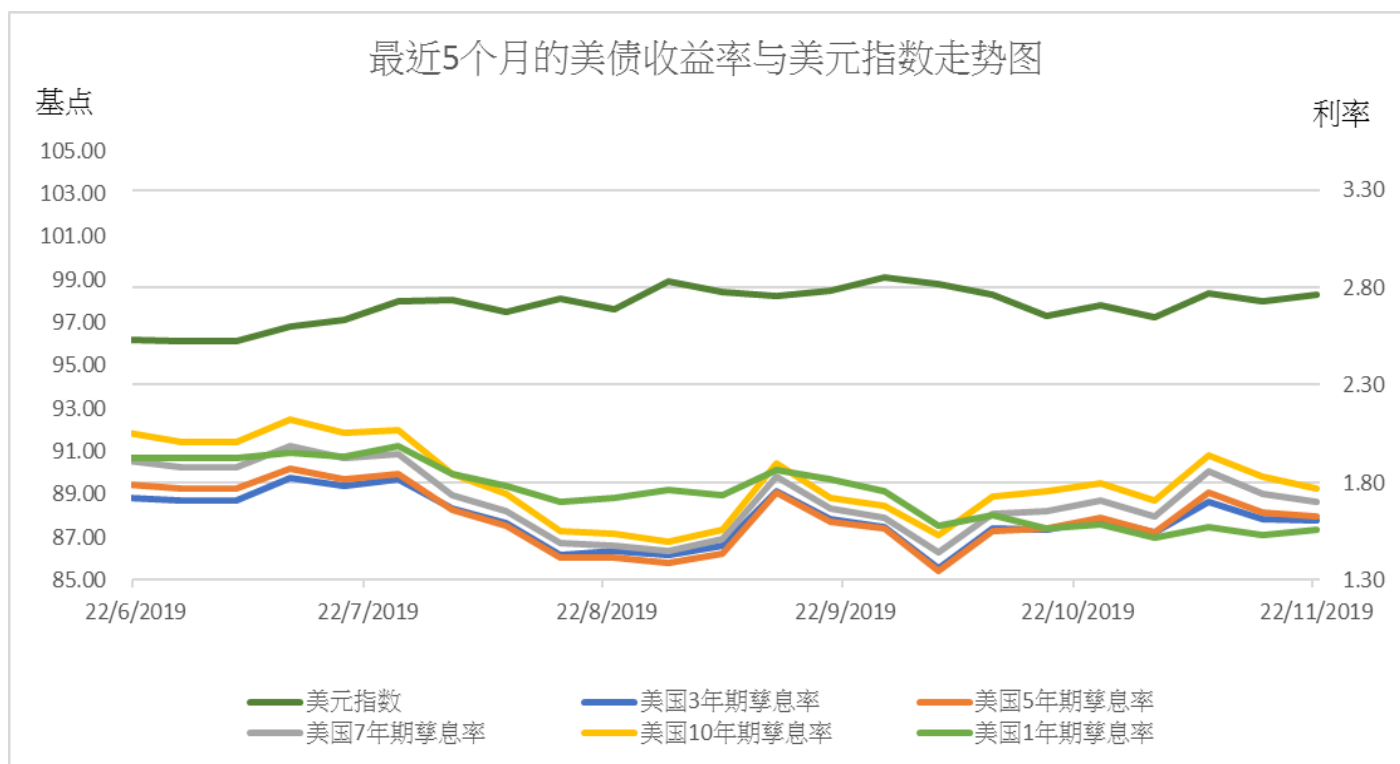
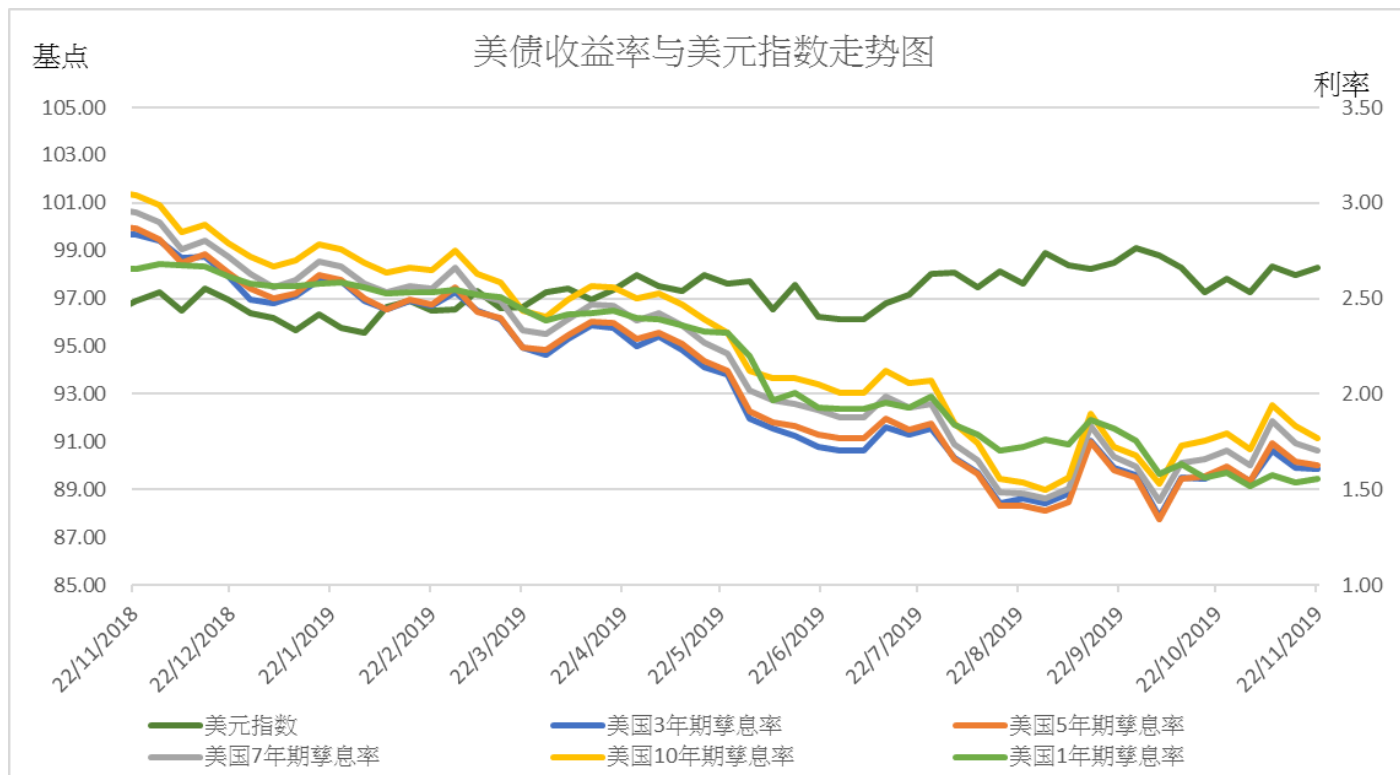
## 部分中资美元债券买价收益率（22/11/2019）

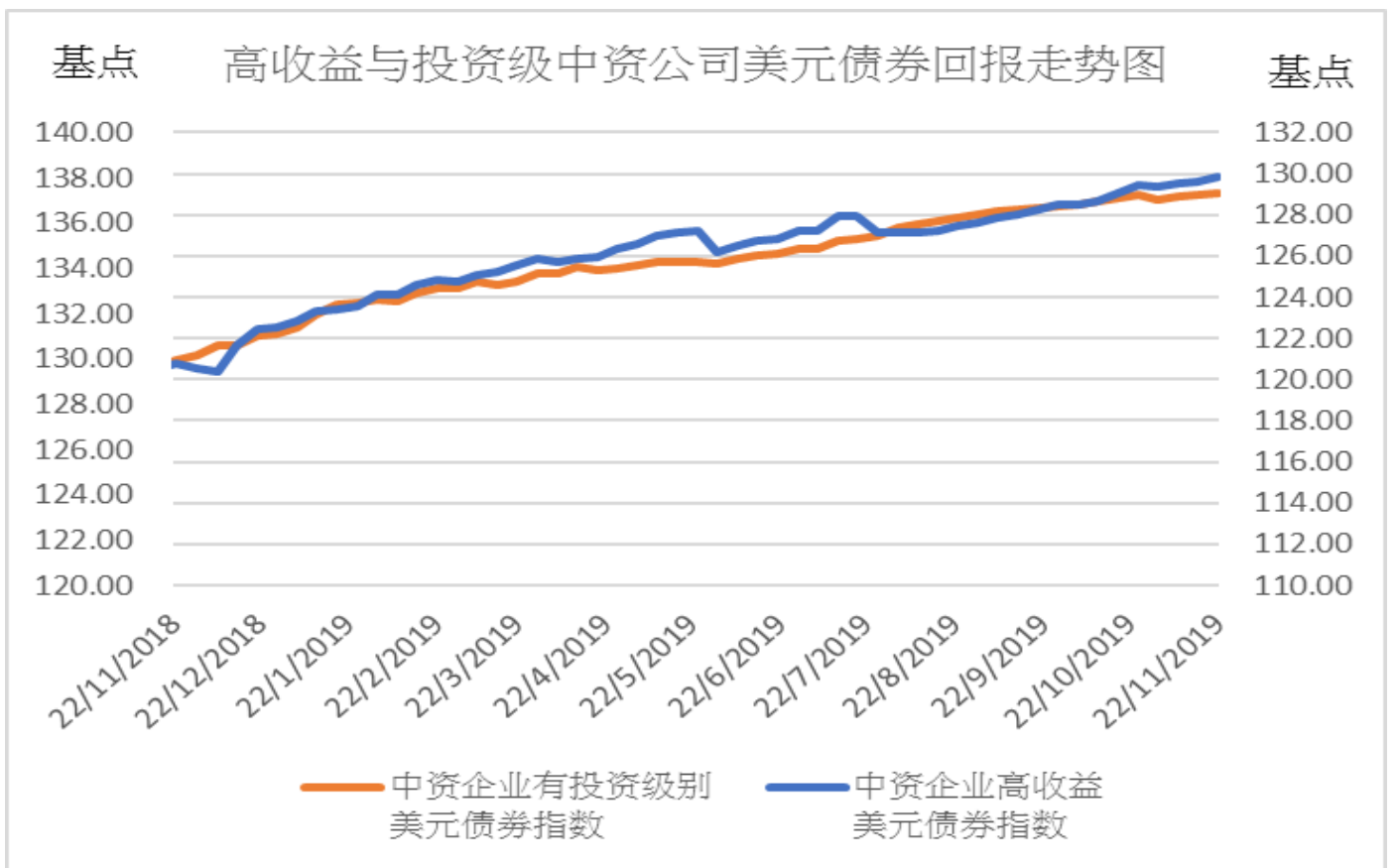
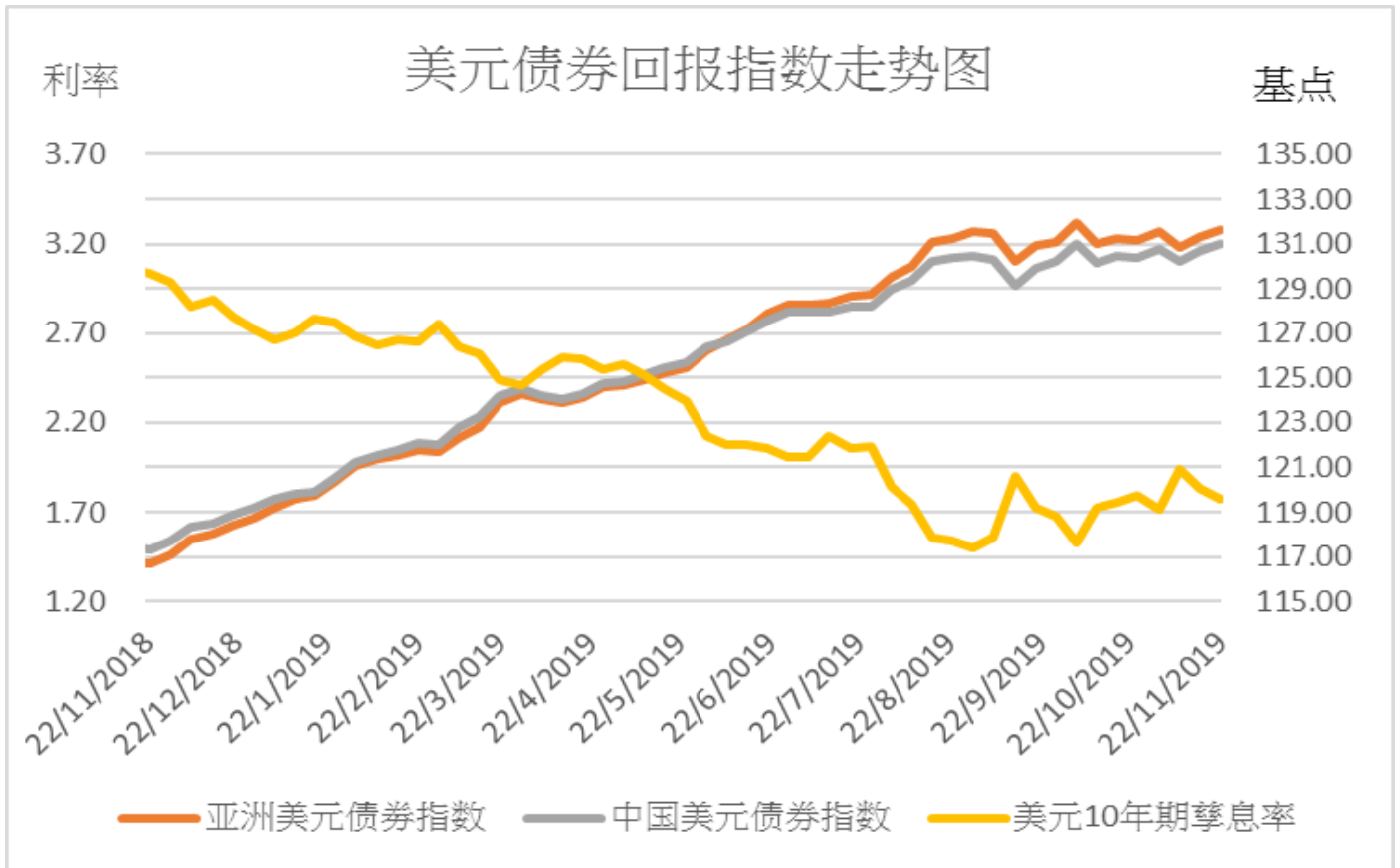
债券	名称	信用评级	剩余期限	规模	本周买 价收益 率(%)	当周收 益率变 动(bp)	二周收 益率变 动(bp)
		(Moody/S&P)	(年)	(亿)			
房地产							
GRNLGR 5.9 02/12/23	绿地全球投资	Ba2/-	3.2	3.0	5.654	0	-5
GRNLHK 6 07/17/21	绿地香港	Ba3/B+	1.6	3.0	5.295	32	-11
MINMET 7 PERP	五矿地产	NR/NR	永续	2.0	5.186	-2	-4
POLHON 5.2 04/10/21	保利置业集团	NR/NR	1.4	5.0	4.093	-3	-4
CRHZCH 6 02/27/24	华润置地	Baa1/BBB+	4.3	7.0	2.741	-2	-13
VNKRLE 4.15 04/18/23	万科地产(香港)有限公司	Baa2/BBB	3.4	9.7	3.075	-2	-12
MOLAND 15.5 07/02/20	当代置业	B3/NR	0.6	3.5	12.284	-25	-30
城投							
CQNANA 4.5 08/17/26	重庆市南岸区城市建设	NR/BBB+	6.7	2.0	4.505	9	0
SXXXFX 5.75 12/05/19	陕西省西咸新区沣西新城开发建设	NR/NR	0.0	1.2	6.243	357	333
TRTHK 2.875 05/13/21	天津轨道交通集团	Baa1/NR	1.5	3.0	3.302	2	-3
GSHIAV 4.43 03/06/24	甘肃省公路航空旅游	NR/BBB-	4.3	10.0	4.100	0	0
BEIPRO 9 08/16/20	北京建设	NR/NR	0.7	2.5	9.110	12	35
SHLGED 4.625 09/05/21	上海临港	Baa1/BBB+	1.8	3.0	2.924	-6	-14
金融类							
ICBCIL 2.75 05/19/21	工银租赁	NR/A-	1.5	5.0	2.745	2	-5
HAISEC 3.5 4/21/20	海通国际	NR/BBB	0.4	6.7	2.721	-1	-6
CITLTD 2.8 12/14/21	中信股份	A3/A-	2.1	5.0	2.794	6	-7
HRINTH 3.75 11/19/20	华融	Baa1/BBB+	1.0	5.0	2.842	0	-8
CICCHK 3.375 5/3/22	中金香港	NR/BBB+	2.4	3.0	2.835	1	-5
CHIYBK 5.25 PERP	集友银行	Baa1/-	永续	2.5	9.742	7	8
CHINAM 4.4 PERP	招商银行	Ba1/-	永续	10.0	4.319	0	-15
其他							
JD 3.125 4/29/21	京东	Baa3/BBB-	1.4	5.0	2.778	-1	-5
TENCENT 2.875 2/11/20	腾讯控股	A2/A+	0.2	11.0	2.158	-1	-7
LENOVO 3.875 3/16/22	联想集团	NR/NR	2.3	5.0	3.817	-5	-12
SANYPH 6 1/23/20	海航集团国际	NR/NR	0.2	2.0	158.108	0	42
FOUIHK 6.25 10/17/20	北大方正	NR/NR	0.9	4.9	54.732	378	384
TSINGH 6 12/10/20	清华紫光	NR/NR	1.0	4.5	9.097	11	-28
GUANGH 7.875 3/30/20	新疆广汇实业投资	B3/B-	0.3	3.0	20.203	-700	-662

## 主要债券市场回报列表

	22/11/2019	升跌	一周变动	1 个月	3 个月	6 个月	年初至今
美国政府债券回报							
美国 1 年期孳息率	1.557	0.023	2 bps	-2 bps	-23 bps	-80 bps	-104 bps
美国 3 年期孳息率	1.609	-0.003	0 bps	3 bps	8 bps	-55 bps	-85 bps
美国 5 年期孳息率	1.624	-0.023	-2 bps	4 bps	12 bps	-56 bps	-89 bps
美国 7 年期孳息率	1.704	-0.041	-4 bps	4 bps	14 bps	-57 bps	-88 bps
美国 10 年期孳息率	1.771	-0.060	-6 bps	1 bps	16 bps	-61 bps	-91 bps
美元指数	98.270	0.271	0.28%	0.76%	0.10%	0.23%	2.18%
亚洲美元债券回报							
亚洲美元债券回报指数	131.647	0.355	0.27%	0.32%	0.59%	5.11%	10.66%
中国美元债券回报指数	131.014	0.302	0.23%	0.39%	0.78%	4.44%	9.67%
美元 10 年期孳息率	1.771	-0.060	-6 bps	1 bps	16 bps	-61 bps	-91 bps
中资企业债券回报							
中资企业高收益 美元债券回报指数	138.074	0.219	0.16%	0.44%	1.62%	1.77%	5.05%
中资企业有投资级 美元债券回报指数	129.062	0.076	0.06%	0.13%	0.88%	2.70%	5.59%
主要行业亚洲美元债券收益率							
亚洲工业美元 债券收益率	4.980	-0.010	7 bps	7 bps	1 bps	-28 bps	-134 bps
亚洲金融公司 美元债券收益率	3.150	-0.010	-1 bps	-3 bps	1 bps	-51 bps	-109 bps
亚洲房地产公司 美元债券收益率	6.650	-0.030	-3 bps	-6 bps	-28 bps	-14 bps	-208 bps
亚洲公路基建公司 美元债券收益率	3.940	0.000	0 bps	1 bps	-8 bps	-61 bps	-147 bps

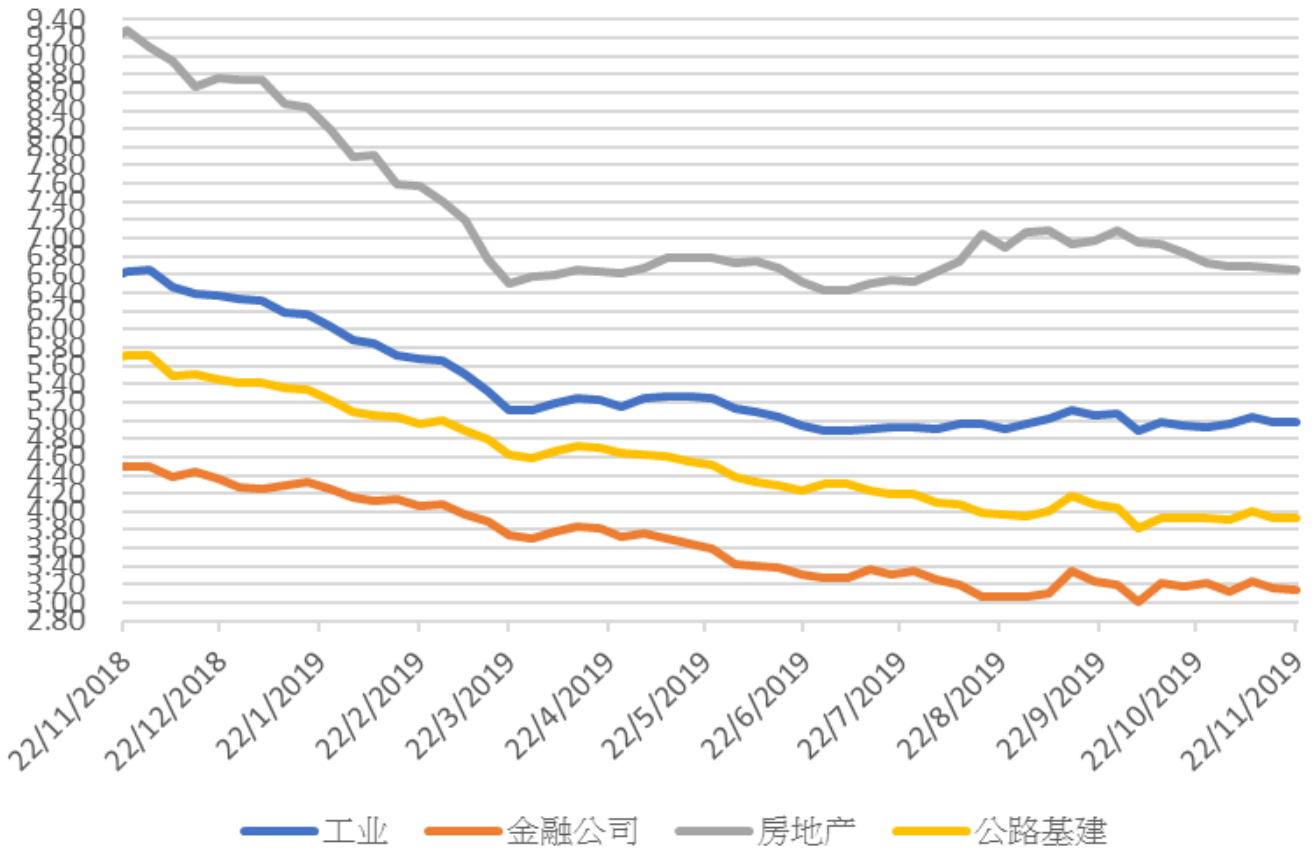
## 主要债券市场回报历史走势图





## 亚洲行业债券利率走势图

利率



### 免责声明

上述资料均由中国诚通（香港）资产管理有限公司提供作参考，此报告并不存有招揽任何投资业务的企图。资料所包含的意见、预测及其它均为从相信为准确的来源搜集，中国诚通（香港）资产管理有限公司对任何因信赖或参考有关内容所导致的损失，概不负责。中国诚通（香港）资产管理有限公司随时可能替报告内容所述及的公司提供投资、顾问、融资或其他服务，或买卖（不论是否以委托人身份），及拥有报告中所述及公司的证券；而中国诚通（香港）资产管理有限公司的员工、分析员或董事亦可能为报告内容所述及的公司董事。客户不得以任何方式将任何此述资料分发予他人。