

国外重要新闻

美国第三季非农生产力下跌 0.3%: 美国第三季非农业生产力初值意外下跌 0.3%，创近 4 年以来最大跌幅，远差于第二季经向上修订的增长 2.5%，亦差过市场预期增长 0.9%。期内，每单位劳工成本增长 3.6%，增速较第二季加快 1.2 个百分点，市场预期增速减慢至 2.2%。

美国 9 月贸易逆差收窄至 525 亿美元: 美国商务部公布，9 月贸易逆差收窄至 525 亿元(美元·下同)，预期为逆差 524 亿元，前月为逆差 550.4 亿元。期内，进口下降 1.7%至 2584.4 亿元；8 月为 2628.6 亿元。出口下降 0.9%至 2059.9 亿元；8 月为 2078.3 亿元。

英伦银行维持指标利率在 0.75 厘不变: 英伦银行公布，维持指标利率在 0.75 厘不变，符合市场预期。在货币政策委员会中，委员桑德斯和哈斯克尔意外投票要求减息四分一厘。其余 7 名委员投票维持利率不变。央行声明指出，若英国脱欧及全球风险恶化，可能须要政策宽松。

国内及香港重要新闻

中国财政部 15 年来首发 40 亿欧元主权债: 中国财政部公布，已在法国巴黎成功簿记发行了 40 亿欧元主权债券。其中，七年期 20 亿欧元，发行利率为 0.197%；12 年期 10 亿欧元，发行利率为 0.618%；20 年期 10 亿欧元，发行利率为 1.078%。财政部表示，这是中国 15 年以来第一次发行欧元主权债券，是迄今为止中国单次发行最大规模的外币主权债券，也是第一笔在法国定价发行并上市的中国主权债券。此次发行国际投资者总申购金额超过 200 亿欧元，是发行金额的 5 倍，其中 57%的资金来自欧洲，43%的资金来自欧洲以外，发行结果好于预期。这笔债券随后将在泛欧证券交易所和伦敦证券交易所上市。

人行下调中期借贷便利利率: 人民银行公布，11 月 5 日开展中期借贷便利操作 4000 亿元人民币，与当日到期量基本持平，期限为 1 年，中标利率为 3.25%，较上期下降 5 个基点。今日不开展逆回购操作。据路透统计，本周人行公开市场无逆回购到期，但今日有 4035 亿元中期借贷便利(MLF)到期。据此计算，单日全口径净回笼 35 亿元。

香港 10 月底外汇储备资产增 19 亿美元: 香港金管局公布，10 月底的官方外汇储备资产为 4406 亿美元，较 9 月底的 4387 亿美元，增加 19 亿美元。连同未交收外汇合约在内，10 月底的外汇储备资产为 4334 亿美元。为数 4406 亿美元的外汇储备资产总额，相当于香港流通货币约 7 倍，或港元货币供应 M3 约 46%。

将公布的全球经济指标

时间	指标内容	前值	预测值
11-11-2019	中国 10 月新增人民币贷款	16900 亿人民币	8000 亿人民币
11-11-2019	中国 10 月社会融资规模	22700 亿人民币	8875 亿人民币
11-11-2019	英国第三季度 GDP 季率初值	-0.2%	0.4%
11-11-2019	英国 9 月工业生产年率	-1.8%	-1.2%
12-11-2019	中国 1-10 月实际外商直接投资年率	6.5%	-
12-11-2019	欧元区 11 月 ZEW 经济景气指数	-23.5	-
12-11-2019	德国 11 月 ZEW 经济景气指数	-22.8	-14.5
13-11-2019	新西兰 11 月央行利率决议	1.00%	0.75%
13-11-2019	英国 10 月核心消费者物价指数年率	1.7%	1.8%
13-11-2019	美国 10 月核心消费者物价指数年率	2.4%	2.4%
14-11-2019	日本第三季度实际 GDP 年率初值	1.3%	0.9%
14-11-2019	澳大利亚 10 月失业率	5.2%	5.2%
14-11-2019	欧元区第三季度 GDP 年率初值	1.1%	1.1%
15-11-2019	美国 10 月零售销售月率	-0.3%	0.2%
15-11-2019	美国 10 月制造业生产月率	-0.5%	-

新发行的美元债 (04-11-2019 至 08-11-2019)

发行人名称	定价日	货币	发行量	到期日	票息(%)	发行收益 率	国际债券评级			发行人国际评级			超额
							穆迪	标普	惠誉	穆迪	标普	惠誉	
中国华融	7/11/2019	USD	500MM	13/11/2029	3.875	3.896	Baa1	-	A	-	BBB+	-	3.6X
中国华融	7/11/2019	USD	500MM	13/11/2024	3.250	3.299	Baa1	-	A	-	BBB+	-	4.0X
兰州市城市发展投资有 限公司	7/11/2019	USD	300MM	15/11/2022	4.150	4.150	Baa3	-	BBB-	Baa3	-	-	-
长沙先导投资控股集团 有限公司	7/11/2019	USD	350MM	14/11/2022	3.800	3.800	-	-	BBB	-	BB+	BBB	-
首创置业	7/11/2019	USD	500MM	永续	5.750	5.750	-	-	BB+	B1	-	BBB	-
武夷山有限公司	7/11/2019	USD	70MM	9/11/2020	7.000	-	-	-	-	-	-	-	-
成都交子金融控股集团 有限公司	6/11/2019	USD	300MM	14/11/2022	3.240	-	-	-	BBB+	-	-	BBB+	-
郑州城建集团投资有限 公司	6/11/2019	USD	300MM	14/11/2022	3.800	-	-	-	BBB+	-	-	BBB+	8.0X
广州地铁投融资(维京)有 限公司	6/11/2019	USD	200MM	14/11/2024	2.609	2.609	-	-	A+	-	-	-	-
新鸿基公司	6/11/2019	USD	350MM	15/11/2024	5.750	5.750	-	-	-	-	-	-	-
海通国际	6/11/2019	USD	400MM	18/5/2025	3.125	3.242	Baa2	BBB	-	Baa2	BBB	-	-
风美国际投资有限公司	6/11/2019	USD	50MM	13/3/2022	6.500	-	-	-	-	-	-	-	-
绿地全球投资有限公司	5/11/2019	USD	370MM	13/11/2022	5.600	5.600	Ba2	-	-	Ba1	BB	BB-	-
中石化海外发展 2018 有限公司	4/11/2019	USD	1MMM	12/11/2029	2.950	-	A1	A+	-	A1	A+	-	-
中石化海外发展 2018 有限公司	4/11/2019	USD	300MM	12/11/2049	3.440	-	A1	A+	-	A1	A+	-	-
中石化海外发展 2018 有限公司	4/11/2019	USD	700MM	12/11/2024	2.500	-	A1	A+	-	A1	A+	-	-
阳光城嘉世国际有限公 司	4/11/2019	USD	250MM	12/2/2023	10.000	11.500	-	-	B	B2	B	-	-
绿城中国	4/11/2019	USD	600MM	10/11/2020	4.550	4.550	-	-	-	Ba3	BB-	-	-
香港国际(青岛)有限 公司	4/11/2019	USD	300MM	11/11/2022	3.900	3.900	-	-	BBB	-	BB+	BBB	-
万科地产(香港)有限公司	4/11/2019	USD	300MM	12/11/2029	3.500	3.579	Baa2	BBB	-	Baa2	BBB	BBB+	-
万科地产(香港)有限公司	4/11/2019	USD	423MM	12/5/2025	3.150	3.177	Baa2	BBB	-	Baa2	BBB	BBB+	-
宝龙地产	4/11/2019	USD	300MM	8/11/2022	7.125	7.300	B2	-	-	B1	B+	-	9.7X
瑞安房地产	4/11/2019	USD	300MM	12/11/2023	5.750	5.750	-	-	-	-	-	-	-
佳兆业集团	4/11/2019	USD	300MM	12/11/2023	11.950	-	B2	-	B	B1	B	B	-

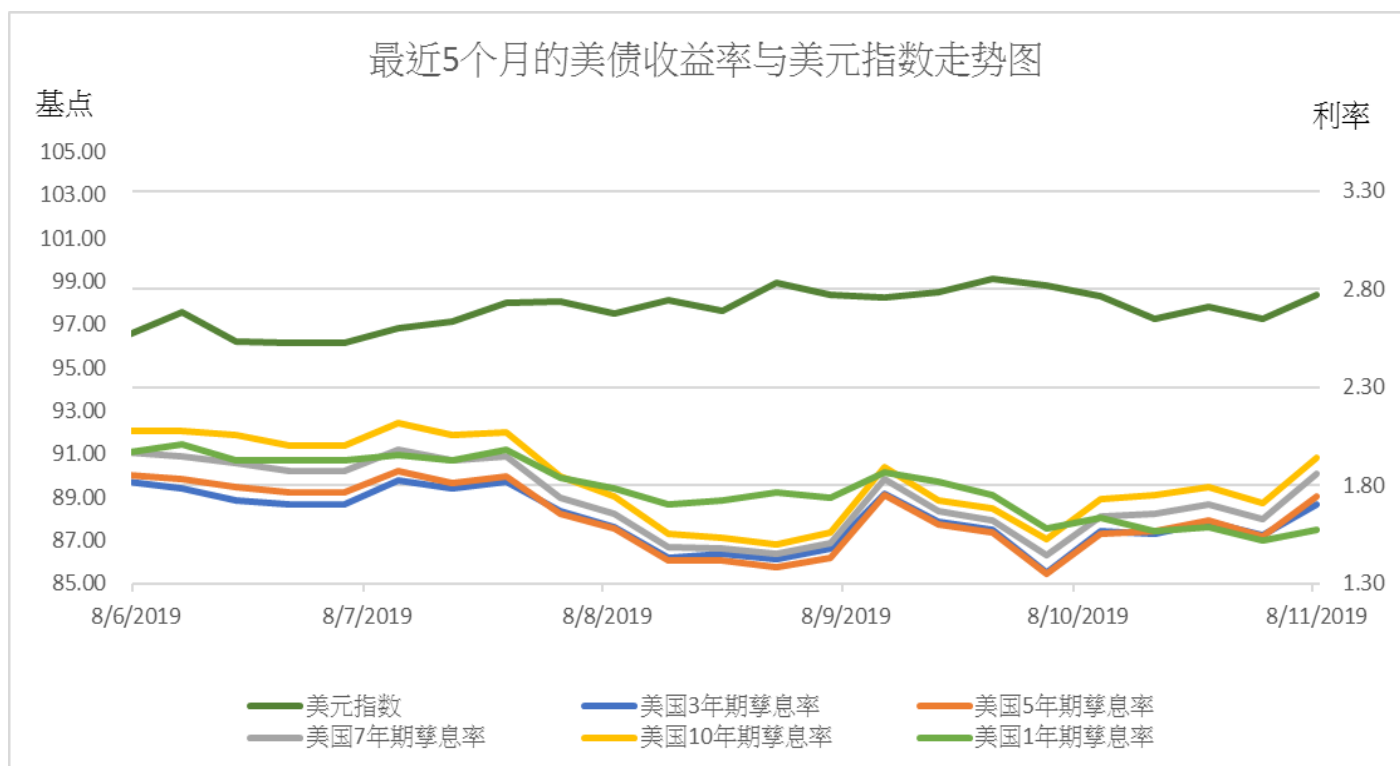
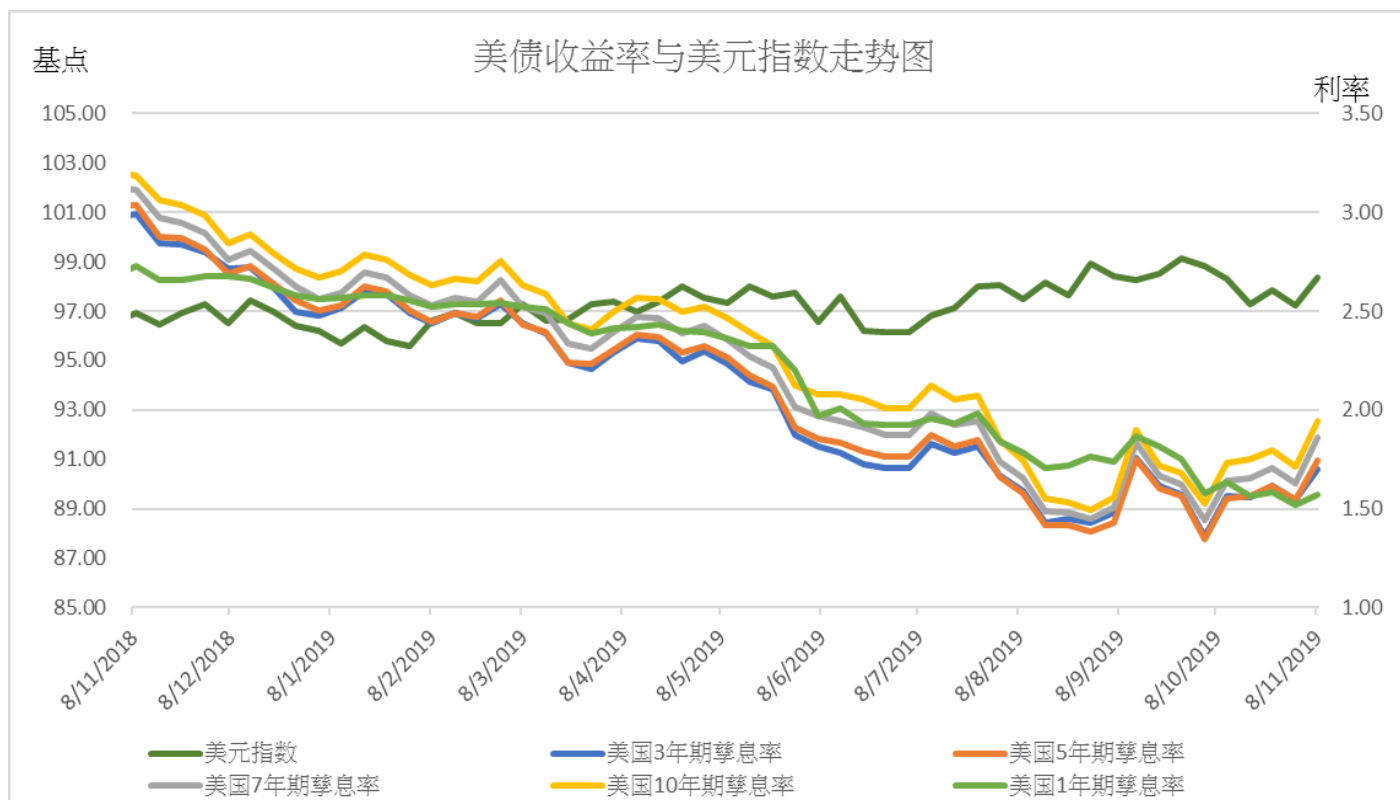
部分中资美元债券买价收益率（08/11/2019）

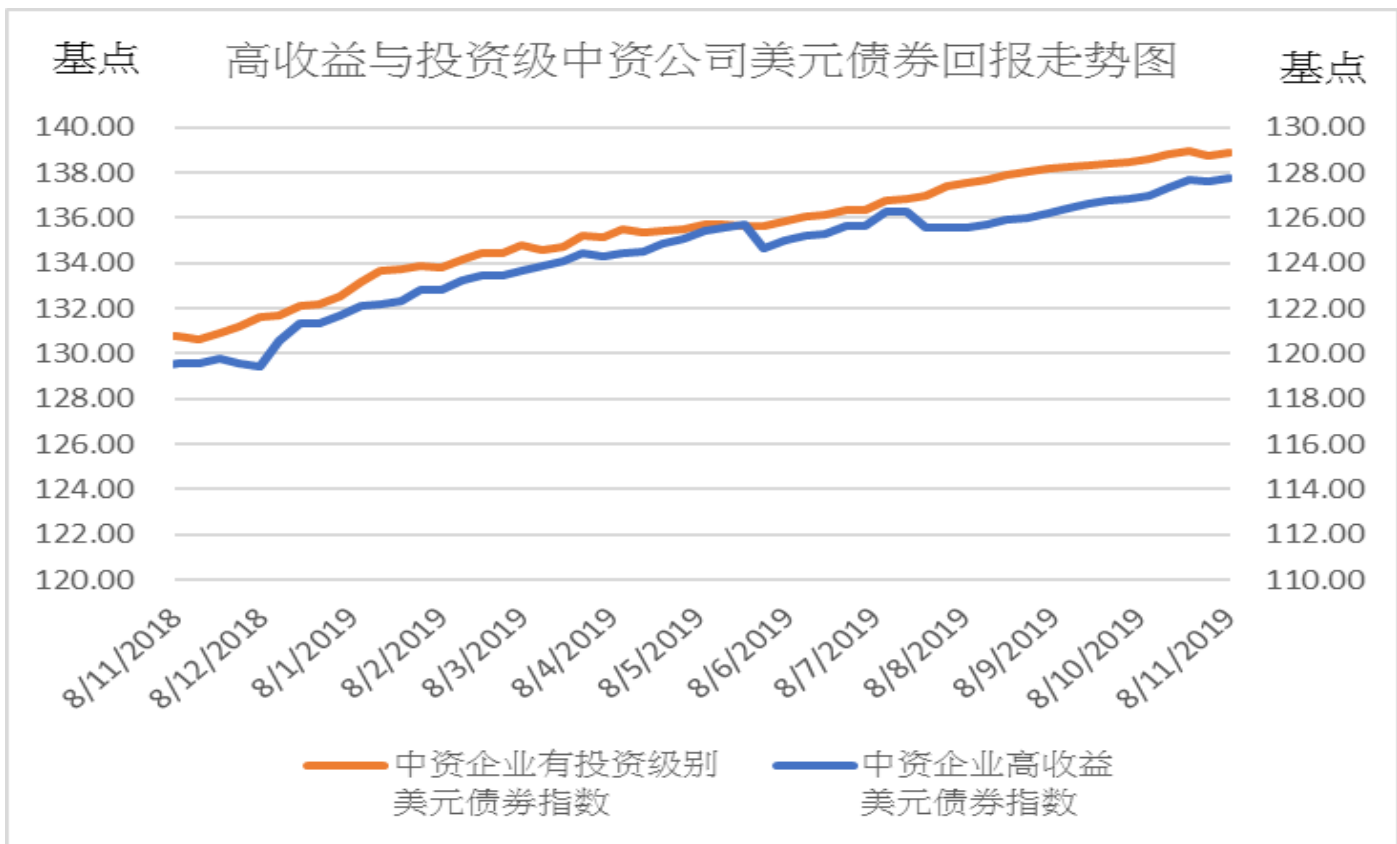
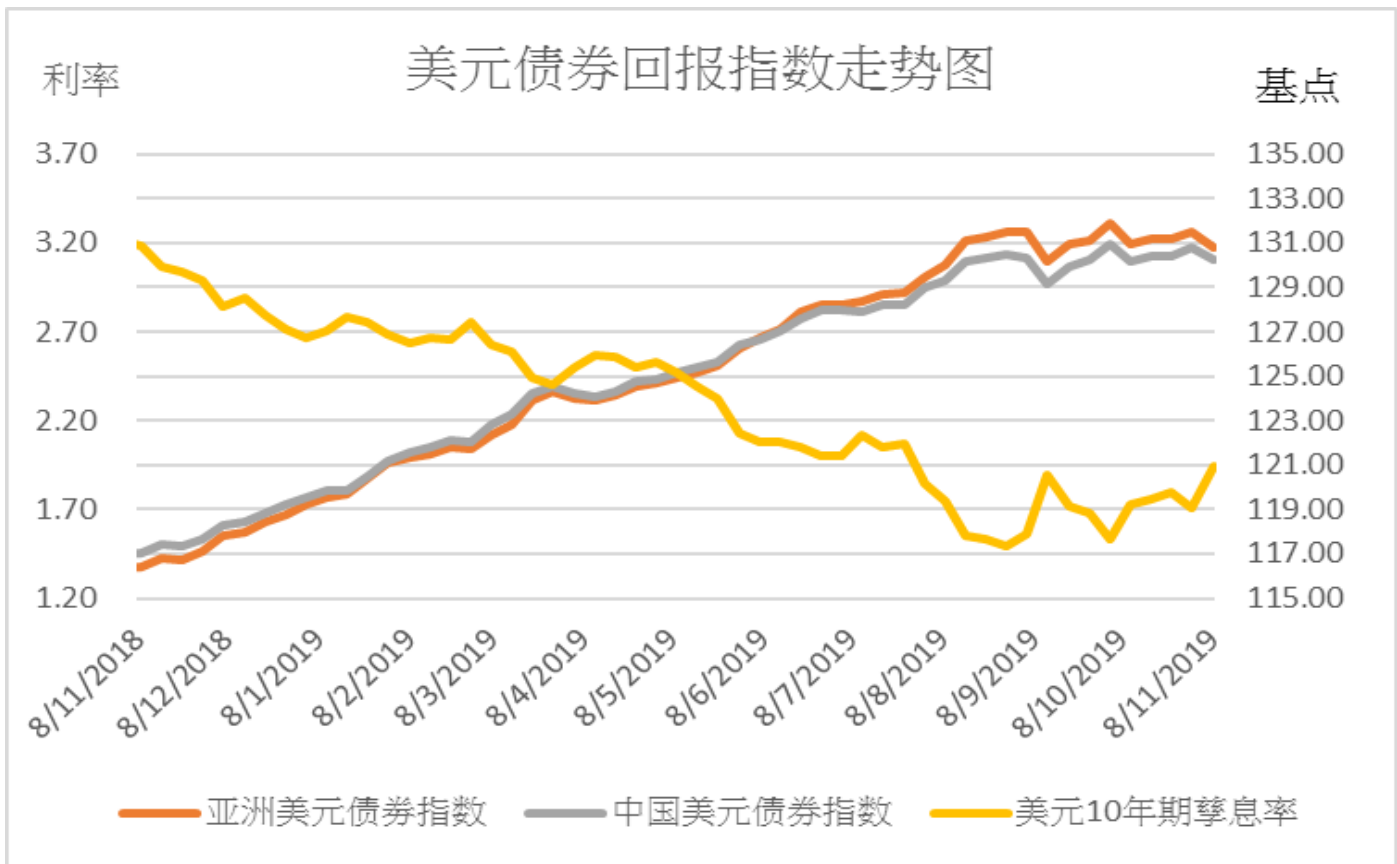
债券	名称	信用评级	剩余期限	规模	本周买 价收益 率(%)	当周收 益率变 动(bp)	二周收 益率变 动(bp)
		(Moody/S&P)	(年)	(亿)			
房地产							
GRNLGR 5.9 02/12/23	绿地全球投资	Ba2/-	3.2	3.0	5.705	-7	-20
GRNLHK 6 07/17/21	绿地香港	Ba3/B+	1.7	3.0	5.409	10	-2
MINMET 7 PERP	五矿地产	NR/NR	永续	2.0	5.228	16	-10
POLHON 5.2 04/10/21	保利置业集团	NR/NR	1.4	5.0	4.133	1	0
CRHZCH 6 02/27/24	华润置地	Baa1/BBB+	4.3	7.0	2.868	17	9
VNKRLE 4.15 04/18/23	万科地产(香港)有限公司	Baa2/BBB	3.4	9.7	3.197	15	8
MOLAND 15.5 07/02/20	当代置业	B3/NR	0.6	3.5	12.581	-9	-33
城投							
CQNANA 4.5 08/17/26	重庆市南岸区城市建设	NR/BBB+	6.8	2.0	4.508	-8	-1
SXXXFX 5.75 12/05/19	陕西省西咸新区沣西新城开发建设	NR/NR	0.1	1.2	2.918	-15	-15
TRTHK 2.875 05/13/21	天津轨道交通集团	Baa1/NR	1.5	3.0	3.334	-10	-19
GSHIAV 4.43 03/06/24	甘肃省公路航空旅游	NR/BBB-	4.3	10.0	4.100	0	0
BEIPRO 9 08/16/20	北京建设	NR/NR	0.8	2.5	8.758	-29	-29
SHLGED 4.625 09/05/21	上海临港	Baa1/BBB+	1.8	3.0	3.060	-4	-7
金融类							
ICBCIL 2.75 05/19/21	工银租赁	NR/A-	1.5	5.0	2.798	11	4
HAISEC 3.5 4/21/20	海通国际	NR/BBB	0.4	6.7	2.786	9	0
CITLTD 2.8 12/14/21	中信股份	A3/A-	2.1	5.0	2.865	10	5
HRINTH 3.75 11/19/20	华融	Baa1/BBB+	1.0	5.0	2.921	7	0
CICCHK 3.375 5/3/22	中金香港	NR/BBB+	2.5	3.0	2.887	10	3
CHIYBK 5.25 PERP	集友银行	Baa1/-	永续	2.5	9.666	0	4
CHINAM 4.4 PERP	招商银行	Ba1/-	永续	10.0	4.468	-2	-4
其他							
JD 3.125 4/29/21	京东	Baa3/BBB-	1.5	5.0	2.832	12	2
TENCENT 2.875 2/11/20	腾讯控股	A2/A+	0.2	11.0	2.231	8	2
LENOVO 3.875 3/16/22	联想集团	NR/NR	2.3	5.0	3.933	6	-3
SANYPH 6 1/23/20	海航集团国际	NR/NR	0.2	2.0	157.690	1419	2608
FOUIHK 6.25 10/17/20	北大方正	NR/NR	0.9	4.9	50.896	1053	2409
TSINGH 6 12/10/20	清华紫光	NR/NR	1.1	4.5	9.376	-230	280
GUANGH 7.875 3/30/20	新疆广汇实业投资	B3/B-	0.4	3.0	26.822	-42	633

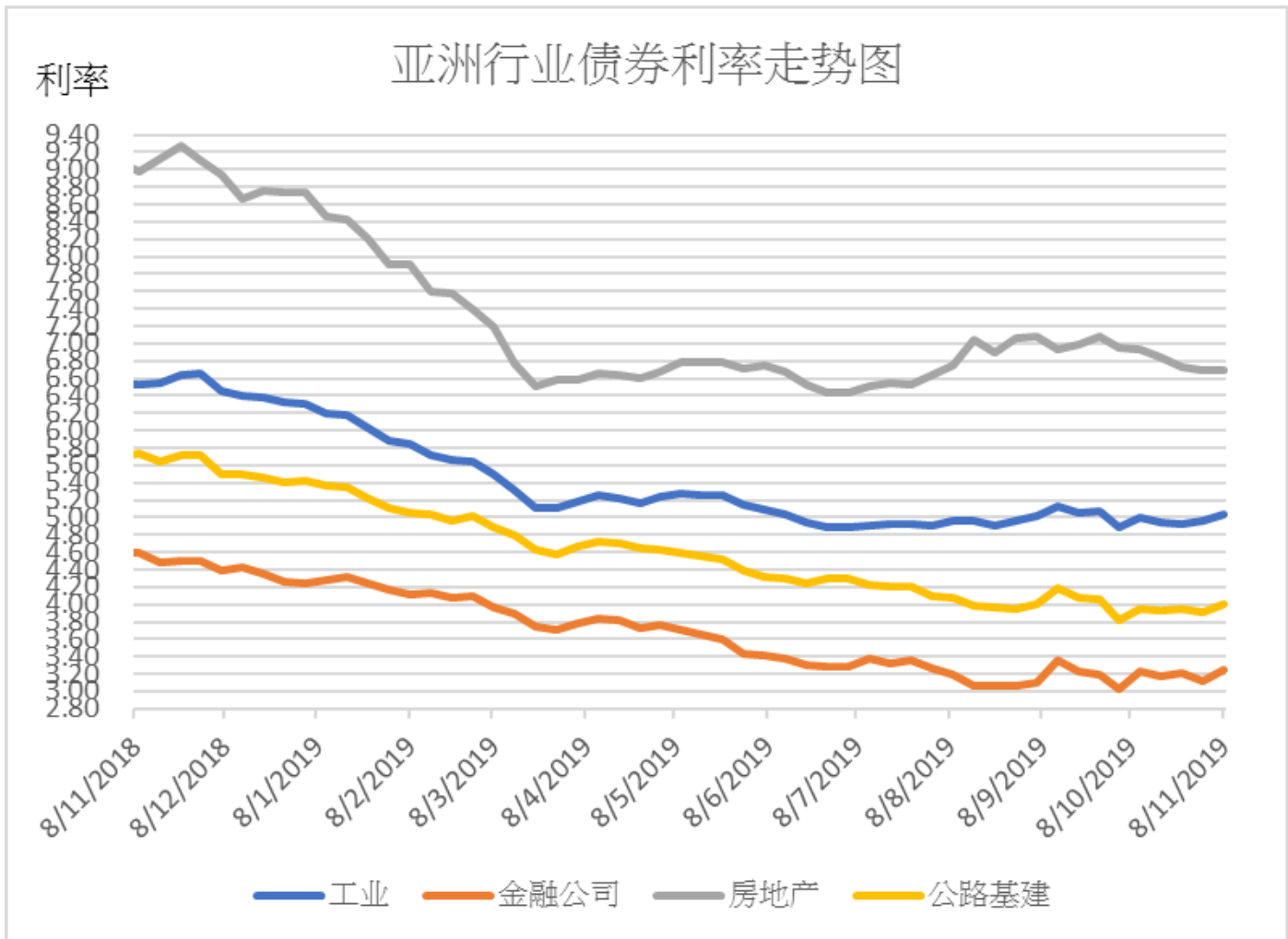
主要债券市场回报列表

	08/11/2019	升跌	一周变动	1 个月	3 个月	6 个月	年初至今
美国政府债券回报							
美国 1 年期孳息率	1.574	0.056	6 bps	-2 bps	-20 bps	-80 bps	-102 bps
美国 3 年期孳息率	1.703	0.159	16 bps	33 bps	15 bps	-56 bps	-75 bps
美国 5 年期孳息率	1.746	0.203	20 bps	39 bps	20 bps	-54 bps	-77 bps
美国 7 年期孳息率	1.858	0.231	23 bps	42 bps	24 bps	-52 bps	-73 bps
美国 10 年期孳息率	1.942	0.231	23 bps	41 bps	22 bps	-54 bps	-74 bps
美元指数	98.353	1.114	1.15%	-0.79%	0.75%	0.75%	2.27%
亚洲美元债券回报							
亚洲美元债券回报指数	130.832	-0.703	-0.53%	-0.78%	0.74%	4.84%	9.98%
中国美元债券回报指数	130.231	-0.545	-0.42%	-0.51%	0.74%	4.15%	9.02%
美元 10 年期孳息率	1.942	0.231	23 bps	41 bps	22 bps	-54 bps	-74 bps
中资企业债券回报							
中资企业高收益 美元债券回报指数	137.733	0.120	0.09%	0.61%	1.45%	1.73%	4.79%
中资企业有投资级 美元债券回报指数	128.898	0.133	0.10%	0.26%	1.07%	2.54%	5.46%
主要行业亚洲美元债券收益率							
亚洲工业美元 债券收益率	5.030	0.070	14 bps	14 bps	8 bps	-22 bps	-129 bps
亚洲金融公司 美元债券收益率	3.240	0.120	12 bps	20 bps	5 bps	-49 bps	-100 bps
亚洲房地产公司 美元债券收益率	6.690	-0.010	-1 bps	-24 bps	-8 bps	-3 bps	-204 bps
亚洲公路基建公司 美元债券收益率	4.010	0.100	10 bps	19 bps	-6 bps	-60 bps	-140 bps

主要债券市场回报历史走势图







免责声明

上述资料均由中国诚通（香港）资产管理有限公司提供作参考，此报告并不存有招揽任何投资业务的企图。资料所包含的意见、预测及其它均为从相信为准确的来源搜集，中国诚通（香港）资产管理有限公司对任何因信赖或参考有关内容所导致的损失，概不负责。中国诚通（香港）资产管理有限公司随时可能替报告内容所述及的公司提供投资、顾问、融资或其他服务，或买卖（不论是否以委托人身份），及拥有报告中所述及公司的证券；而中国诚通（香港）资产管理有限公司的员工、分析员或董事亦可能为报告内容所述及的公司董事。客户不得以任何方式将任何此述资料分发予他人。