

国外重要新闻

美9月ISM制造业指数创逾十年新低: 美国供应管理协会表示, 9月ISM制造业指数为47.8, 创逾10年新低, 市场预期为50.1, 8月为49.1。期内, 制造业投入物价分项指数为49.7, 市场预期为48.5, 8月为46。制造业新订单分项指数为47.3, 8月为47.2; 9月制造业就业分项指数为46.3, 8月为47.4。

美9月非农新增职位13.6万个: 美国劳工部公布, 9月非农业新增职位13.6万个, 低于市场预期增加14.5万个; 失业率为3.5%, 市场预期为3.7%。另外, 美国9月私人部门职位增加11.4万个, 低于市场预期增加13.3万个; 政府部门职位则增加2.2万个; 制造业职位减少2000个, 预期增加4000个。期内, 每周平均工时34.4小时, 符合预期; 平均时薪按月持平, 预期为增长0.3%。

欧元区9月通胀升0.9%: 欧盟统计局公布, 欧元区9月消费物价调和指数(HICP)初值按年上升0.9%, 低于预期上升1%。期内, 扣除食品和能源的HICP初值按年上升1.2%, 预期为上升1.1%。另外, 英国9月制造业采购经理指数为48.3, 高于预期的47, 主要是部分制造商再度提高库存, 为10月底脱欧做准备。

国内及香港重要新闻

财新中国9月制造业PMI创一年半高: 财新中国9月制造业采购经理指数升至51.4, 较8月上升1个百分点, 连续3个月回升, 为去年3月以来最高, 并高于市场预期的50.2, 显示制造业景气度持续改善。这走势与国家统计局制造业PMI一致。国家统计局公布的9月制造业PMI回升至49.8, 高于8月0.3个百分点。

中国9月外储低预期: 中国人民银行公布, 9月底外汇储备3.0924万亿元(美元, 下同), 市场预期为3.1056万亿元; 较8月的3.1071万亿元, 按月减少约147亿元。人行连续10个月增持黄金储备, 中国9月底黄金储备达6264万盎司, 8月底为6245万盎司, 按月增加19万盎司或0.3%。

香港政府首5个月赤字420亿: 香港政府公布, 本财政年度首5个月赤字420亿元。政府表示, 首5个月整体开支2140亿元, 收入为1657亿元。计入发行的绿色债券所得净收入78亿元及偿还为数15亿元的机构票据后, 首5个月的财务状况为420亿元赤字。政府发言人表示, 截至6月份的赤字主要是由于薪俸税及利得税等主要收入, 均大多在财政年度的后期收取。财政储备于8月底为11289亿元。

将公布的全球经济指标

时间	指标内容	前值	预测值
07-10-2019	日本 8 月领先指标初值	93.7	91.8
08-10-2019	美国 8 月消费者借贷	232.94 亿美元	160.00 亿美元
08-10-2019	日本 8 月贸易帐 (财务省)	-745 亿日元	364 亿日元
08-10-2019	中国 9 月财新服务业采购经理人指数	52.1	52.0
08-10-2019	瑞士 9 月失业率 (季调后)	2.3%	2.3%
08-10-2019	中国 9 月新增人民币贷款	12100 亿人民币	-
09-10-2019	美国 9 月政府预算	-2003 亿美元	1191 亿美元
09-10-2019	美国上周 EIA 原油库存变化	310.4 万桶	195 万桶
10-10-2019	日本 8 月核心机械订单年率	0.3%	-8.5%
10-10-2019	中国 1-9 月实际外商直接投资年率	6.9%	-
10-10-2019	德国 8 月贸易帐	214 亿欧元	-
10-10-2019	英国 8 月 GDP 月率	0.3%	-
10-10-2019	英国 8 月商品贸易帐	-91.44 亿英镑	-
10-10-2019	美国 9 月核心消费者物价指数年率	2.4%	2.4%
11-10-2019	加拿大 9 月失业率	5.7%	5.7%
11-10-2019	美国 10 月密歇根大学消费者信心指数初值	93.2	92.0
13-10-2019	中国 9 月贸易帐 (按美元计)	348.4 亿美元	-

新发行的美元债 (30-09-2019 至 4-10-2019)

发行人名称	定价日	货币	发行量	到期日	票息(%)	发行收益 率	国际债券评级			发行人国际评级			超额
							穆迪	标普	惠誉	穆迪	标普	惠誉	
海伦堡中国控股有限公司	4/10/2019	USD	300MM	14/10/2021	12.875	-	-	-	B+e	-	-	-	-
Jumbo Fortune Enterprises Ltd	2/10/2019	USD	260MM	3/10/2021	8.500	-	-	-	-	-	-	-	-

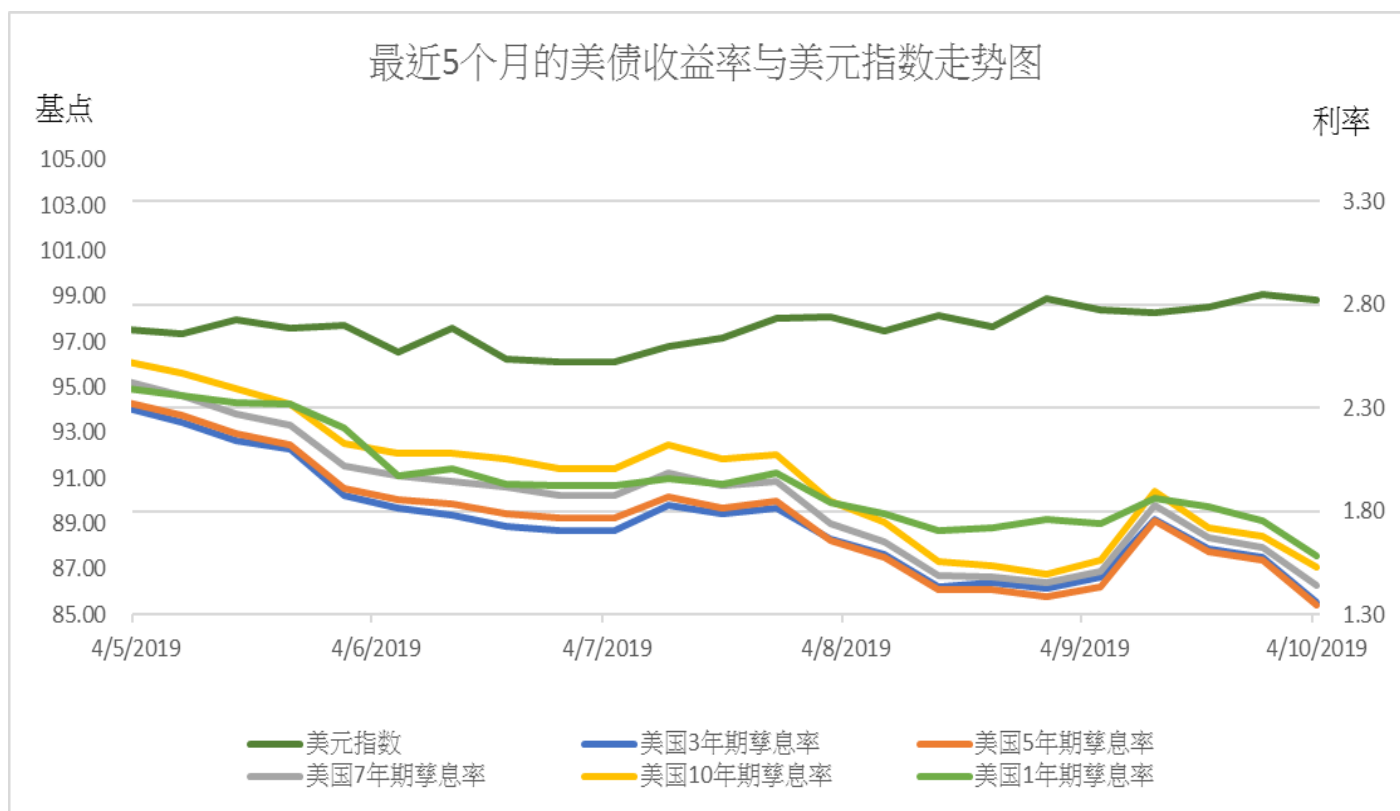
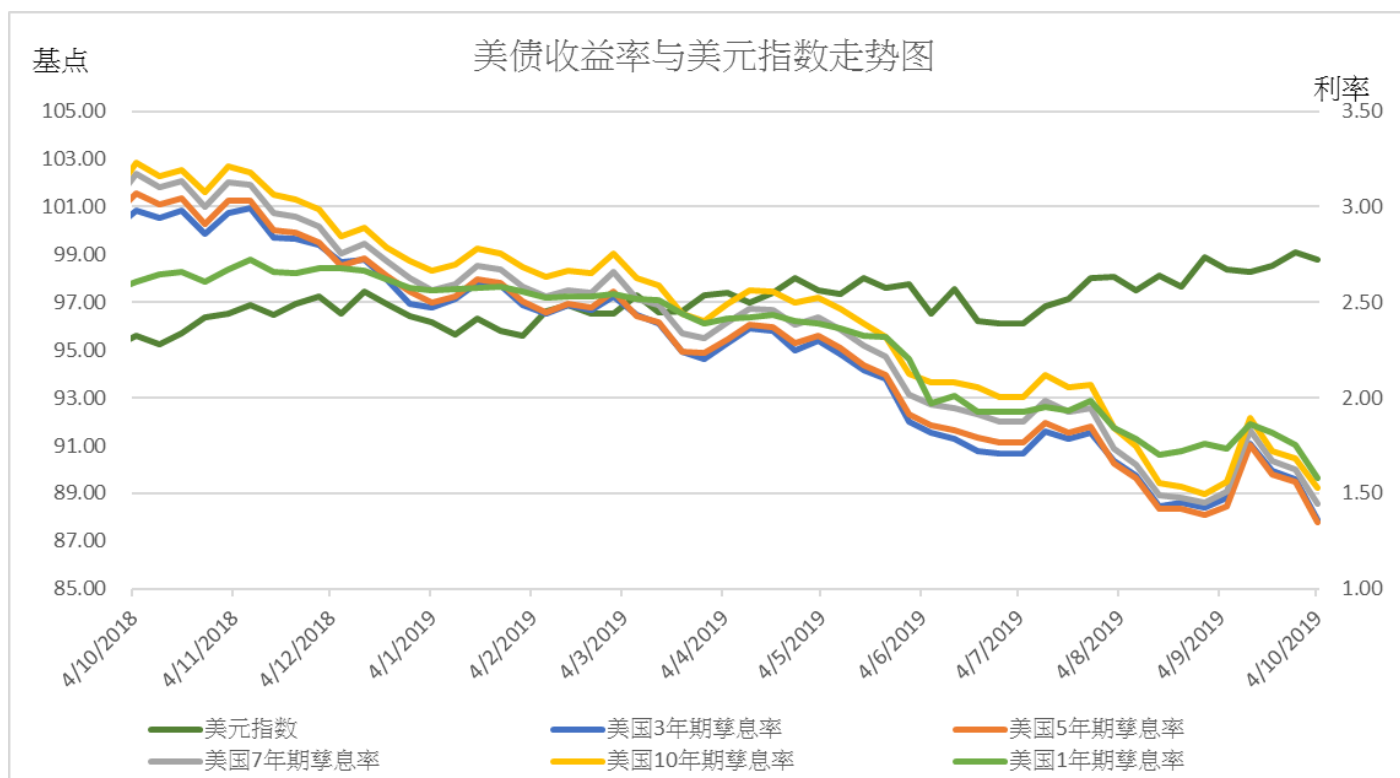
部分中资美元债券买价收益率（04/10/2019）

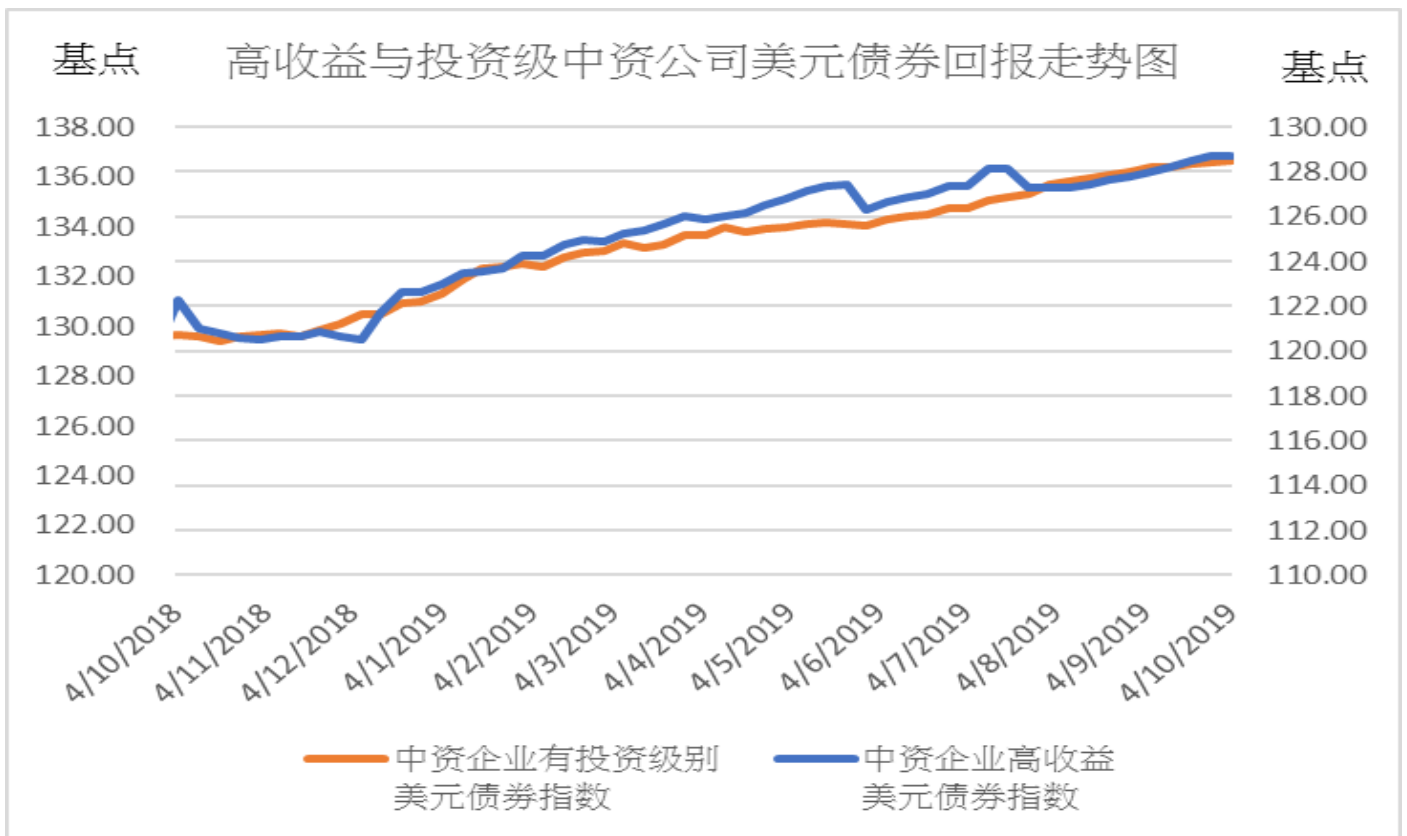
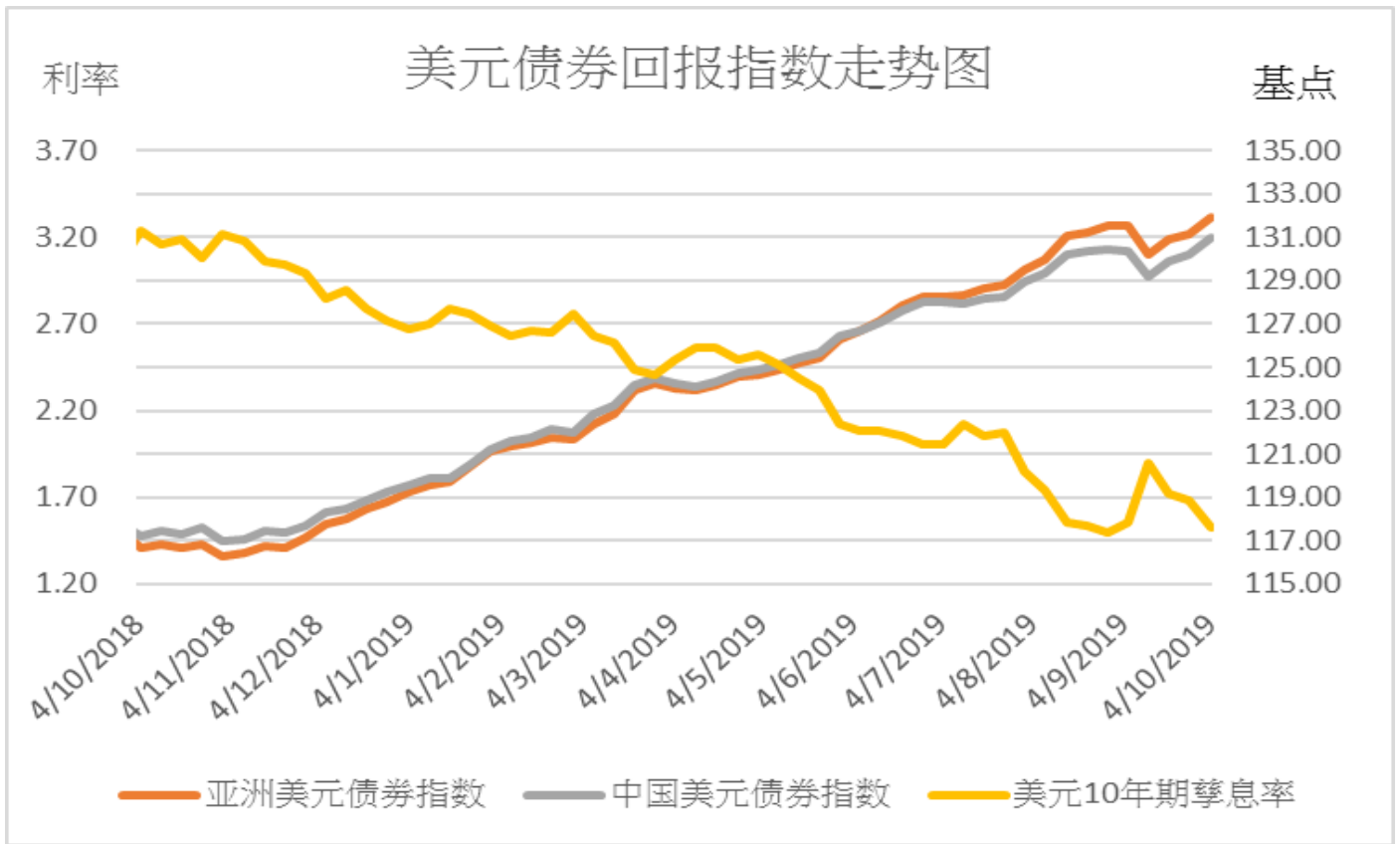
债券	名称	信用评级	剩余期限	规模	本周买 价收益 率(%)	当周收 益率变 动(bp)	二周收 益率变 动(bp)
		(Moody/S&P)	(年)	(亿)			
房地产							
GRNLGR 5.9 02/12/23	绿地全球投资	Ba2/-	3.3	3.0	6.243	2	6
GRNLHK 6 07/17/21	绿地香港	Ba3/B+	1.8	3.0	5.524	2	4
MINMET 7 PERP	五矿地产	NR/NR	永续	2.0	5.363	-2	-41
POLHON 5.2 04/10/21	保利置业集团	NR/NR	1.5	5.0	4.477	-1	-2
CRHZCH 6 02/27/24	华润置地	Baa1/BBB+	4.4	7.0	2.528	-20	-25
VNKRLE 4.15 04/18/23	万科地产(香港)有限公司	Baa2/BBB	3.5	9.7	2.861	-19	-24
MOLAND 15.5 07/02/20	当代置业	B3/NR	0.7	3.5	13.147	23	61
城投							
CQNANA 4.5 08/17/26	重庆市南岸区城市建设	NR/BBB+	6.9	2.0	4.691	-6	-11
SXXXFX 5.75 12/05/19	陕西省西咸新区沣西新城开发建设	NR/NR	0.2	1.2	7.465	-2	-14
TRTHK 2.875 05/13/21	天津轨道交通集团	Baa1/NR	1.6	3.0	3.559	-1	-2
GSHIAV 3 11/18/19	甘肃省公路航空旅游	NR/BBB-	0.1	5.0	3.236	-7	-11
BEIPRO 9 08/16/20	北京建设	NR/NR	0.9	2.5	9.090	6	-2
SHLGED 4.625 09/05/21	上海临港	Baa1/BBB+	1.9	3.0	3.312	4	-1
金融类							
ICBCIL 2.75 05/19/21	工银租赁	NR/A-	1.6	5.0	2.548	-25	-27
HAISEC 3.5 4/21/20	海通国际	NR/BBB	0.5	6.7	2.577	-23	-29
CITLTD 2.8 12/14/21	中信股份	A3/A-	2.2	5.0	2.594	-21	-24
HRINTH 3.75 11/19/20	华融	Baa1/BBB+	1.1	5.0	2.712	-25	-31
CICCHK 3.375 5/3/22	中金香港	NR/BBB+	2.6	3.0	2.656	-24	-26
CHIYBK 5.25 PERP	集友银行	Baa1/-	永续	2.5	9.529	2	5
CHINAM 4.4 PERP	招商银行	Ba1/-	永续	10.0	4.548	-14	-14
其他							
JD 3.125 4/29/21	京东	Baa3/BBB-	1.6	5.0	2.663	-17	-24
TENCENT 2.875 2/11/20	腾讯控股	A2/A+	0.3	11.0	2.173	-46	-18
LENOVO 3.875 3/16/22	联想集团	NR/NR	2.4	5.0	3.803	-19	-24
SANYPH 6 1/23/20	海航集团国际	NR/NR	0.3	2.0	84.935	474	892
FOUIHK 6.25 10/17/20	北大方正	NR/NR	1.0	4.9	15.531	37	20
TSINGH 6 12/10/20	清华紫光	NR/NR	1.2	4.5	6.428	-5	-5
GUANGH 7.875 3/30/20	新疆广汇实业投资	B3/B-	0.5	3.0	19.869	155	105

主要债券市场回报列表

	4/10/2019	升跌	一周变动	1 个月	3 个月	6 个月	年初至今
美国政府债券回报							
美国 1 年期孳息率	1.580	-0.172	-17 bps	-10 bps	-33 bps	-82 bps	-102 bps
美国 3 年期孳息率	1.359	-0.215	-21 bps	0 bps	-35 bps	-93 bps	-110 bps
美国 5 年期孳息率	1.347	-0.215	-22 bps	3 bps	-39 bps	-97 bps	-116 bps
美国 7 年期孳息率	1.443	-0.179	-18 bps	5 bps	-39 bps	-97 bps	-114 bps
美国 10 年期孳息率	1.529	-0.151	-15 bps	6 bps	-42 bps	-99 bps	-116 bps
美元指数	98.808	-0.301	-0.30%	0.36%	2.11%	1.54%	2.74%
亚洲美元债券回报							
亚洲美元债券回报指数	131.925	0.814	0.62%	0.04%	2.52%	6.39%	10.89%
中国美元债券回报指数	130.971	0.744	0.57%	0.26%	2.07%	5.40%	9.64%
美元 10 年期孳息率	1.529	-0.151	-15 bps	6 bps	-42 bps	-99 bps	-116 ps
中资企业债券回报							
中资企业高收益 美元债券回报指数	136.820	0.017	0.01%	0.48%	0.64%	1.89%	4.09%
中资企业有投资级 美元债券回报指数	128.480	0.084	0.07%	0.27%	1.58%	2.68%	5.12%
主要行业亚洲美元债券收益率							
亚洲工业美元 债券收益率	4.890	-0.190	-9 bps	-9 bps	7 bps	-30 bps	-143 bps
亚洲金融公司 美元债券收益率	3.020	-0.170	-17 bps	1 bps	-27 bps	-76 bps	-122 bps
亚洲房地产公司 美元债券收益率	6.950	-0.130	-13 bps	-16 bps	59 bps	36 bps	-178 bps
亚洲公路基建公司 美元债券收益率	3.810	-0.240	-24 bps	-14 bps	-50 bps	-86 bps	-160 bps

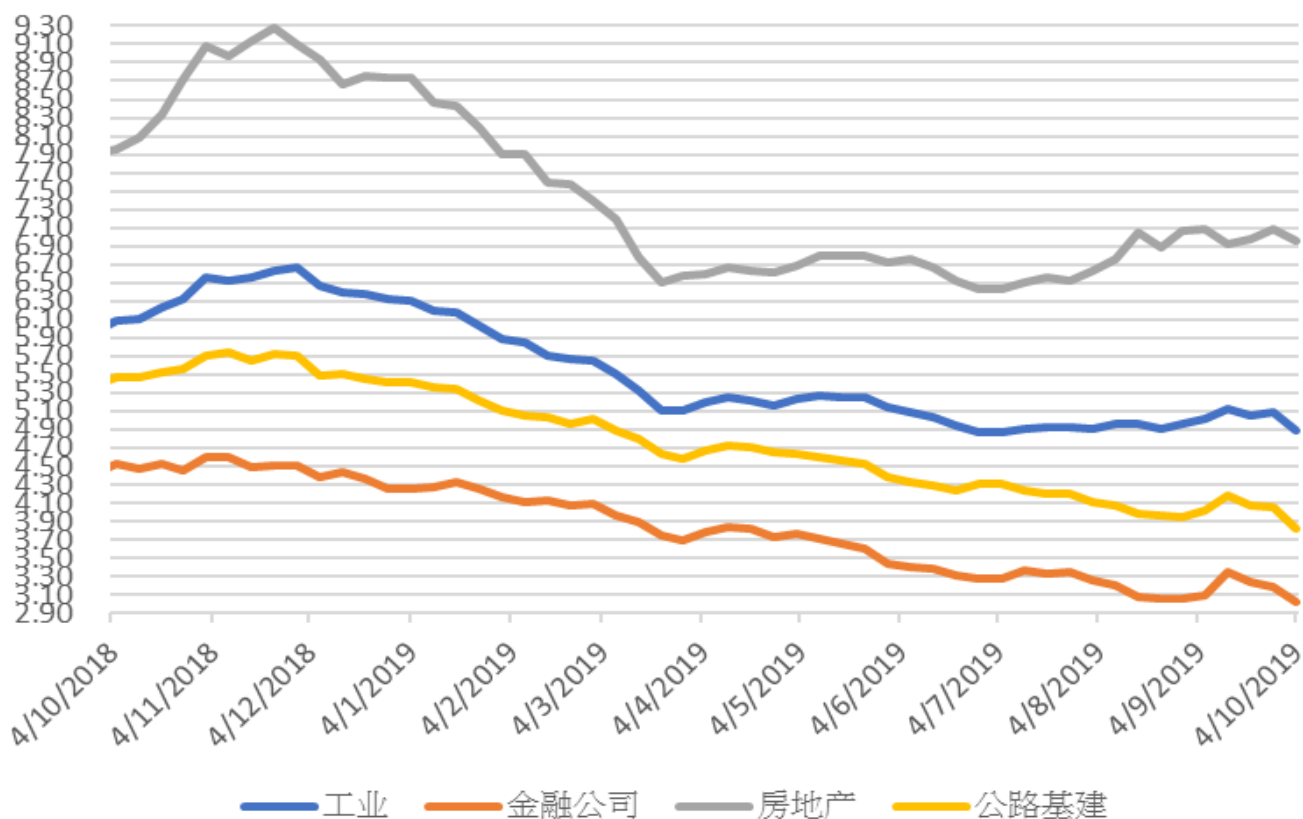
主要债券市场回报历史走势图





亚洲行业债券利率走势图

利率



免责声明

上述资料均由中国诚通（香港）资产管理有限公司提供作参考，此报告并不存有招揽任何投资业务的企图。资料所包含的意见、预测及其它均为从相信为准确的来源搜集，中国诚通（香港）资产管理有限公司对任何因信赖或参考有关内容所导致的损失，概不负责。中国诚通（香港）资产管理有限公司随时可能替报告内容所述及的公司提供投资、顾问、融资或其他服务，或买卖（不论是否以委托人身份），及拥有报告中所述及公司的证券；而中国诚通（香港）资产管理有限公司的员工、分析员或董事亦可能为报告内容所述及的公司董事。客户不得以任何方式将任何此述资料分发予他人。