

国外重要新闻

美国8月最终需求PPI胜预期: 美国8月最终需求生产物价指数(PPI)按月上升0.1%，预期为持平，7月为上升0.2%；按年上升1.8%，预期为升1.7%。期内，扣除食品和能源的最终需求PPI按月上升0.3%，预期为升0.2%，7月为下降0.1%；按年上升2.3%，预期为升2.2%。扣除食品、能源和贸易的最终需求PPI按月上升0.4%，按年上升1.9%。

美押后加征中国货关税至10月中: 中国豁免部分美国货关税后，美国总统特朗普宣布，就2500亿美元中国商品关税税率由25%调高至30%的日期，从10月1日押后至10月15日。内地豁免首批16种美国产品的关税一年。特朗普认为，中方释出善意，强调自己和中方都希望达成贸易协议。他在社交网站表示，是应中国副总理刘鹤要求，以及鉴于中国10月1日庆祝70周年国庆，美国同意摆出善意姿态。

英7月GDP按月增0.3%: 英国国家统计局公布，英国7月国内生产总值(GDP)按月上升0.3%，为1月以来最大增幅，亦高于市场预期的0.1%增幅。分析指出，7月GDP增速大于预期，有助缓解有关英国因脱欧危机升级而将落入经济衰退的疑虑。另外，英国国家统计局表示，截至7月止的三个月GDP增速持平，市场预期为下降0.1%。不过，国内政治危机及中美贸易摩擦前景未明，英国经济前景进一步趋于黯淡。虽然多数分析师认为英国经济将在当前的第三季恢复温和增长，但一系列悲观调查结果显示，企业活动已经在英国脱欧危机中减弱，尤其是在8月。

国内及香港重要新闻

中国上月社会融资规模胜预期: 中国人民银行公布，8月份社会融资规模增量1.98万亿元(人民币·下同)，高于市场期的1.6万亿元，比上年同期多376亿元。其中，对实体经济发放的人民币贷款增加1.3万亿元，按年少增95亿元；对实体经济发放的外币贷款折合人民币减少247亿元。8月底，社会融资规模存量216.01万亿元，按年增长10.7%。其中，对实体经济发放的人民币贷款余额146.82万亿元，按年增长12.6%；对实体经济发放的外币贷款折合人民币余额为2.23万亿元，按年下降10.3%。

中国8月CPI按年升2.8%: 中国上月通胀高预期，国家统计局公布，8月份，居民消费价格指数(CPI)按年升2.8%，按月持平，高于市场预期的2.6%。其中，食品价格按年升10%，非食品价格按年升1.1%。按月比，8月CPI按月升0.7%，其中，食品价格升3.2%，非食品价格升0.1%。按年比，食品烟酒价格升7.3%，影响CPI升约2.14个百分点。其中，畜肉类价格飙升30.9%，影响CPI升约1.31个百分点，当中猪肉价格飙升46.7%，影响CPI升约1.08个百分点。鲜果价格按年升24%，影响CPI升约0.39个百分点；禽肉类价格升9.6%，影响CPI升约0.12个百分点；鸡蛋价格上涨3.8%，影响CPI升约0.02个百分点。8月份，工业生产者出厂价格指数(PPI)按年下跌0.8%，创2016年8月以来最大降幅，但略优于市场预期跌0.9%，按月下降0.1%。今年首8月，CPI按年升2.4%；PPI按年升0.1%。

香港机场8月客量挫12.4%: 香港机管局公布，香港国际机场8月录得客运量600万人次，按年下跌12.4%；飞机起降量35655架次，按年跌3.5%；货运量则按年下降11.5%至38.2万公吨。客运量减少主要受旅客人数下跌影响，按年比较，来往中国内地、东南亚及台湾的客运量录得明显跌幅。由于全球贸易环境不明朗，8月份货运量持续下跌，转口及进口货运量分别按年减少19%及15%。在主要贸易地区中，来往东南亚及中国内地的货运量跌幅最为显著。

将公布的全球经济指标

时间	指标内容	前值	预测值
16-09-2019	中国 1-8 月城镇固定资产投资年率	5.7%	5.7%
16-09-2019	中国 1-8 月规模以上工业增加值年率	5.8%	5.8%
16-09-2019	中国 1-8 月零售销售年率	7.6%	7.9%
17-09-2019	德国 9 月 ZEW 经济景气指数	-44.1	-38.0
17-09-2019	欧元区 9 月 ZEW 经济景气指数	-43.6	-
17-09-2019	美国 8 月制造业生产月率	-0.4%	0.2%
18-09-2019	英国 8 月核心消费者物价指数年率	1.9%	1.8%
18-09-2019	加拿大 8 月消费者物价指数年率	2.0%	1.9%
19-09-2019	美国 9 月美联储利率决议	2.00%-2.25%	1.75%-2.00%
19-09-2019	澳大利亚 8 月失业率	5.2%	5.2%
19-09-2019	新西兰第二季度 GDP 年率	2.5%	2.0%
19-09-2019	日本 9 月央行利率决议	-0.1%	-0.1%
19-09-2019	日本 9 月央行资产购买规模	80 万亿日元	80 万亿日元
19-09-2019	瑞士 9 月央行利率决议	-1.25%~-0.25%	-1.25%~-0.25%
19-09-2019	英国 9 月央行利率决议	0.75%	0.75%
19-09-2019	英国 9 月央行资产购买规模	4350 亿英镑	4350 亿英镑
20-09-2019	日本 8 月全国消费者物价指数年率	0.5%	0.3%
20-09-2019	中国香港 8 月综合消费者物价指数年率	3.3%	-

新发行的美元债 (09-09-2019 至 13-09-2019)

发行人名称	定价日	货币	发行量	到期日	票息(%)	发行收益 率	国际债券评级			发行人国际评级			超额
							穆迪	标普	惠誉	穆迪	标普	惠誉	
重庆财信企业集团 有限公司	12/9/2019	USD	60MM	18/9/2022	3.850	-	-	-	-	-	-	-	-
东亚银行	12/9/2019	USD	650MM	永续	5.875	5.875	Ba2	BB	-	A3	A-	-	-
淮安市交通控股有 限公司	12/9/2019	USD	300MM	19/9/2022	6.000	6.200	-	-	BBe	-	-	BB	2.2X
东方证券	12/9/2019	USD	160MM	15/9/2020	4.030	-	-	-	-	-	-	-	-
常德城市建设投资 集团有限公司	11/9/2019	USD	200MM	18/9/2022	5.800	-	-	-	BB+e	-	-	BB+	-
天津滨海建投	11/9/2019	USD	300MM	18/9/2022	5.875	6.000	Baa2	-	BBB+	Baa2	-	BBB+	-
富卫	10/9/2019	USD	600MM	永续	6.375	6.375	-	-	-	-	-	-	-
水发国际控股 (BVI) 有限公司	10/9/2019	USD	400MM	17/9/2022	4.150	-	Baa3	-	-	Baa3	-	-	-
广西交通投资集团 有限公司	10/9/2019	USD	300MM	17/9/2022	3.500	3.700	-	-	BBB	Baa2	-	BBB	3.3X
碧桂园	10/9/2019	USD	500MM	17/9/2025	6.150	6.150	-	-	BBB-	Ba1	BB+	BBB-	-
中国工商银行/香港	9/9/2019	USD	1MMM	16/9/2024	2.899	-	A1	-	-	A1	A	A	-
中国工商银行/香港	9/9/2019	USD	500MM	16/9/2022	2.250	2.316	A1	-	-	A1	A	A	-
中国工商银行/香港	9/9/2019	USD	1MMM	16/9/2022	2.789	-	A1	-	-	A1	A	A	-
武汉金融控股(集 团)有限公司	9/9/2019	USD	300MM	27/12/2021	5.800	4.100	-	-	-	-	-	-	-
龙湖集团	9/9/2019	USD	850MM	16/9/2029	3.950	4.064	Baa3	BBB-	BBB	Baa3	BBB	BBB	-

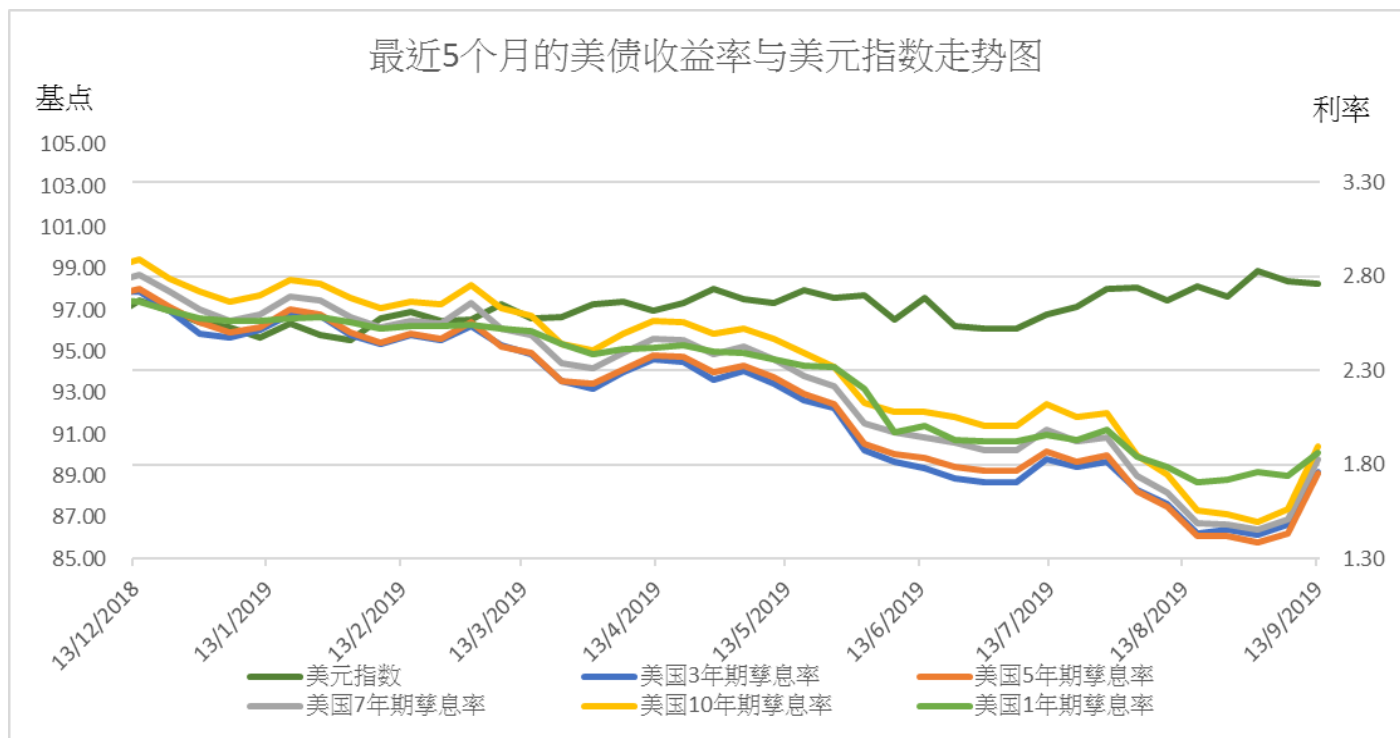
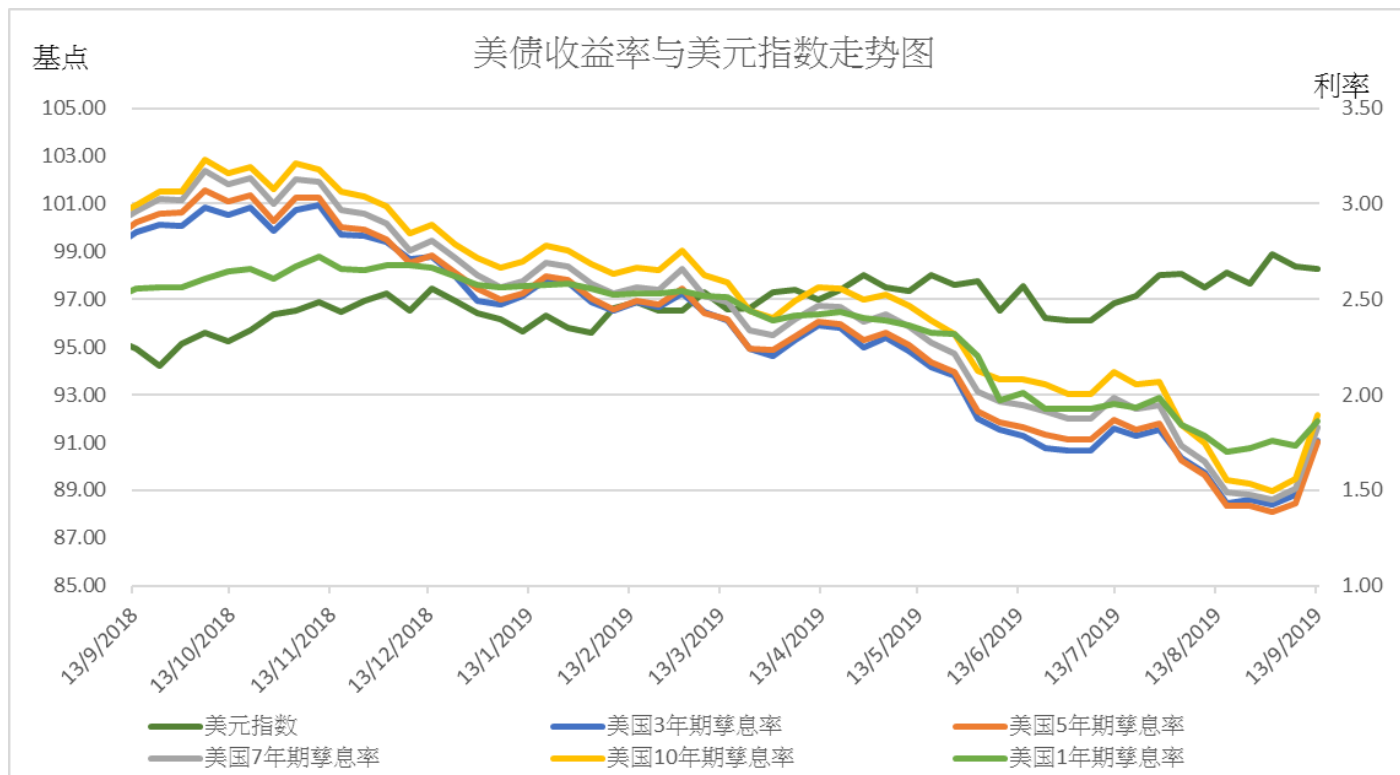
部分中资美元债券买价收益率（13/09/2019）

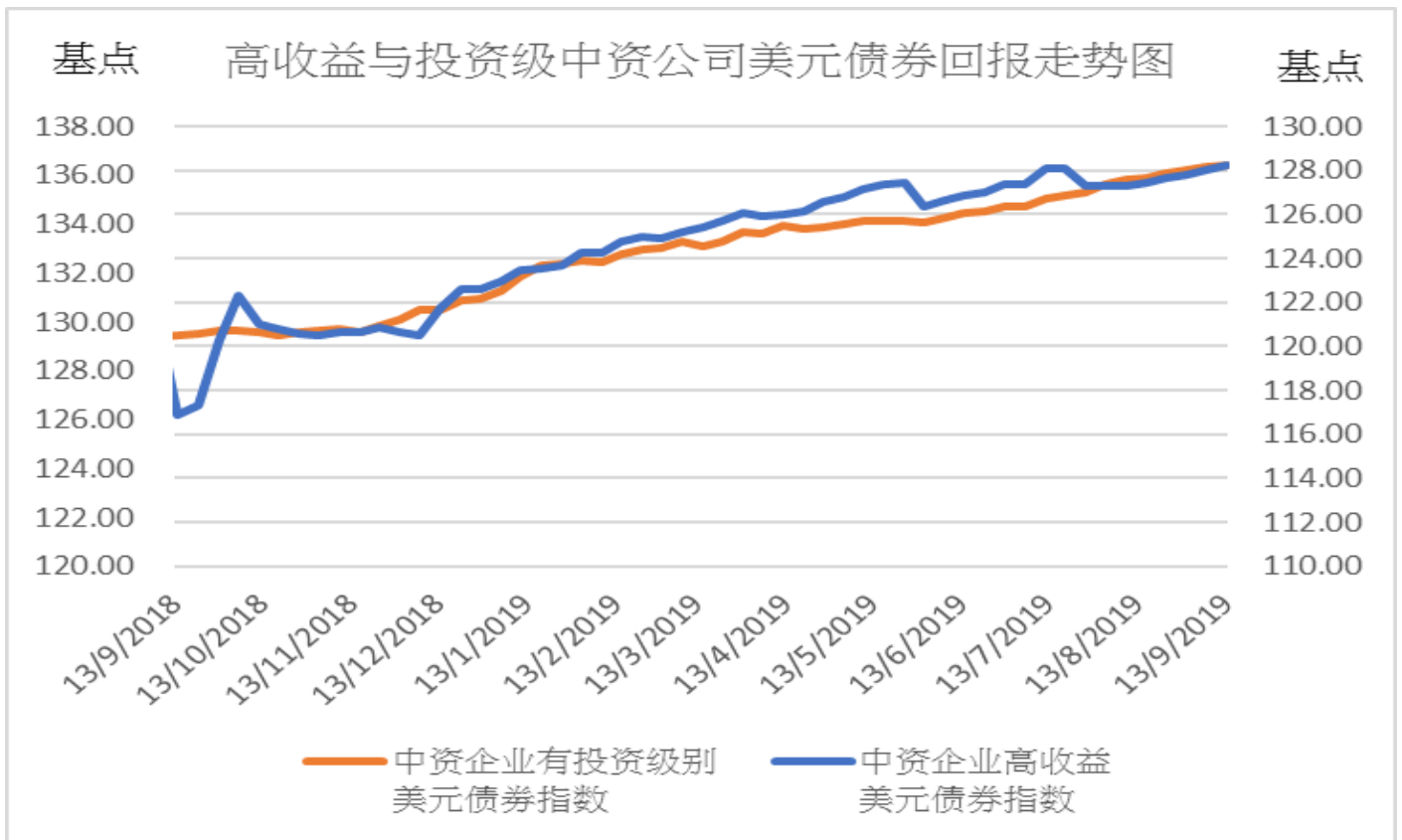
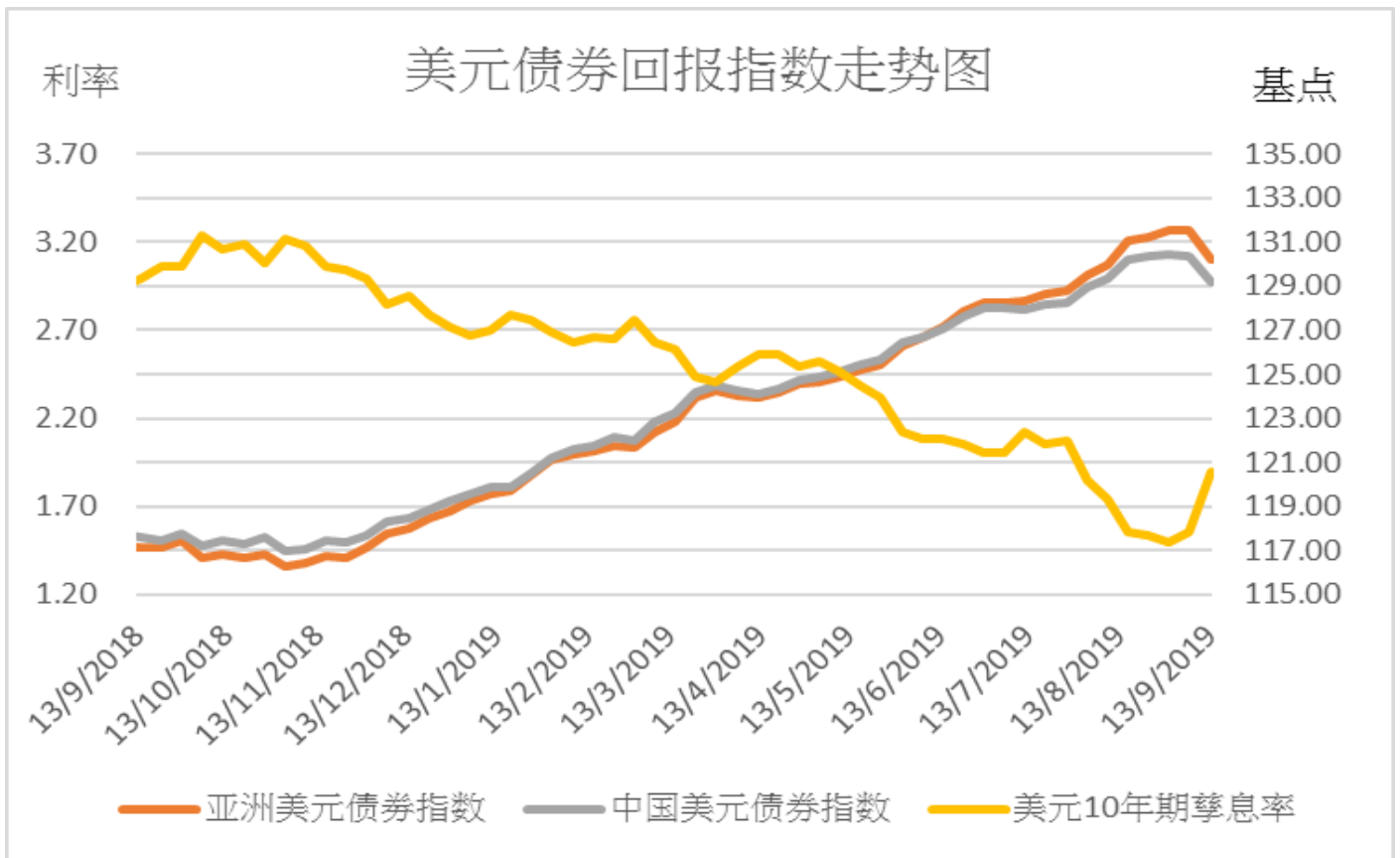
债券	名称	信用评级	剩余期限	规模	本周买 价收益 率(%)	当周收 益率变 动(bp)	二周收 益率变 动(bp)
		(Moody/S&P)	(年)	(亿)			
房地产							
GRNLGR 5.9 02/12/23	绿地全球投资	Ba2/-	3.4	3.0	6.317	-6	-11
GRNLHK 6 07/17/21	绿地香港	Ba3/B+	1.8	3.0	5.632	-4	-7
MINMET 7 PERP	五矿地产	NR/NR	永续	2.0	5.650	1	-10
POLHON 5.2 04/10/21	保利置业集团	NR/NR	1.6	5.0	4.501	-1	-4
CRHZCH 6 02/27/24	华润置地	Baa1/BBB+	4.4	7.0	2.932	30	35
VNKRLE 4.15 04/18/23	万科地产(香港)有限公司	Baa2/BBB	3.6	9.7	3.214	27	32
MOLAND 6.875 10/20/19	当代置业	B2/NR	0.1	5.0	9.607	166	-32
城投							
CQNANA 4.5 08/17/26	重庆市南岸区城市建设	NR/BBB+	NR/BBB+	6.9	2.0	5.040	8
SXXXFX 5.75 12/05/19	陕西省西咸新区沣西新城开发建设	NR/NR	NR/NR	0.2	1.2	7.509	-7
TRTHK 2.875 05/13/21	天津轨道交通集团	Baa1/NR	Baa1/NR	1.7	3.0	3.686	12
GSHIAV 3 11/18/19	甘肃省公路航空旅游	NR/BBB-	NR/BBB-	0.2	5.0	3.382	-8
BEIPRO 9 08/16/20	北京建设	NR/NR	NR/NR	0.9	2.5	9.030	-26
SHLGED 4.625 09/05/21	上海临港	Baa1/BBB+	Baa1/BBB+	2.0	3.0	3.431	-3
金融类							
ICBCIL 2.75 05/19/21	工银租赁	NR/A-	1.7	5.0	2.913	24	25
HAISEC 3.5 4/21/20	海通国际	NR/BBB	0.6	6.7	2.947	23	28
CITLTD 2.8 12/14/21	中信股份	A3/A-	2.2	5.0	2.948	26	30
HRINTH 3.75 11/19/20	华融	Baa1/BBB+	1.2	5.0	3.069	19	22
CICCHK 3.375 5/3/22	中金香港	NR/BBB+	2.6	3.0	3.040	26	28
CHIYBK 5.25 PERP	集友银行	Baa1/-	永续	2.5	9.456	2	0
CHINAM 4.4 PERP	招商银行	Ba1/-	永续	10.0	4.717	-2	0
其他							
JD 3.125 4/29/21	京东	Baa3/BBB-	1.6	5.0	3.011	25	22
TENCENT 2.875 2/11/20	腾讯控股	A2/A+	0.4	11.0	2.267	5	11
LENOVO 3.875 3/16/22	联想集团	NR/NR	2.5	5.0	4.167	26	30
SANYPH 6 1/23/20	海航集团国际	NR/NR	0.3	2.0	72.297	536	1123
FOUIHK 6.25 10/17/20	北大方正	NR/NR	1.1	4.9	14.888	336	353
TSINGH 6 12/10/20	清华紫光	NR/NR	1.2	4.5	6.545	-13	-16
GUANGH 7.875 3/30/20	新疆广汇实业投资	B3/B-	0.5	3.0	18.229	-70	-33

主要债券市场回报列表

	13/9/2019	升跌	一周变动	1 个月	3 个月	6 个月	年初至今
美国政府债券回报							
美国 1 年期孳息率	1.866	0.129	13 bps	1 bps	-13 bps	-65 bps	-73 bps
美国 3 年期孳息率	1.758	0.280	28 bps	15 bps	-2 bps	-67 bps	-70 bps
美国 5 年期孳息率	1.751	0.318	32 bps	17 bps	-9 bps	-68 bps	-76 bps
美国 7 年期孳息率	1.832	0.324	32 bps	19 bps	-13 bps	-69 bps	-75 bps
美国 10 年期孳息率	1.896	0.336	34 bps	19 bps	-20 bps	-73 bps	-79 bps
美元指数	98.257	-0.137	-0.14%	0.45%	1.28%	1.77%	2.17%
亚洲美元债券回报							
亚洲美元债券回报指数	130.197	-1.294	-0.98%	0.03%	2.39%	6.13%	9.44%
中国美元债券回报指数	129.153	-1.176	-0.90%	-0.23%	1.62%	4.91%	8.12%
美元 10 年期孳息率	1.896	0.336	34 bps	19 bps	-20 bps	-73 bps	-79 bps
中资企业债券回报							
中资企业高收益 美元债券回报指数	136.398	0.198	0.15%	0.54%	0.89%	2.03%	3.77%
中资企业有投资级 别美元债券回报指数	128.230	0.054	0.04%	0.49%	1.71%	2.93%	4.91%
主要行业亚洲美元债券收益率							
亚洲工业美元 债券收益率	5.120	0.100	11 bps	11 bps	8 bps	-28 bps	-120 bps
亚洲金融公司 美元债券收益率	3.350	0.250	25 bps	14 bps	-3 bps	-57 bps	-89 bps
亚洲房地产公司 美元债券收益率	6.930	-0.150	-15 bps	1 bps	26 bps	0 bps	-180 bps
亚洲公路基建公司 美元债券收益率	4.180	0.170	17 bps	10 bps	-12 bps	-65 bps	-123 bps

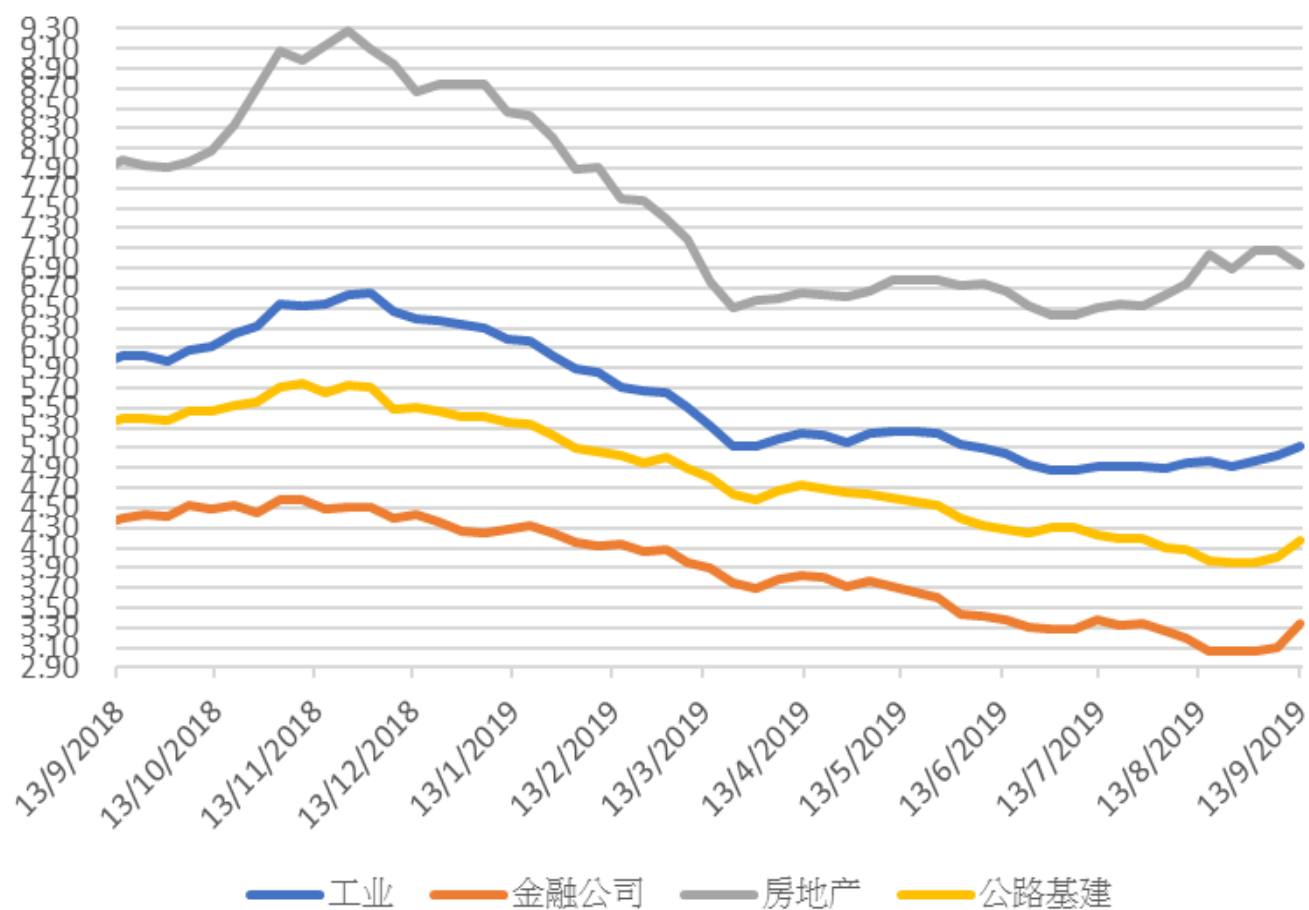
主要债券市场回报历史走势图





利率

亚洲行业债券利率走势图



免责声明

上述资料均由中国诚通（香港）资产管理有限公司提供作参考，此报告并不存有招揽任何投资业务的企图。资料所包含的意见、预测及其它均为从相信为准确的来源搜集，中国诚通（香港）资产管理有限公司对任何因信赖或参考有关内容所导致的损失，概不负责。中国诚通（香港）资产管理有限公司随时可能替报告内容所述及的公司提供投资、顾问、融资或其他服务，或买卖（不论是否以委托人身份），及拥有报告中所述及公司的证券；而中国诚通（香港）资产管理有限公司的员工、分析员或董事亦可能为报告内容所述及的公司董事。客户不得以任何方式将任何此述资料分发予他人。