

国外重要新闻

美国非农新增职位 13 万个：美国劳工部公布，8 月非农业新增职位 13 万个，低于市场预期增加 15.8 万个；失业率维持在 3.7%，符合预期。另外，美国 8 月私人部门职位增加 9.6 万个，低于市场预期增加 15 万个；政府部门职位则增加 3.4 万个；制造业职位增加 3000 个，高于预期增加 8000 个。期内，每周平均工时 34.4 小时，符合预期；平均时薪按月增长 0.4%，高于预期的增长 0.3%。

俄罗斯央行减息四分一厘：俄罗斯央行减息，把关键利率下调 0.25 厘，至 7 厘，符合市场预期，是今年第三次减息。央行表示，可能再次减息。俄罗斯央行行长纳比乌林娜(Elvira Nabiullina)表示，央行将考虑很快再次下调关键利率，但拒绝置评是否准备于 10 月和 12 月的会议上分别下调利率。她称，在即将召开的会议中，可能会降低关键利率。央行还下调了对今年的经济增长预期，由早前的 1%至 1.5%，下调至 0.8%至 1.3%。俄罗斯央行下一次利率制定会议定于 10 月 25 日举行。

南韩 8 月外储跌至近一年低：南韩央行公布的数据显示，截至 8 月底，南韩外汇储备规模为 4014.8 亿美元，较 7 月底减少 16.3 亿美元，为去年 8 月以来最低。央行解释称，受美元坚挺影响，以欧罗、日圆等非美元币种计值的外汇储备资产相对贬值。韩联社报道指，截至 7 月底，南韩外储全球排名保持第九。中国以 3.10 万亿美元领先全球，日本以 1.31 万亿美元位列第二，瑞士以 8288 亿美元排第三。

国内及香港重要新闻

中美下月初华盛顿举行经贸高级别磋商：中国商务部表示，中美双方同意 10 月初在华盛顿举行第十三轮中美经贸高级别磋商，此前双方将保持密切沟通；工作层将于 9 月中旬开展认真磋商，为高级别磋商取得实质性进展做好充分准备。商务部称，今日上午，中共中央政治局委员、国务院副总理、中美全面经济对话中方牵头人刘鹤，应约与美国贸易代表莱特希泽、财政部长努钦通话。商务部部长钟山、人民银行行长易纲、国家发改委副主任宁吉喆等亦参加通话。

中国 8 月制造业 PMI 回落至 49.5：国家统计局公布，8 月中国制造业采购经理指数(PMI)为 49.5，按月小幅回落 0.2 个百分点，略差于市场预期 49.6。从企业规模看，大型企业 PMI 为 50.4，低于上月 0.3 个百分点，仍位于扩张区间；中型企业 PMI 为 48.2，比上月下降 0.5 个百分点，位于临界点之下；小型企业 PMI 为 48.6，比上月回升 0.4 个百分点，位于临界点之下。从分类指数看，生产指数为 51.9，比上月回落 0.2 个百分点，仍高于临界点，表明制造业生产总体继续保持扩张。新订单指数为 49.7，比上月下降 0.1 个百分点，位于临界点之下，表明制造业产品订货量有所减少。

香港 8 月 PMI 跌至 40.8：IHS Markit 公布，本港 8 月 PMI 由 7 月的 43.8 跌至 40.8，创逾 10 年半新低，连续 17 个月低于 50，反映经济活动继续处于收缩状态。香港私营部门经济进一步恶化，受中美贸易战升级，以及本地示威活动影响，需求疲弱，企业的业务量以 2008 年底以来的最大幅度收缩，新订单数字进一步下跌，悲观情绪进一步蔓延至更多企业，营商信心跌至纪录新低。

将公布的全球经济指标

时间	指标内容	前值	预测值
09-09-2019	日本第二季度实际 GDP 年率终值	1.8%	1.3%
09-09-2019	日本 7 月贸易帐 (财务省)	7593 亿日元	-210 亿日元
09-09-2019	瑞士 8 月失业率 (季调后)	2.3%	2.3%
09-09-2019	英国 7 月 GDP 月率	0.0%	0.1%
10-09-2019	中国 8 月消费者物价指数年率	2.8%	2.7%
10-09-2019	英国 7 月三个月 ILO 失业人数变化	3.1 万	-
11-09-2019	中国 8 月新增人民币贷款	10600 亿人民币	12000 亿人民币
11-09-2019	中国 8 月社会融资规模	10112 亿人民币	16000 亿人民币
11-09-2019	美国上周 EIA 原油库存变化	-477.1 万桶	-252.9 万桶
12-09-2019	日本 7 月核心机械订单年率	12.5%	-3.7%
12-09-2019	中国 8 月实际外商直接投资年率	8.7%	-
12-09-2019	欧元区 9 月央行利率决议	0.00%	0.00%
12-09-2019	美国 8 月核心消费者物价指数年率	2.2%	2.3%
13-09-2019	美国 8 月政府预算	-1197 亿美元	-1950 亿美元
13-09-2019	美国 8 月零售销售月率	0.7%	0.2%
13-09-2019	美国 9 月密歇根大学消费者信心指数初值	89.8	90.8

新发行的美元债 (02-09-2019 至 06-09-2019)

发行人名称	定价日	货币	发行量	到期日	票息(%)	发行收益率	国际债券评级			发行人国际评级			超额
							穆迪	标普	惠誉	穆迪	标普	惠誉	
长发国际有限公司	5/9/2019	USD	250MM	12/9/2022	3.900	3.900	Baa1	-	-	Baa1	-	BBB+	-
万达集团	5/9/2019	USD	150MM	24/7/2022	7.500	8.250	-	-	-	-	-	-	-
九龙仓置业地产投资金融有限公司	5/9/2019	USD	300MM	16/9/2024	2.500	2.565	A2	-	-	A2	-	-	-
晋城市国有资本投资运营有限公司	5/9/2019	USD	190MM	12/9/2022	6.500	6.500	-	-	-	-	-	-	-
中国铝业股份有限公司	4/9/2019	USD	750MM	永续	4.100	4.100	-	-	BBB+e	-	-	-	-
上港集团	4/9/2019	USD	300MM	11/9/2024	2.400	2.444	A1	A+	-	A1	A+	-	-
上港集团	4/9/2019	USD	500MM	11/9/2029	2.850	2.899	A1	A+	-	A1	A+	-	-
建信租赁开曼 1 有限公司	4/9/2019	USD	300MM	16/5/2024	3.500	2.677	-	-	Ae	-	A	-	-
漳州市九龙江集团有限公司	3/9/2019	USD	500MM	10/9/2022	5.600	5.600	-	-	BB+	-	-	BB+	-
长江和记实业	3/9/2019	USD	500MM	6/9/2029	2.750	2.814	A2	A	A-	A2	A	A-	-
长江和记实业	3/9/2019	USD	750MM	6/9/2049	3.375	3.437	A2	A	A-	A2	A	A-	-
龙光地产	3/9/2019	USD	100MM	9/6/2024	6.900	6.903	-	-	-	Ba3	BB	BB	-
海通国际	3/9/2019	USD	160MM	8/9/2020	2.880	-	-	-	-	Baa2	BBB	-	-

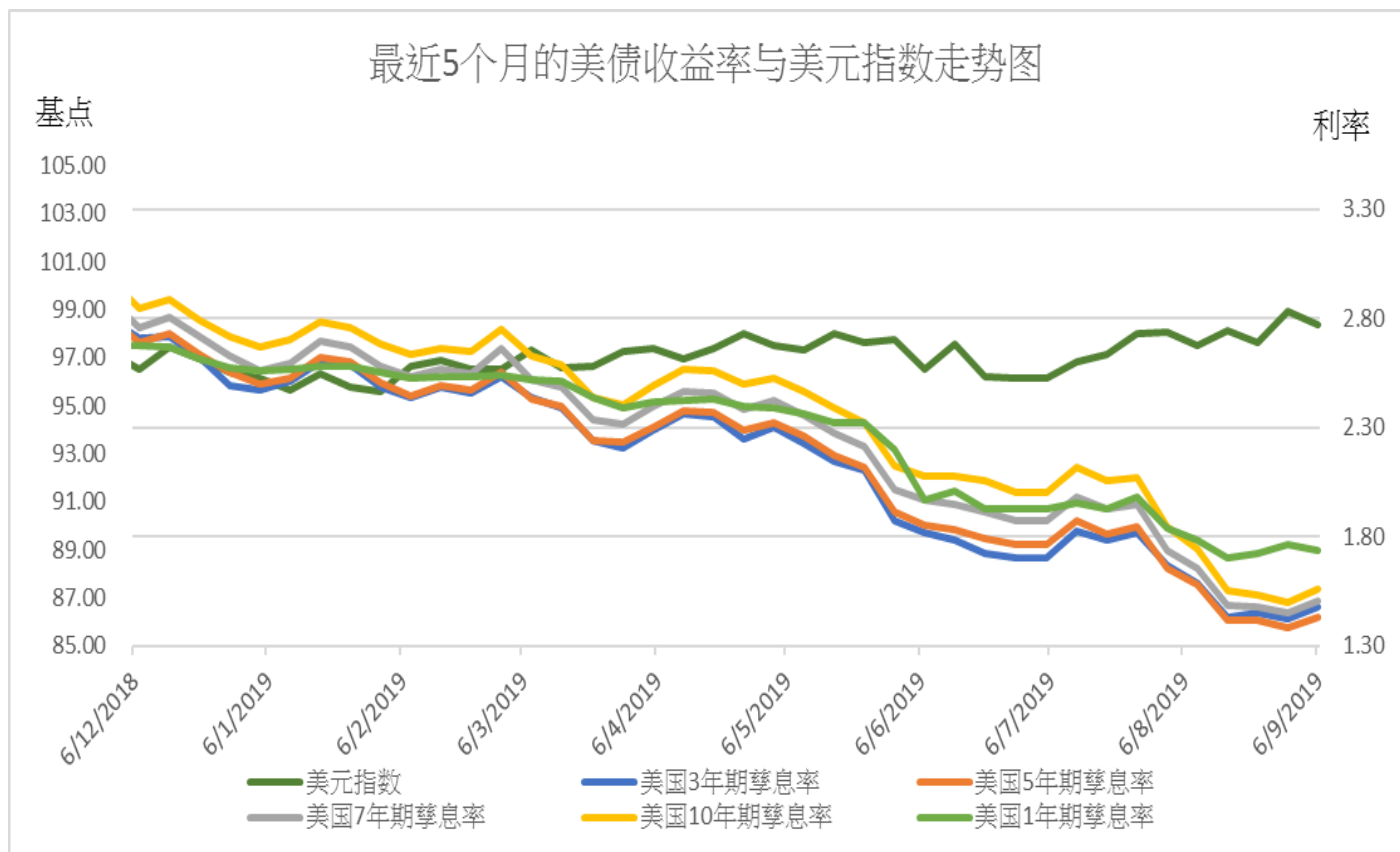
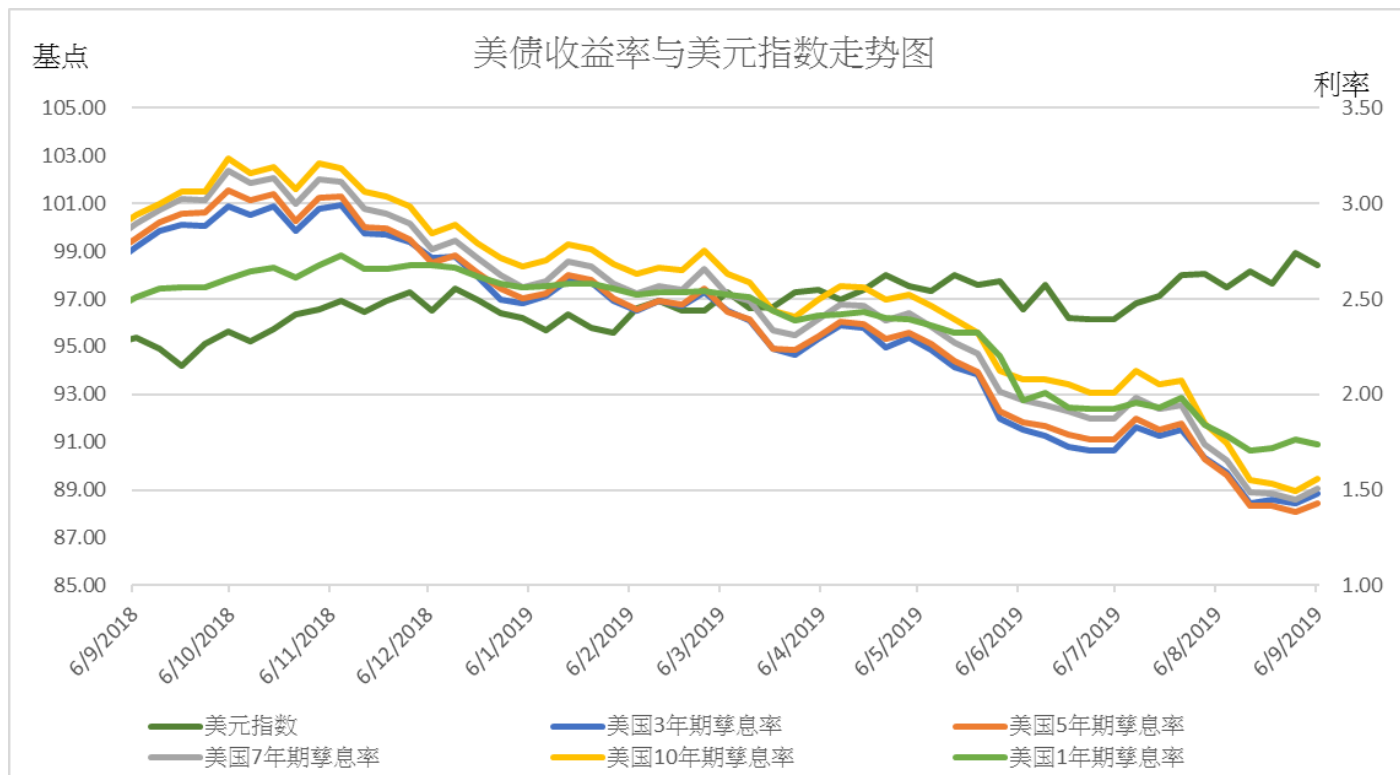
部分中资美元债券买价收益率（06/09/2019）

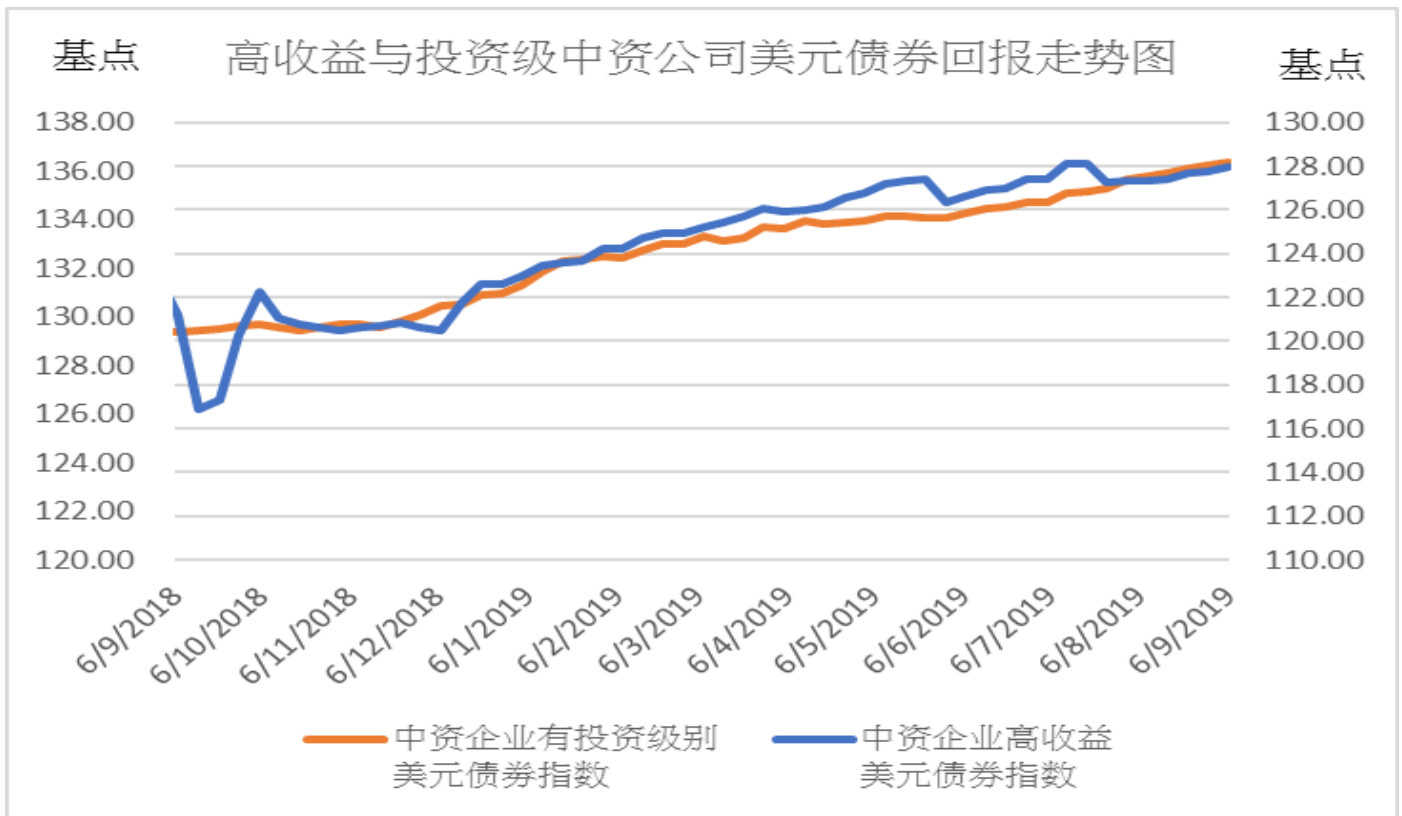
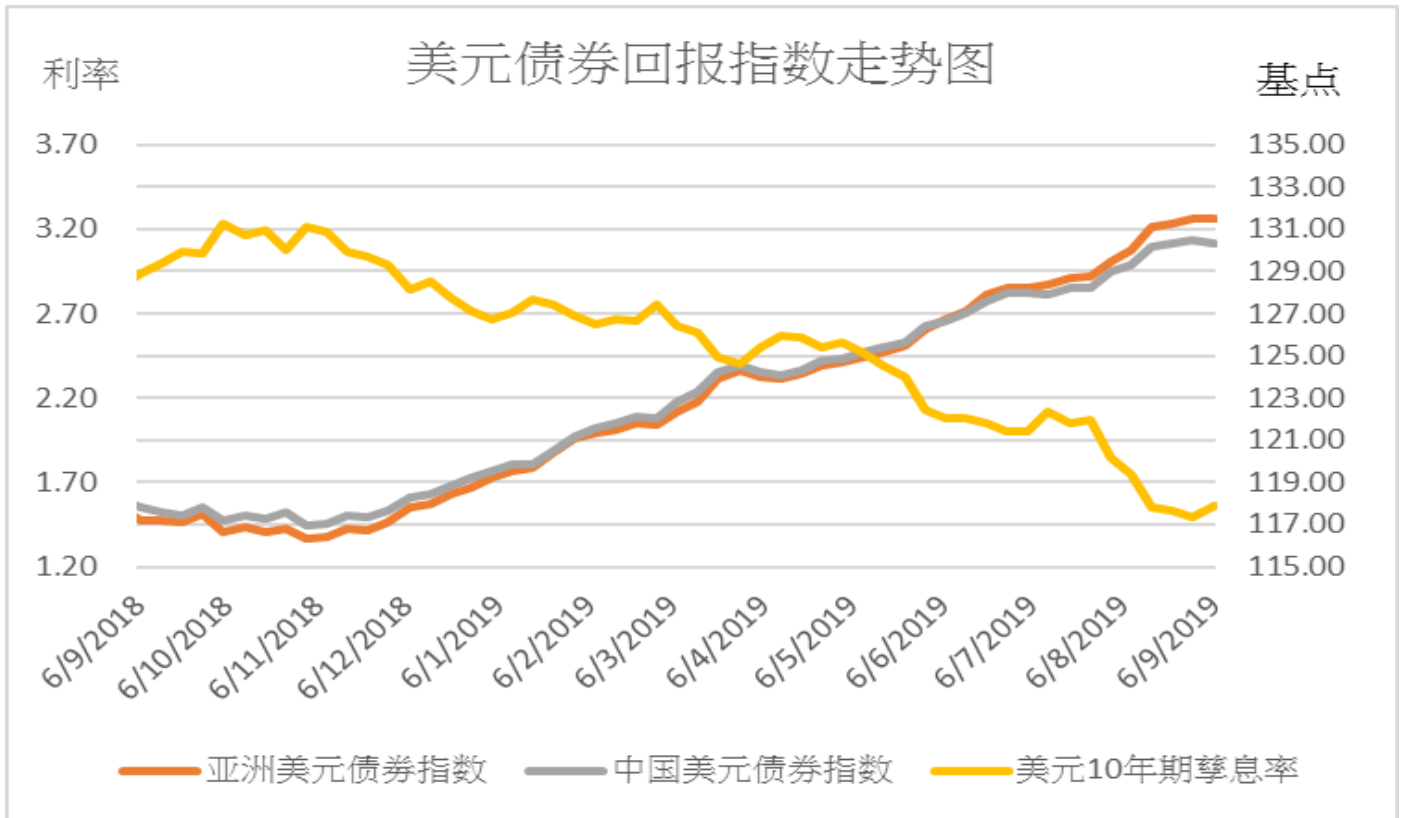
债券	名称	信用评级	剩余期	规模	本周买价 收益率 (%)	当周收 益率变 动(bp)	二周收 益率变 动(bp)
		(Moody/S&P)	(年)	(亿)			
房地产							
GRNLGR 5.9 02/12/23	绿地全球投资	Ba2/-	3.4	3.0	6.378	-5	-6
GRNLHK 6 07/17/21	绿地香港	Ba3/B+	1.8	3.0	5.675	-3	-8
MINMET 7 PERP	五矿地产	NR/NR	永续	2.0	5.638	-11	-22
POLHON 5.2 04/10/21	保利置业集团	NR/NR	1.6	5.0	4.508	-3	0
CRHZCH 6 02/27/24	华润置地	Baa1/BBB+	4.5	7.0	2.628	4	4
VNKRLE 4.15 04/18/23	万科地产(香港)有限公司	Baa2/BBB	3.6	9.7	2.945	5	2
MOLAND 6.875 10/20/19	当代置业	B2/NR	0.1	5.0	11.446	-1	334
城投							
CQNANA 4.5 08/17/26	重庆市南岸区城市建设	NR/BBB+	6.9	2.0	4.956	-1	4.9
SXXXXX 5.75 12/05/19	陕西省西咸新区沣西新城开发建设	NR/NR	0.2	1.2	7.580	-1	-4
TRTHK 2.875 05/13/21	天津轨道交通集团	Baa1/NR	1.7	3.0	3.566	-1	0
GSHIAV 3 11/18/19	甘肃省公路航空旅游	NR/BBB-	0.2	5.0	3.461	-2	48
BEIPRO 9 08/16/20	北京建设	NR/NR	0.9	2.5	9.291	0	-25
SHLGED 4.625 09/05/21	上海临港	Baa1/BBB+	2.0	3.0	3.465	-2	-3
金融类							
ICBCIL 2.75 05/19/21	工银租赁	NR/A-	1.7	5.0	2.672	1	3
HAISEC 3.5 4/21/20	海通国际	NR/BBB	0.6	6.7	2.717	5	2
CITLTD 2.8 12/14/21	中信股份	A3/A-	2.3	5.0	2.693	4	4
HRINTH 3.75 11/19/20	华融	Baa1/BBB+	1.2	5.0	2.877	3	6
CICCHK 3.375 5/3/22	中金香港	NR/BBB+	2.6	3.0	2.779	2	1
CHIYBK 5.25 PERP	集友银行	Baa1/-	永续	2.5	9.433	-2	-3
CHINAM 4.4 PERP	招商银行	Ba1/-	永续	10.0	4.739	2	-3
其他							
JD 3.125 4/29/21	京东	Baa3/BBB-	5.0	2.766	-2	0	1.6
TENCENT 2.875 2/11/20	腾讯控股	A2/A+	11.0	2.217	6	1	0.4
LENOVO 3.875 3/16/22	联想集团	NR/NR	5.0	3.911	5	8	2.5
SANYPH 6 1/23/20	海航集团国际	NR/NR	2.0	66.936	586	1437	0.4
FOUIHK 6.25 10/17/20	北大方正	NR/NR	4.9	11.524	16	130	1.1
TSINGH 6 12/10/20	清华紫光	NR/NR	4.5	6.675	-3	8	1.2
GUANGH 7.875 3/30/20	新疆广汇实业投资	B3/B-	3.0	18.929	37	-75	0.6

主要债券市场回报列表

	6/9/2019	升跌	一周变动	1 个月	3 个月	6 个月	年初至今
美国政府债券回报							
美国 1 年期孳息率	1.736	-0.026	-3 bps	-7 bps	-30 bps	-79 bps	-86 bps
美国 3 年期孳息率	1.478	0.051	5 bps	-5 bps	-36 bps	-102 bps	-98 bps
美国 5 年期孳息率	1.433	0.046	5 bps	-8 bps	-45 bps	-107 bps	-108 bps
美国 7 年期孳息率	1.508	0.057	6 bps	-9 bps	-49 bps	-109 bps	-108 bps
美国 10 年期孳息率	1.560	0.064	6 bps	-14 bps	-56 bps	-113 bps	-112 bps
美元指数	98.394	-0.522	-0.53%	0.78%	1.39%	1.57%	2.31%
亚洲美元债券回报							
亚洲美元债券回报指数	131.491	-0.041	-0.03%	1.39%	3.78%	7.68%	10.53%
中国美元债券回报指数	130.329	-0.132	-0.10%	0.92%	2.90%	6.35%	9.10%
美元 10 年期孳息率	1.560	0.064	6 bps	-14 bps	-56 bps	-113 bps	-112 bps
中资企业债券回报							
中资企业高收益 美元债券回报指数	136.200	0.196	0.14%	0.33%	0.91%	1.99%	3.62%
中资企业有投资级 美元债券回报指数	128.177	0.151	0.12%	0.56%	1.86%	2.93%	4.87%
主要行业亚洲美元债券收益率							
亚洲工业美元 债券收益率	5.020	0.050	4 bps	4 bps	-10 bps	-49 bps	-130 bps
亚洲金融公司 美元债券收益率	3.100	0.040	4 bps	-9 bps	-34 bps	-90 bps	-114 bps
亚洲房地产公司 美元债券收益率	7.080	0.010	1 bps	18 bps	31 bps	-5 bps	-165 bps
亚洲公路基建公司 美元债券收益率	4.010	0.060	6 bps	-5 bps	-35 bps	-92 bps	-140 bps

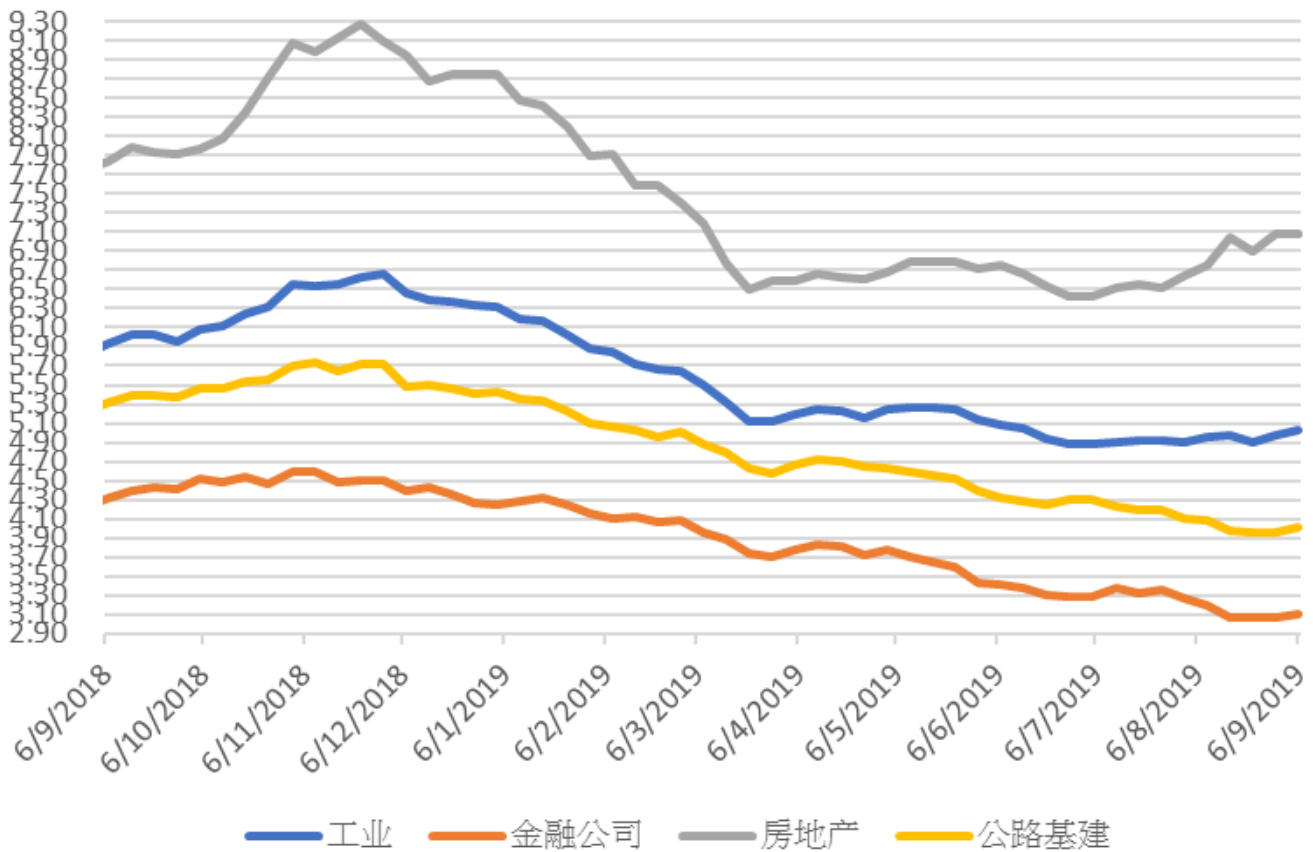
主要债券市场回报历史走势图





利率

亚洲行业债券利率走势图



免责声明

上述资料均由中国诚通（香港）资产管理有限公司提供作参考，此报告并不存有招揽任何投资业务的企图。资料所包含的意见、预测及其它均为从相信为准确的来源搜集，中国诚通（香港）资产管理有限公司对任何因信赖或参考有关内容所导致的损失，概不负责。中国诚通（香港）资产管理有限公司随时可能替报告内容所述及的公司提供投资、顾问、融资或其他服务，或买卖（不论是否以委托人身份），及拥有报告中所述及公司的证券；而中国诚通（香港）资产管理有限公司的员工、分析员或董事亦可能为报告内容所述及的公司董事。客户不得以任何方式将任何此述资料分发予他人。