

国外重要新闻

中美互征新一轮关税：美国对 3000 亿美元中国货加征关税，其中自 9 月 1 日起，向总值 1250 亿美元商品加征 15%关税，包括蓝牙耳机和多款运动鞋等。中国亦对 750 亿美元美国货分两轮征收一成至半成不等关税，首轮在今日起实施，包括美国大豆等农产品，并首次将美国原油列入加税清单。

美国第二季 GDP 增 2%：美国第二季国内生产总值(GDP)增长 2%，符合预期，首季 GDP 上升 3.1%。期内，个人消费增长 4.7%，首季为增长 1.1%。GDP 价格指数增长 2.4%，第一季为增长 1.1%。第二季核心个人消费支出价格指数按季增长 1.7%，第一季为增长 1.1%。

南韩央行维持利率不变：南韩央行维持利率不变，符合市场预期。南韩央行货币政策委员会投票决定将指标利率维持在 1.5 厘不变。但外界普遍预期央行将在下次会议时放宽政策，以支持国内日益放缓的经济增长。南韩央行上月宣布把标准利率从 1.75 厘下调至 1.5 厘，令人感到意外，市场普遍预期当局 8 月底才减息。

国内及香港重要新闻

中国 7 月工业利润增速由负转正：中国 7 月规模以上工业企业利润按年增速由负转正，国家统计局公布，7 月规模以上工业企业实现利润总额 5126.7 亿元人民币，按年增长 2.6%，上月为下降 3.1%。今年首 7 月，实现利润 3.498 万亿元人民币，按年下降 1.7%，降幅比首 6 月收窄 0.7 个百分点。首 7 月，国有控股企业实现利润总额 1.08 万亿元人民币，按年下降 8.1%；股份制企业实现利润总额 2.5 万亿元人民币，增长 0.6%；外商及港澳台商投资企业实现利润总额 8502.4 亿元人民币，下降 6.9%；私营企业实现利润总额 8849.1 亿元人民币，增长 7.0%。

中国 LPR 新机制 1 年期利率降至 4.25 厘：中国国家统计局公布，8 月中国制造业采购经理指数(PMI)为 49.5，按月小幅回落 0.2 个百分点，略差于市场预期 49.6。从企业规模看，大型企业 PMI 为 50.4，低于上月 0.3 个百分点，仍位于扩张区间；中型企业 PMI 为 48.2，比上月下降 0.5 个百分点，位于临界点之下；小型企业 PMI 为 48.6，比上月回升 0.4 个百分点，位于临界点之下。

香港 7 月出口下跌 5.7%：香港出口连跌 9 个月，政府统计处公布，7 月本港整体出口按年下跌 5.7%，优于市场预期下跌 8.2%；进口则连跌 8 个月，按年下跌 8.7%，逊于预期下跌 8.3%。继 6 月出口按年下跌 9%后，7 月商品整体出口货值为 3386 亿元，按年下跌 5.7%。同时，继 6 月进口按年下跌 7.5%后，7 月商品进口货值为 3708 亿元，按年下跌 8.7%。7 月录得有形贸易逆差 322 亿元，相等于商品进口货值的 8.7%。

将公布的全球经济指标

时间	指标内容	前值	预测值
02-09-2019	中国 8 月财新制造业采购经理人指数	49.9	49.8
02-09-2019	澳大利亚 8 月 TD 通胀年率	1.8%	-
02-09-2019	英国 8 月制造业采购经理人指数	48.0	48.0
03-09-2019	澳大利亚 9 月央行利率决议	1.00%	1.00%
03-09-2019	加拿大 8 月 RBC 制造业采购经理人指数	50.2	-
03-09-2019	美国 8 月 ISM 制造业就业指数	51.7	47.4
04-09-2019	日本 8 月日经综合采购经理人终值	51.7	-
04-09-2019	澳大利亚第二季度 GDP 年率	1.7%	1.4%
04-09-2019	美国 7 月贸易帐	-555 亿美元	-552 亿美元
04-09-2019	加拿大 9 月央行利率决议	1.75%	1.75%
05-09-2019	瑞士第二季度 GDP 年率	1.0%	0.9%
05-09-2019	德国 7 月工厂订单年率 (未季调)	-3.5%	-4.1%
05-09-2019	美国 8 月 ISM 非制造业指数	53.7	53.6
05-09-2019	美国上周 EIA 原油库存变化	-1002.7 万桶	-311.7 万桶
06-09-2019	日本 7 月实际现金收入年率	-0.5%	-0.7%
06-09-2019	美国 8 月失业率	3.7%	3.7%
06-09-2019	美国 8 月非农就业人数变化	16.4 万	16.0 万
06-09-2019	加拿大 8 月失业率	5.7%	5.7%
06-09-2019	中国 8 月贸易帐 (按人民币计)	3103 亿人民币	-

新发行的美元债 (26-08-2019 至 30-08-2019)

发行人名称	定价日	货币	发行量	到期日	票息(%)	发行收益 率	国际债券评级			发行人国际评级			超额
							穆迪	标普	惠誉	穆迪	标普	惠誉	
宿州市城市建设投资集团(控股)	29/8/2019	USD	300MM	5/9/2022	4.600	-	-	-	-	-	-	-	-
交银租赁管理香港有限公司	29/8/2019	USD	200MM	5/9/2024	2.625	2.760	A3	-	A	A3	A-	A	-
交银租赁管理香港有限公司	29/8/2019	USD	400MM	5/9/2024	3.302	-	A3	-	A	A3	A-	A	-
希慎 MTN 有限公司	28/8/2019	USD	500MM	4/9/2029	2.820	2.869	A3	-	-	A3	BBB+	A-	-
天津临港投资控股有限公司	27/8/2019	USD	81MM	30/8/2022	8.000	8.000	-	-	-	-	-	-	-
兴证国际	26/8/2019	USD	200MM	28/8/2020	5.000	5.000	-	-	-	-	-	-	-

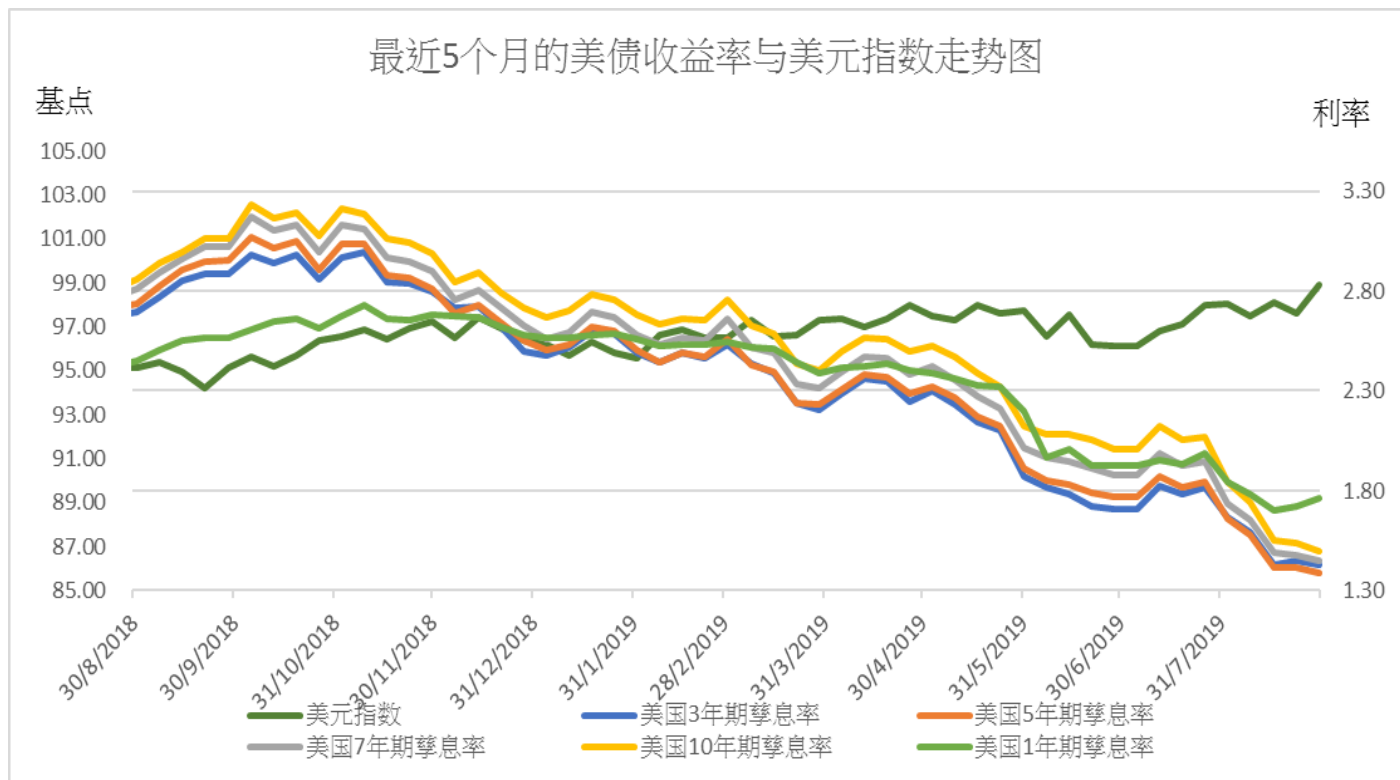
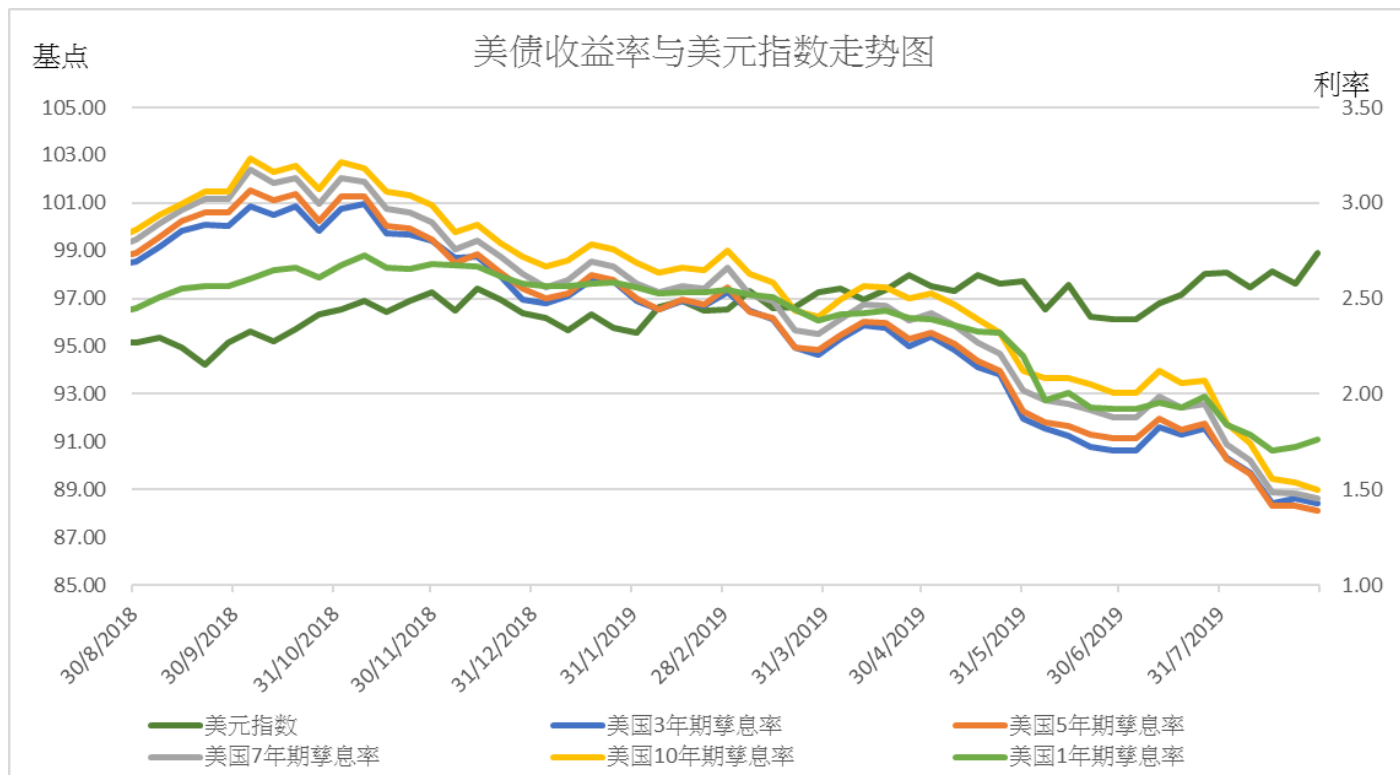
部分中资美元债券买价收益率（30/08/2019）

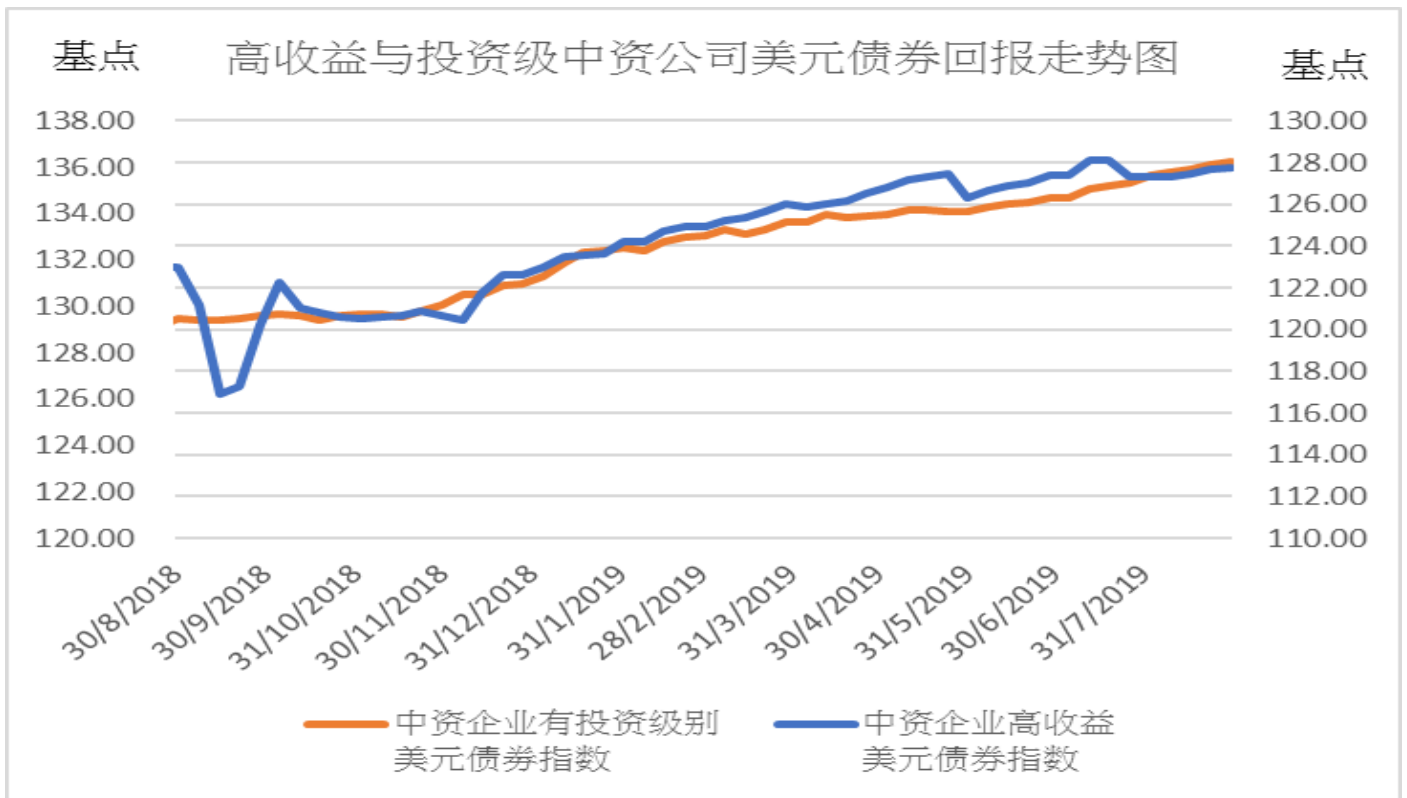
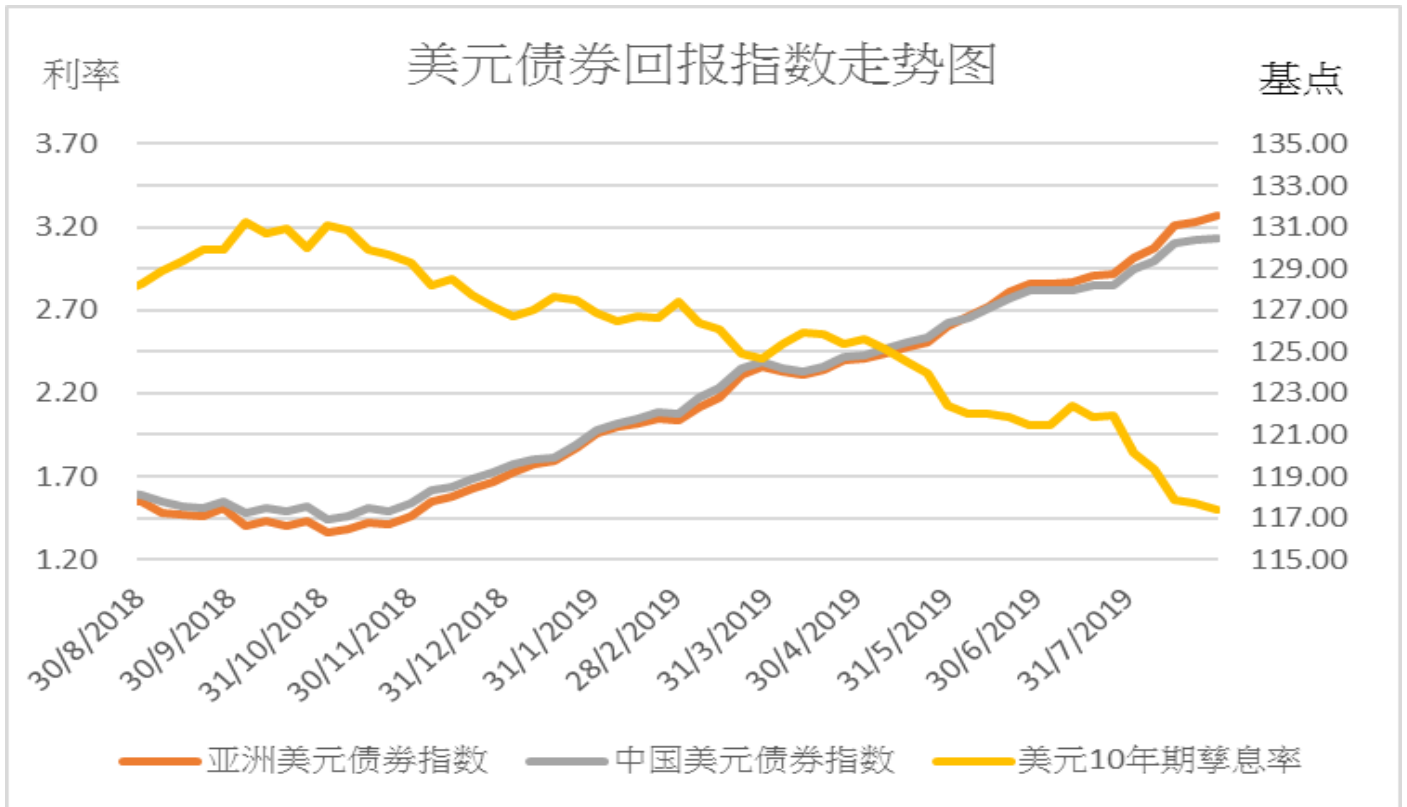
债券	名称	信用评级	剩余期	规模	本周买价 收益率 (%)	当周收 益率变 动(bp)	二周收 益率变 动(bp)
		(Moody/S&P)	(年)	(亿)			
房地产							
GRNLGR 5.9 02/12/23	绿地全球投资	Ba2/-	3.4	3.0	6.424	-2	-15
GRNLHK 6 07/17/21	绿地香港	Ba3/B+	1.9	3.0	5.702	-5	-7
MINMET 7 PERP	五矿地产	NR/NR	永续	2.0	5.750	-11	-16
POLHON 5.2 04/10/21	保利置业集团	NR/NR	1.6	5.0	4.542	4	6
CRHZCH 6 02/27/24	华润置地	Baa1/BBB+	4.5	7.0	2.585	0	-2
VNKRLE 4.15 04/18/23	万科地产(香港)有限公司	Baa2/BBB	3.6	9.7	2.897	-3	-7
MOLAND 6.875 10/20/19	当代置业	B2/NR	0.1	5.0	11.452	335	374
城投							
CQNANA 4.5 08/17/26	重庆市南岸区城市建设	NR/BBB+	6.9	2.0	4.969	5.9	5.9
SXXXFX 5.75 12/05/19	陕西省西咸新区沣西新城开发建设	NR/NR	0.2	1.2	7.595	-3	4
TRTHK 2.875 05/13/21	天津轨道交通集团	Baa1/NR	1.7	3.0	3.575	1	2
GSHIAV 3 11/18/19	甘肃省公路航空旅游	NR/BBB-	0.2	5.0	3.479	50	45
BEIPRO 9 08/16/20	北京建设	NR/NR	0.9	2.5	9.289	-26	-25
SHLGED 4.625 09/05/21	上海临港	Baa1/BBB+	2.0	3.0	3.483	-1	-2
金融类							
ICBCIL 2.75 05/19/21	工银租赁	NR/A-	1.7	5.0	2.661	2	4
HAISEC 3.5 4/21/20	海通国际	NR/BBB	0.6	6.7	2.670	-2	3
CITLTD 2.8 12/14/21	中信股份	A3/A-	2.3	5.0	2.650	-1	0
HRINTH 3.75 11/19/20	华融	Baa1/BBB+	1.2	5.0	2.851	285	285
CICCHK 3.375 5/3/22	中金香港	NR/BBB+	2.7	3.0	2.757	-1	3
CHIYBK 5.25 PERP	集友银行	Baa1/-	永续	2.5	9.452	-1	5
CHINAM 4.4 PERP	招商银行	Ba1/-	永续	10.0	4.715	-6	-8
其他							
JD 3.125 4/29/21	京东	Baa3/BBB-	1.6	5.0	2.791	279	279
TENCENT 2.875 2/11/20	腾讯控股	A2/A+	0.4	11.0	2.160	-5	-2
LENOVO 3.875 3/16/22	联想集团	NR/NR	2.5	5.0	3.863	3	5
SANYPH 6 1/23/20	海航集团国际	NR/NR	0.4	2.0	61.072	850	-683
FOUIHK 6.25 10/17/20	北大方正	NR/NR	1.1	4.9	11.361	114	122
TSINGH 6 12/10/20	清华紫光	NR/NR	1.3	4.5	6.701	11	-5
GUANGH 7.875 3/30/20	新疆广汇实业投资	B3/B-	0.6	3.0	18.556	-112	-93

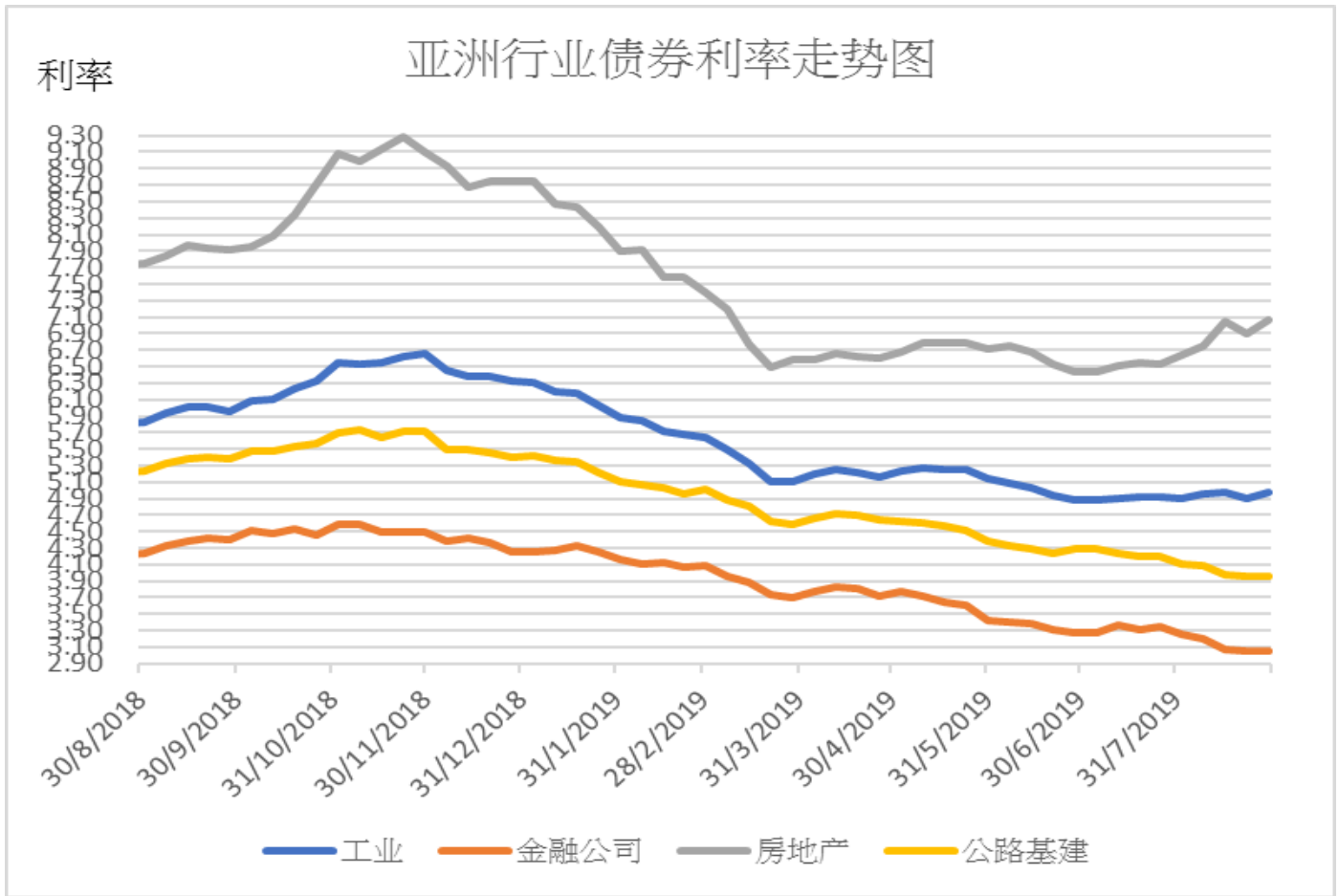
主要债券市场回报列表

	23/8/2019	升跌	一周变动	1 个月	3 个月	6 个月	年初至今
美国政府债券回报							
美国 1 年期孳息率	1.763	0.041	4 bps	-21 bps	-53 bps	-77 bps	-83 bps
美国 3 年期孳息率	1.427	-0.025	-2 bps	-38 bps	-58 bps	-107 bps	-103 bps
美国 5 年期孳息率	1.387	-0.031	-3 bps	-46 bps	-63 bps	-113 bps	-112 bps
美国 7 年期孳息率	1.451	-0.029	-3 bps	-49 bps	-66 bps	-117 bps	-114 bps
美国 10 年期孳息率	1.496	-0.039	-4 bps	-56 bps	-72 bps	-122 bps	-119 bps
美元指数	98.916	1.276	1.31%	0.88%	0.79%	2.87%	2.85%
亚洲美元债券回报							
亚洲美元债券回报指数	131.533	0.301	0.23%	2.02%	4.45%	8.01%	10.56%
中国美元债券回报指数	130.460	0.112	0.09%	1.62%	3.44%	6.85%	9.21%
美元 10 年期孳息率	1.496	-0.039	-4 bps	-56 bps	-72 bps	-122 bps	-119 bps
中资企业债券回报							
中资企业高收益 美元债券回报指数	136.004	0.109	0.08%	0.35%	0.98%	1.96%	3.47%
中资企业有投资级 别美元债券回报指数	128.026	0.157	0.12%	0.50%	1.84%	2.87%	4.74%
主要行业亚洲美元债券收益率							
亚洲工业美元 债券收益率	4.970	0.060	6 bps	6 bps	-22 bps	-69 bps	-135 bps
亚洲金融公司 美元债券收益率	3.060	0.000	0 bps	-28 bps	-46 bps	-103 bps	-118 bps
亚洲房地产公司 美元债券收益率	7.070	0.180	18 bps	56 bps	33 bps	-40 bps	-166 bps
亚洲公路基建公司 美元债券收益率	3.950	-0.010	-1 bps	-28 bps	-50 bps	-101 bps	-146 bps

主要债券市场回报历史走势图







免责声明

上述资料均由中国诚通（香港）资产管理有限公司提供作参考，此报告并不存有招揽任何投资业务的企图。资料所包含的意见、预测及其它均为从相信为准确的来源搜集，中国诚通（香港）资产管理有限公司对任何因信赖或参考有关内容所导致的损失，概不负责。中国诚通（香港）资产管理有限公司随时可能替报告内容所述及的公司提供投资、顾问、融资或其他服务，或买卖（不论是否以委托人身份），及拥有报告中所述及公司的证券；而中国诚通（香港）资产管理有限公司的员工、分析员或董事亦可能为报告内容所述及的公司董事。客户不得以任何方式将任何此述资料分发予他人。