

国外重要新闻

美延部分华货征税至 12 月: 美国贸易代表办公室 (USTR) 公布, 将于 9 月 1 日起向余下 3000 亿美元的中国进口商品加征 10% 关税。不过, 部分货品将会被剔除关税清单, 包括健康、安全、国防等毋须缴付额外 10% 的关税, 而部分货品的关税则会延至 12 月 15 日才实施, 包括手机、计算机、游戏机、计算机显示屏, 部分玩具、鞋类及服装。另外, 新华社报道, 国务院副总理、中美全面经济对话中方牵头人刘鹤应约与美国贸易代表莱特希泽、财长努钦通话, 中方就美方拟于 9 月 1 日对中国输美商品加征关税问题进行严正交涉, 双方约定在未来两周内再次通话。

欧元区次季 GDP 按季增 0.2%: 欧盟统计局公布, 欧元区第二季国内生产总值 (GDP) 按季增长 0.2%, 按年上升 1.1%, 两者均符合预期。期内, 欧盟 28 国经济按季增长 0.2%, 按年升 1.3%; 就业人数按季增长 0.2%, 增加 1.1%。另外, 欧元区 6 月工业生产按月下跌 1.6%, 预期为下跌 1.4%; 按年下跌 2.6%, 预期为下跌 1.2%。

英截至 6 月失业率 3.9%: 英国国家统计局公布, 截至 6 月的三个月按国际劳工组织 (ILO) 标准失业人数增加 3.1 万人至 132.9 万; 失业率为 3.9%, 预期为 3.8%。截至 6 月的三个月 LFS 就业人数增加 11.5 万人, 至 3281.1 万, 预期为增加 6.5 万。而截至 6 月的三个月平均每周薪资所得按年增加 3.7%, 符合预期, 创 2008 年 6 月以来最大增幅; 如果不包括奖金计, 则按年增加 3.9%, 预期为增加 3.8%。英国 7 月请领失业金人数按月增加 2.8 万人, 至 116.3 万人。

国内及香港重要新闻

人行改革完善贷款市场报价利率机制: 中国人民银行公布, 为深化利率市场化改革, 提高利率传导效率, 推动降低实体经济融资成本, 决定改革完善贷款市场报价利率形成机制。新 LPR 由各报价行于每月 20 日 (遇节假日顺延) 9 时前, 按公开市场操作利率 (主要指中期借贷便利利率) 加点形成的方式, 向全国银行间同业拆借中心报价。全国银行间同业拆借中心按去掉最高和最低报价后算术平均, 向 0.05% 的整数倍就近取整计算得出 LPR, 于当日 9 时 30 分公布, 公众可在全国银行间同业拆借中心和人行网站查询。

中国首 7 月用电量增 4.6%: 国家发改委公布, 今年 1 至 7 月, 全国社会用电量 4.1 万亿千瓦时, 按年增长 4.6%。全国 28 个省份用电量增加, 其中 4 个省实现 10% 以上两位数增长。7 月全社会用电量按年增长 2.7%, 增速比 6 月回落 2.8 个百分点。首 7 个月全国发电量按年增长 3%, 增速较首 6 个月回落 0.3 个百分点。其中, 火电、水电、核电、风电及太阳能发电, 按年分别增长 0.1%、10.7%、22.2%、5.1% 和 12.1%。单计 7 月, 发电按年增长 0.6%, 增速比 6 月回落 2.2 个百分点。

香港次季 GDP 增 0.5%: 香港次季经济增长数字向下修订 0.1 个百分点, 至按年增长 0.5%, 较上一季 0.6% 的增幅稍慢。今年上半年实际经济按年增长 0.5%。政府将全年经济增长预测下调到 0% 至 1%。政府公布, 香港经济继续面对显著的下行压力, 本港第二季经济按年仅实质轻微增长 0.5%, 此前预估数字为升 0.6%。经季节性调整后, 按季下跌 0.4%, 此前预估数字为跌 0.3%。

将公布的全球经济指标

时间	指标内容	前值	预测值
19-08-2019	日本 7 月商品贸易帐 (未季调)	5895 亿日元	-1945 亿日元
19-08-2019	中国香港 7 月失业率 (季调后)	2.8%	-
19-08-2019	欧元区 7 月消费者物价指数年率终值	1.3%	1.1%
20-08-2019	中国香港 7 月综合消费者物价指数年率	3.3%	-
21-08-2019	加拿大 7 月消费者物价指数年率	2.0%	1.7%
21-08-2019	美国 7 月成屋销售月率	-1.7%	2.3%
21-08-2019	美国上周 EIA 原油库存变化	158 万桶	-
22-8-2019	澳大利亚 8 月 CBA 综合采购经理人指数初值	52.1	-
22-8-2019	日本 6 月所有产业活动指数月率	0.3%	-
22-8-2019	德国 8 月制造业采购经理人指数初值	43.2	43.0
22-8-2019	美国上周初请失业金人数	22.0 万	21.6 万
22-8-2019	美国 8 月 Markit 制造业采购经理人指数初值	50.4	50.5
23-8-2019	新西兰第二季度零售销售季率	0.7%	0.2%
23-8-2019	日本 7 月全国消费者物价指数年率	0.7%	0.6%

新发行的美元债 (12-08-2019 至 16-08-2019)

发行人名称	定价日	货币	发行量	到期日	票息(%)	发行收益 率	国际债券评级			发行人国际评级			超额
							穆迪	标普	惠誉	穆迪	标普	惠誉	
福建漳龙集团有限 公司	16/8/2019	USD	500MM	26/8/2022	5.875	6.150	-	-	BB+e	-	-	BB+	3.8X
山东国惠	15/8/2019	USD	300MM	22/8/2022	4.370	4.370	-	-	BBB+	Baa2	-	BBB+	-
青岛市即墨区城市 开发投资有限	15/8/2019	USD	300MM	22/8/2022	4.900	4.900	-	-	-	-	-	-	-
武汉市江夏农业集 团有限公司	15/8/2019	USD	68MM	21/7/2022	4.300	4.300	-	-	-	-	-	-	-
东方证券	13/8/2019	USD	300MM	20/8/2022	3.267	-	Baa3	-	-	Baa3	-	-	-

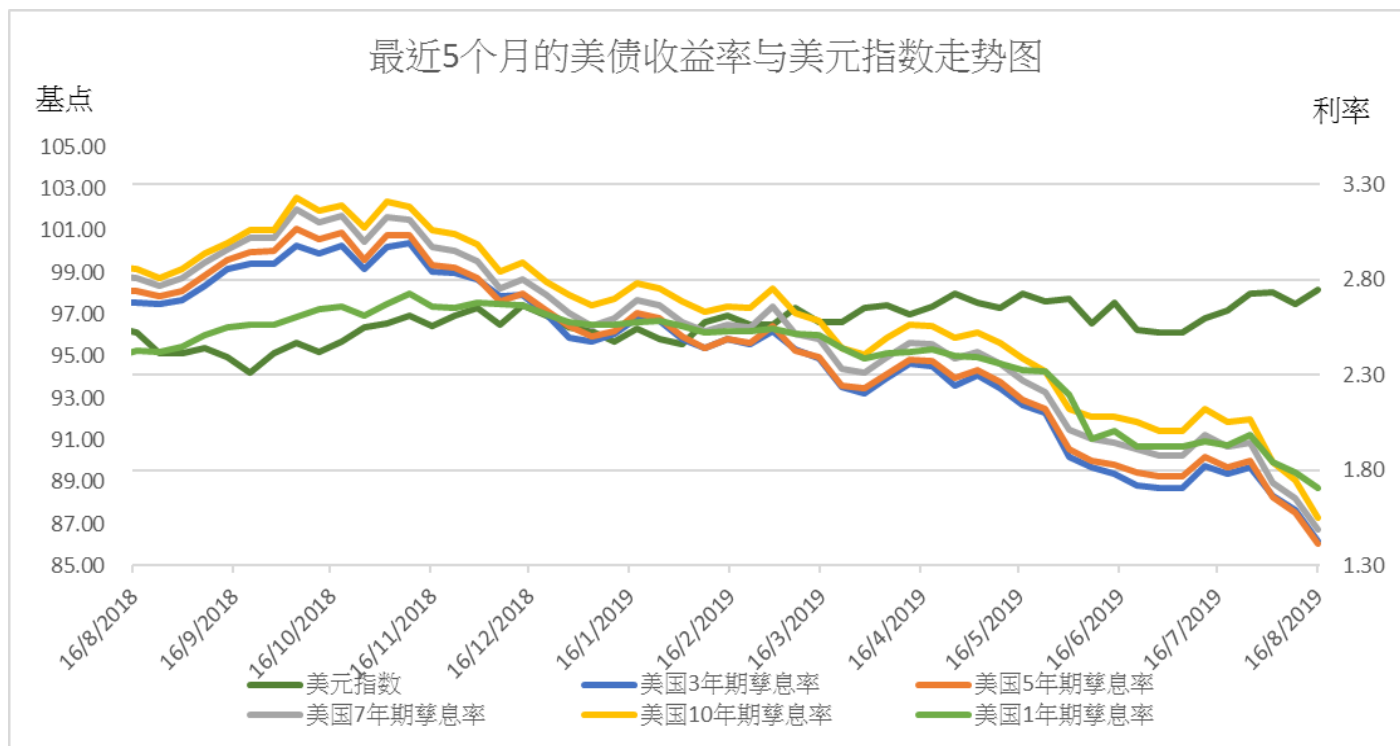
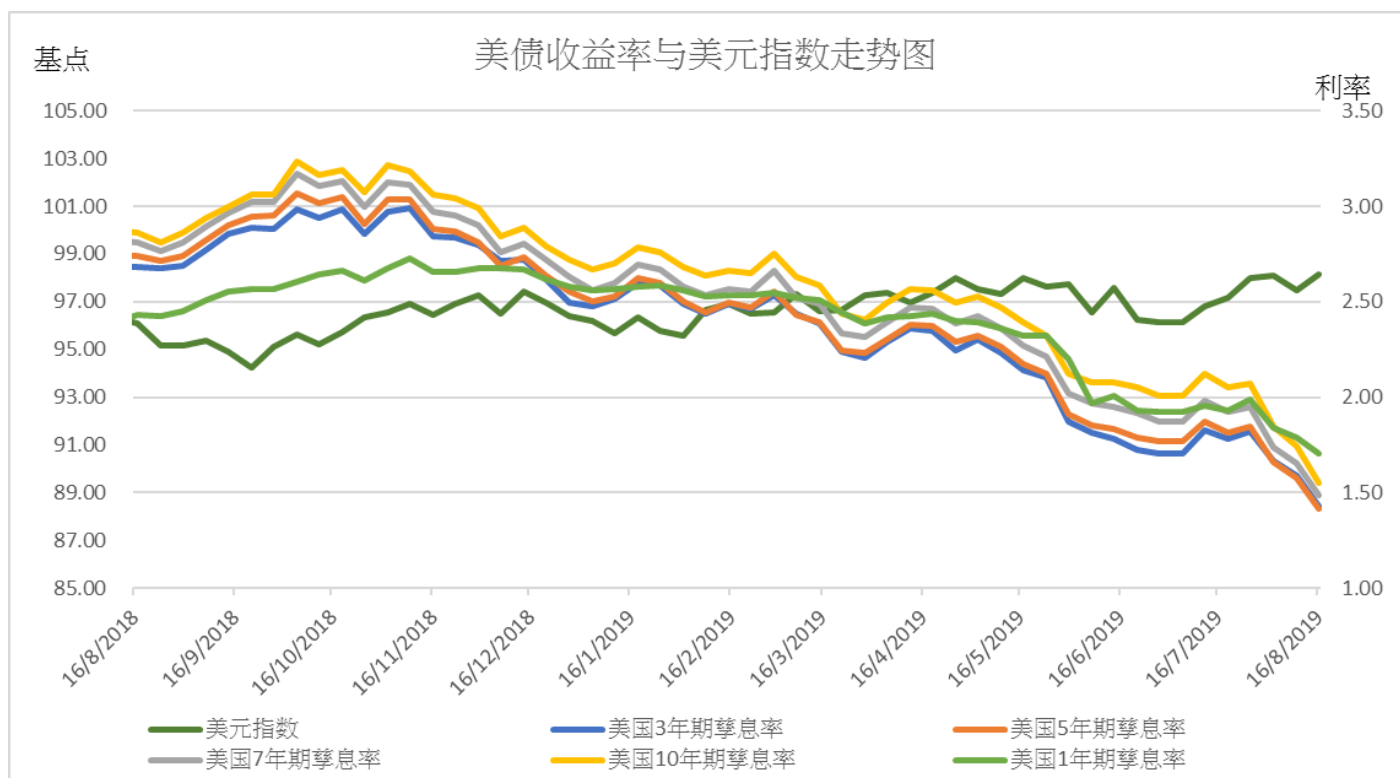
部分中资美元债券买价收益率（16/08/2019）

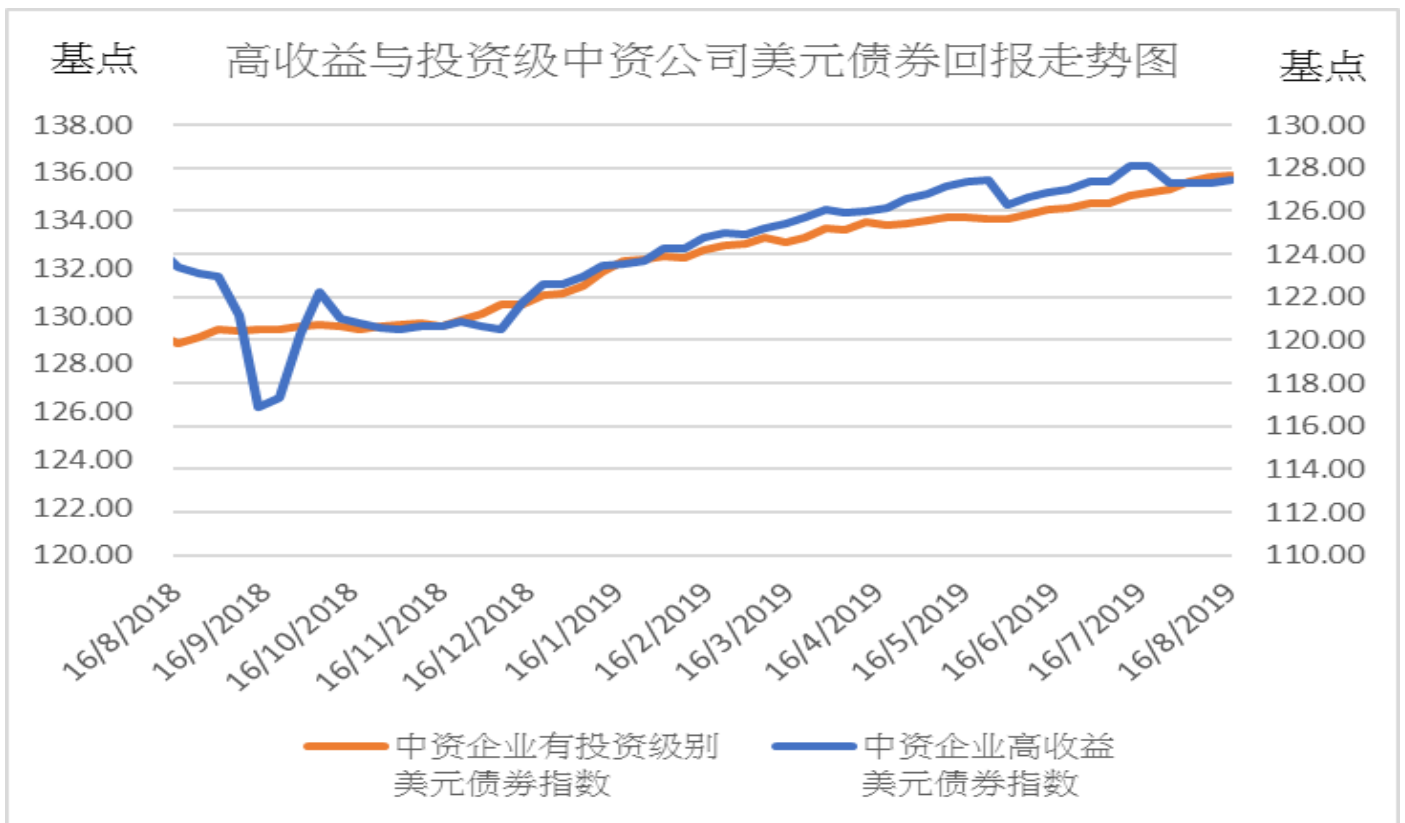
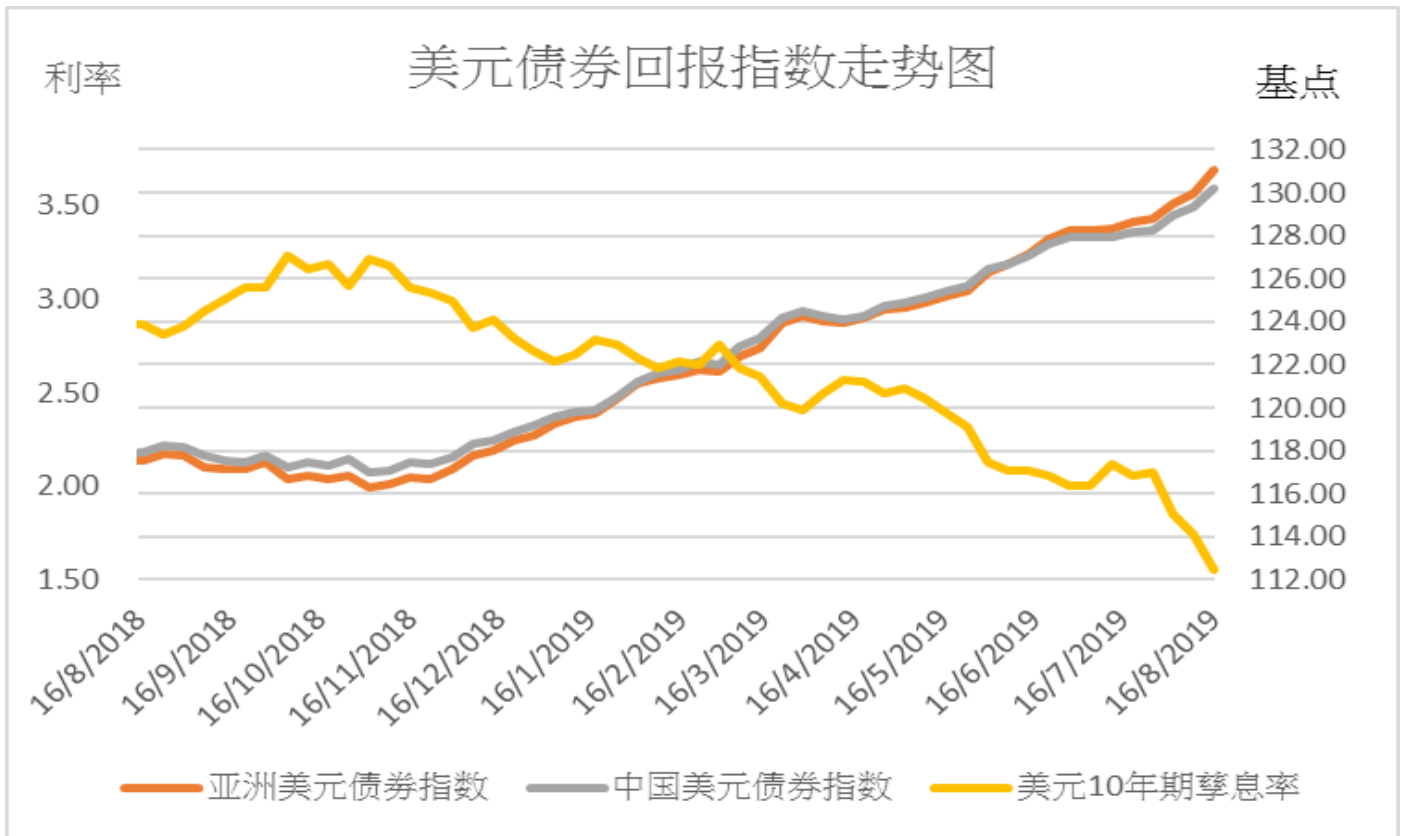
债券	名称	信用评级	剩余期 限	规模	本周买价 收益率	当周收 益率变 动(bp)	二周收 益率变 动(bp)
		(Moody/S&P)	(年)	(亿)	(%)		
房地产							
GRNLGR 5.9 02/12/23	绿地全球投资	Ba2/-	3.5	3.0	6.569	6	37
GRNLHK 6 07/17/21	绿地香港	Ba3/B+	1.9	3.0	5.776	13	26
MINMET 7 PERP	五矿地产	NR/NR	永续	2.0	5.911	-3	0
POLHON 5.2 04/10/21	保利置业集团	NR/NR	1.6	5.0	4.477	-7	10
CRHZCH 6 02/27/24	华润置地	Baa1/BBB+	4.5	7.0	2.608	-7	-18
VNKRLE 4.15 04/18/23	万科地产(香港)有限公司	Baa2/BBB	3.7	9.7	2.968	-16	-19
MOLAND 6.875 10/20/19	当代置业	B2/NR	0.2	5.0	7.714	45	25
城投							
CQNANA 4.5 08/17/26	重庆市南岸区城市建设	NR/BBB+	7.0	2.0	4.910	3	3
SXXXXX 5.75 12/05/19	陕西省西咸新区沣西新城开发建设	NR/NR	0.3	1.2	7.555	423	425
TRTHK 2.875 05/13/21	天津轨道交通集团	Baa1/NR	1.7	3.0	3.556	-7	2
GSHIAV 3 11/18/19	甘肃省公路航空旅游	NR/BBB-	0.2	5.0	3.033	-4	-7
BEIPRO 9 08/16/20	北京建设	NR/NR	1.0	2.5	9.539	23	100
SHLGED 4.625 09/05/21	上海临港	Baa1/BBB+	2.0	3.0	3.503	0	-5
金融类							
ICBCIL 2.75 05/19/21	工银租赁	NR/A-	1.7	5.0	2.625	-15	-18
HAISEC 3.5 4/21/20	海通国际	NR/BBB	0.7	6.7	2.641	-14	-21
CITLTD 2.8 12/14/21	中信股份	A3/A-	2.3	5.0	2.646	-16	-17
HRINTH 3.75 11/19/20	华融	Baa1/BBB+	1.3	5.0	2.819	-18	-20
CICCHK 3.375 5/3/22	中金香港	NR/BBB+	2.7	3.0	2.720	-16	-24
CHIYBK 5.25 PERP	集友银行	Baa1/-	永续	2.5	9.406	-4	8
CHINAM 4.4 PERP	招商银行	Ba1/-	永续	10.0	4.799	-3	-21
其他							
JD 3.125 4/29/21	京东	Baa3/BBB-	1.7	5.0	2.796	-9	-15
TENCENT 2.875 2/11/20	腾讯控股	A2/A+	0.5	11.0	2.184	-14	-18
LENOVO 3.875 3/16/22	联想集团	NR/NR	2.6	5.0	3.812	-14	-13
SANYPH 6 1/23/20	海航集团国际	NR/NR	0.4	2.0	54.237	555	802
FOUIHK 6.25 10/17/20	北大方正	NR/NR	1.2	4.9	10.137	77	97
TSINGH 6 12/10/20	清华紫光	NR/NR	1.3	4.5	6.753	-87	73
GUANGH 7.875 3/30/20	新疆广汇实业投资	B3/B-	0.6	3.0	17.691	15	26

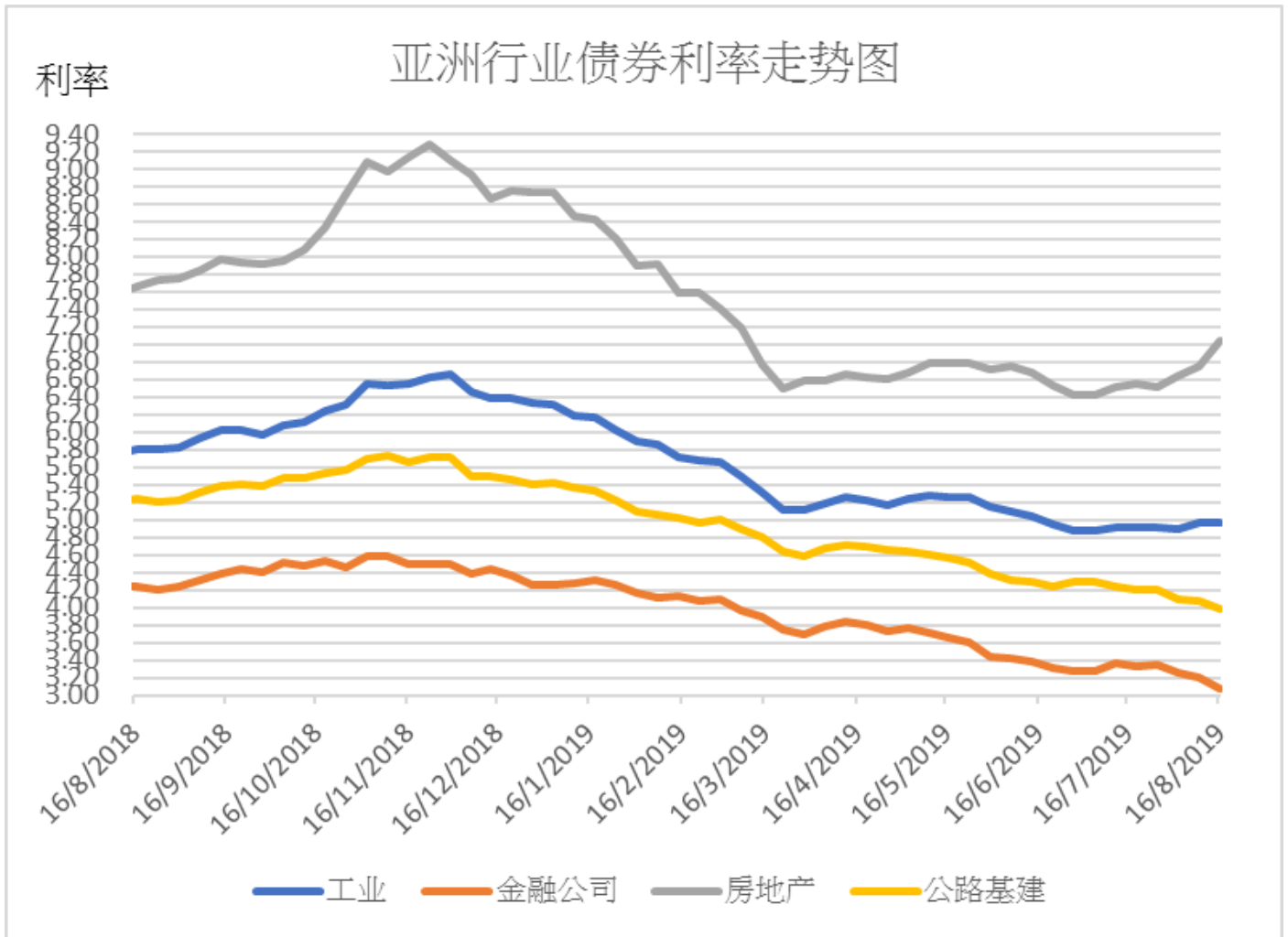
主要债券市场回报列表

	16/8/2019	升跌	一周变动	1 个月	3 个月	6 个月	年初至今
美国政府债券回报							
美国 1 年期孳息率	1.704	-0.082	-8 bps	-28 bps	-62 bps	-83 bps	-89 bps
美国 3 年期孳息率	1.430	-0.161	-16 bps	-40 bps	-71 bps	-106 bps	-103 bps
美国 5 年期孳息率	1.417	-0.162	-16 bps	-45 bps	-75 bps	-108 bps	-109 bps
美国 7 年期孳息率	1.488	-0.166	-17 bps	-49 bps	-78 bps	-108 bps	-110 bps
美国 10 年期孳息率	1.554	-0.191	-19 bps	-55 bps	-84 bps	-111 bps	-113 bps
美元指数	98.142	0.651	0.67%	0.77%	0.29%	1.28%	2.05%
亚洲美元债券回报							
亚洲美元债券回报指数	131.088	1.112	0.86%	2.11%	4.76%	7.89%	10.19%
中国美元债券回报指数	130.193	0.850	0.66%	1.76%	3.86%	6.90%	8.99%
美元 10 年期孳息率	1.554	-0.191	-19 bps	-55 bps	-84 bps	-111 bps	-113 bps
中资企业债券回报							
中资企业高收益 美元债券回报指数	135.691	0.116	0.09%	-0.54%	0.08%	1.82%	3.24%
中资企业有投资级 别美元债券回报指数	127.688	0.130	0.10%	0.71%	1.60%	2.82%	4.47%
主要行业亚洲美元债券收益率							
亚洲工业美元 债券收益率	4.970	0.010	4 bps	4 bps	-29 bps	-74 bps	-135 bps
亚洲金融公司 美元债券收益率	3.070	-0.130	-13 bps	-30 bps	-59 bps	-106 bps	-117 bps
亚洲房地产公司 美元债券收益率	7.040	0.290	29 bps	52 bps	23 bps	-55 bps	-169 bps
亚洲公路基建公司 美元债券收益率	3.980	-0.100	-10 bps	-24 bps	-58 bps	-105 bps	-143 bps

主要债券市场回报历史走势图







免责声明

上述资料均由中国诚通（香港）资产管理有限公司提供作参考，此报告并不存有招揽任何投资业务的企图。资料所包含的意见、预测及其它均为从相信为准确的来源搜集，中国诚通（香港）资产管理有限公司对任何因信赖或参考有关内容所导致的损失，概不负责。中国诚通（香港）资产管理有限公司随时可能替报告内容所述及的公司提供投资、顾问、融资或其他服务，或买卖（不论是否以委托人身份），及拥有报告中所述及公司的证券；而中国诚通（香港）资产管理有限公司的员工、分析员或董事亦可能为报告内容所述及的公司董事。客户不得以任何方式将任何此述资料分发予他人。