

国外重要新闻

美国将中国列为汇率操纵国：美国财长努钦表示，财政部已经将中国列为汇率操纵国家。此行动是继前总统克林顿政府后，美国再度将中国视为汇率操纵国。美国财政部发表声明指出，努钦在总统特朗普支持下，将中国列为汇率操纵国。据此，努钦将与国际货币基金组织共同合作，使中国不能再透过人民币贬值而获得国际竞争优势。

新西兰央行减息 0.5 厘：新西兰央行意外地减息 0.5 厘，行长奥尔表示，有可能使用负利率来刺激经济。奥尔指出，全球利率都在下降，央行减息是这种周期行为的一部分，又说有可能不得不实施负利率。不过，奥尔称，虽然今天的决定并不排除任何未来行动，但今次 50 个基点的减息幅度，减低了未来不得不采取负利率的可能性。新西兰央行周三把官方指标利率(OCR)调降 0.5 厘，至 1 厘水平，减幅大于市场预期。分析表示，在全球压力日益加剧之际，新西兰央行寻求支撑经济。

英央行维持指标利率不变：澳洲储备银行宣布，维持基准利率在历史低位的 1 厘不变，符合市场预期。澳央行预期，在很长一段时间内维持低利率，同时将持续密切注视就业市场发展，在必要时将进一步放松货币政策以支撑经济的可持续增长，及达成通胀目标。该行认为，全球经济前景依然良好，但贸易和科技争端引发的不确定性升温，正影响投资，并意味全球经济风险仍倾向下行，全球贸易放缓已导致亚洲经济减速。该行预料，澳洲今年经济增长 2.5%，2020 年则增长 2.75%。低利率、减税、基建及楼市都为经济前景提供支持，消费前景却带来不确定性。通胀率达到 2% 的时间将较预期为长，预计明年基础通胀率略低于 2%。

国内及香港重要新闻

中国 7 月外储减 155 亿美元：中国外汇储备回落，终止连续二个月上升，并逊预期。截至 7 月底止，中国外汇储备 31037 亿美元，按月减少 155.37 亿美元，逊于市场预期。7 月黄金储备 6226 万盎司，较 6 月的 6194 万盎司，增加 32 万盎司。国家外汇管理局新闻发言人兼总经济师王春英表示，中国外汇市场运行保持平稳。国际金融市场上，受全球贸易局势、主要国家央行货币政策、英国脱欧前景、地缘政治因素等影响，主要货币相对美元汇率均有所下跌，全球债券指数有所上涨。汇率折算和资产价格变化等因素综合影响外汇储备规模。

中国 7 月进出口胜预期：中国海关总署公布，以美元计，中国 7 月出口按年升 3.3%，优于市场预期下跌 1%，扭转 6 月时下跌 1.3%。进口按年下跌 5.6%，优于市场预期下跌 9%。中国 7 月贸易顺差 450.6 亿美元。今年首 7 月，以美元计，出口 1.39 万亿美元，增长 0.6%；进口 1.17 万亿美元，下跌 4.5%；贸易顺差 2256.9 亿美元，扩大 38.7%。

香港 7 月外汇储备资产增 28 亿美元：香港金管局公布，本港 7 月底官方外汇储备资产 4485 亿美元，较 6 月底增 28 亿美元。连同未交收外汇合约在内，7 月底的外汇储备资产 4413 亿美元。为数 4485 亿美元的外汇储备资产总额，相当于香港流通货币约 7 倍，或港元货币供应 M3 约 47%。

将公布的全球经济指标

时间	指标内容	前值	预测值
12-08-2019	中国 7 月新增人民币贷款	16600 亿人民币	12000 亿人民币
12-08-2019	中国 7 月社会融资规模	22600 亿人民币	-
13-08-2019	中国 1-7 月实际外商直接投资年率	7.2%	-
13-08-2019	德国 7 月消费者物价指数年率终值	1.7%	1.7%
13-08-2019	英国 7 月失业人数变化	3.8 万	-
13-08-2019	德国 8 月 ZEW 经济景气指数	-24.5	-28.0
13-08-2019	欧元区 8 月 ZEW 经济景气指数	-20.3	-
13-08-2019	美国 7 月核心消费者物价指数年率	1.6%	1.7%
14-08-2019	中国 1-7 月城镇固定资产投资年率	5.8%	5.9%
14-08-2019	中国 1-7 月规模以上工业增加值年率	6.0%	6.0%
14-08-2019	中国 1-7 月零售销售年率	8.4%	8.4%
14-08-2019	德国第二季度 GDP 年率初值 (未季调)	0.6%	-0.3%
14-08-2019	欧元区第二季度 GDP 年率修正值	1.1%	-
15-08-2019	澳大利亚 7 月失业率	5.2%	5.3%
15-08-2019	美国 7 月零售销售月率	0.4%	0.2%
16-08-2019	美国 8 月密歇根大学消费者信心指数初值	98.4	97.1

新发行的美元债 (05-08-2019 至 09-08-2019)

发行人名称	定价日	货币	发行量	到期日	票息(%)	发行收益 率	国际债券评级			发行人国际评级			超额
							穆迪	标普	惠誉	穆迪	标普	惠誉	
优美商业管理有限公司	9/8/2019	USD	150MM	15/8/2022	6.800	6.800	-	-	-	-	-	-	-
阳光开曼投资有限公司	9/8/2019	USD	80MM	21/9/2020	11.875	12.500	-	-	-	-	B	B-	-
常德市经济建设投资集团有限公	8/8/2019	USD	200MM	15/8/2022	6.600	6.600	Ba1	-	-	Ba1	-	-	-
东兴启航有限公司	8/8/2019	USD	400MM	15/8/2024	3.250	3.366	-	-	BBB+e	-	-	-	-

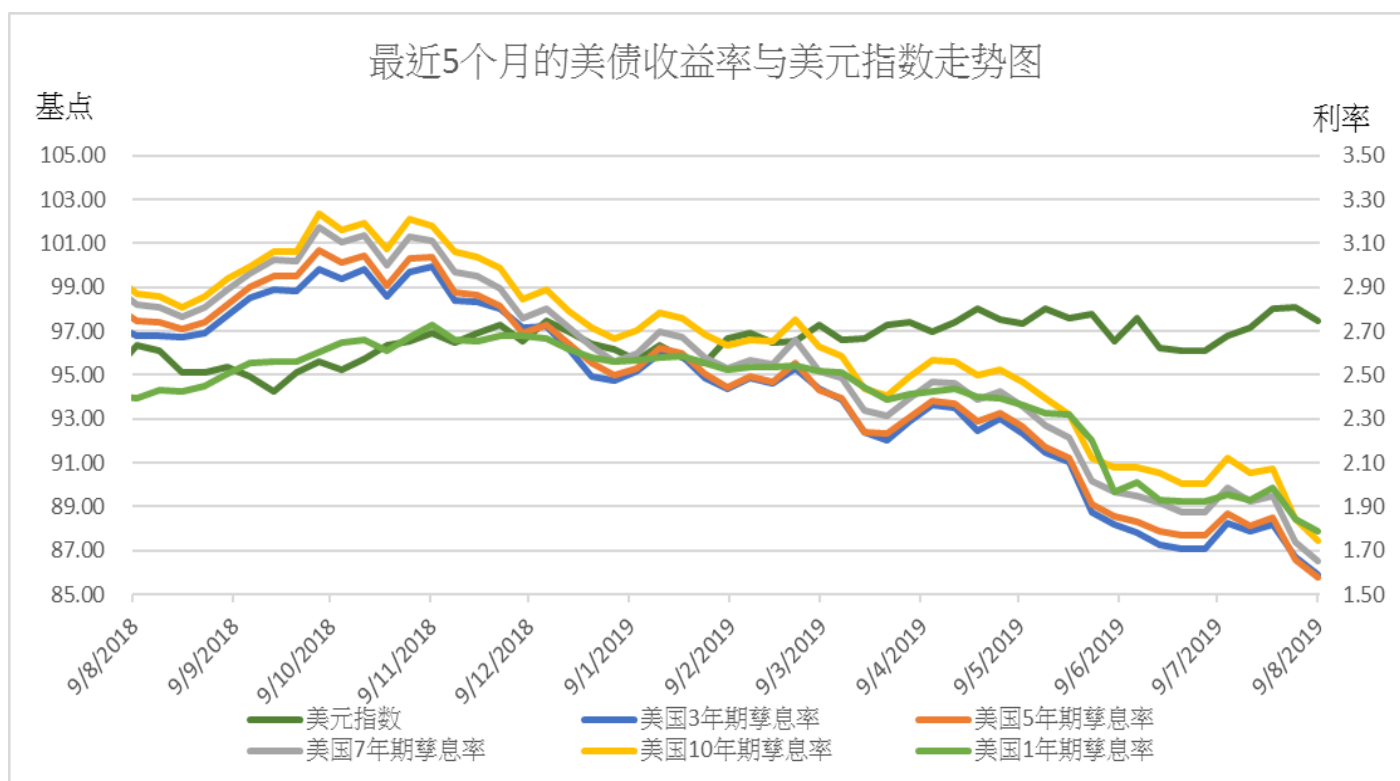
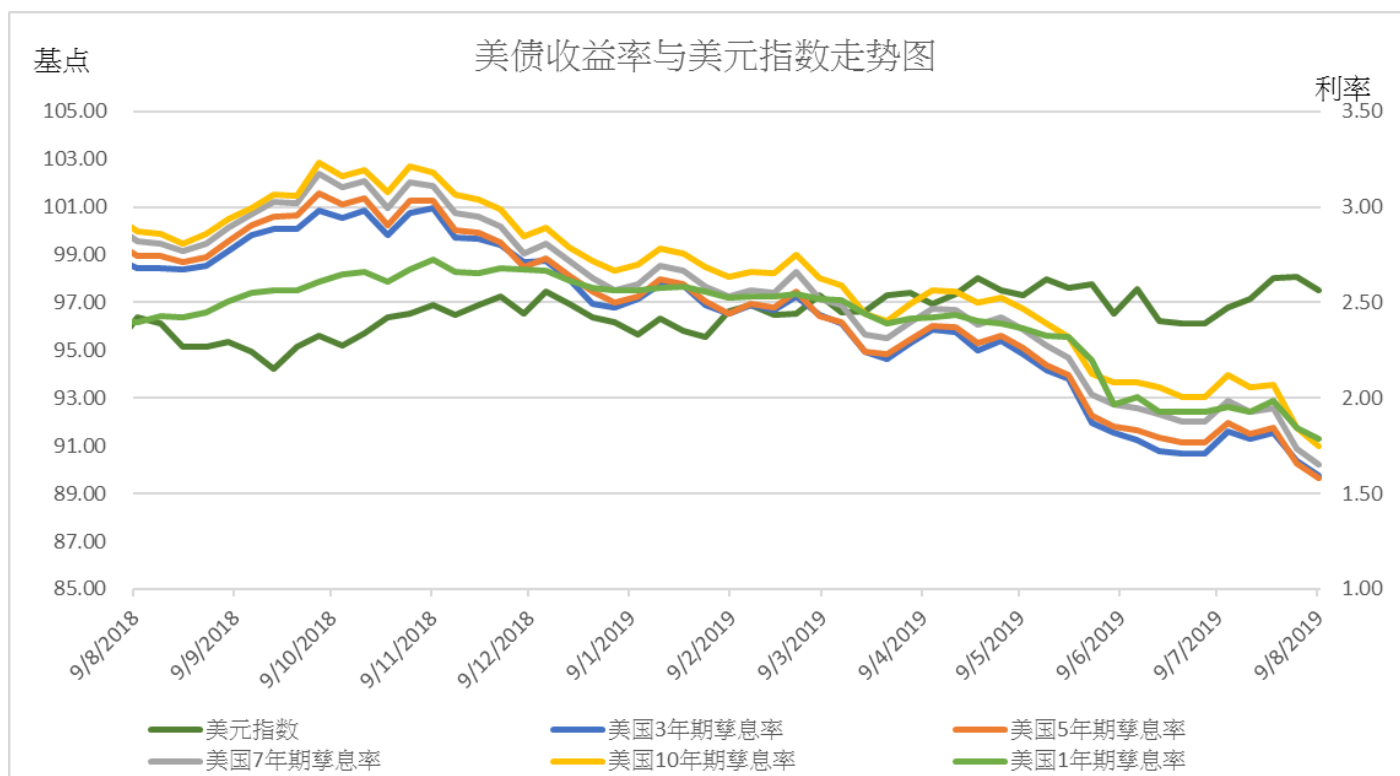
部分中资美元债券买价收益率（09/08/2019）

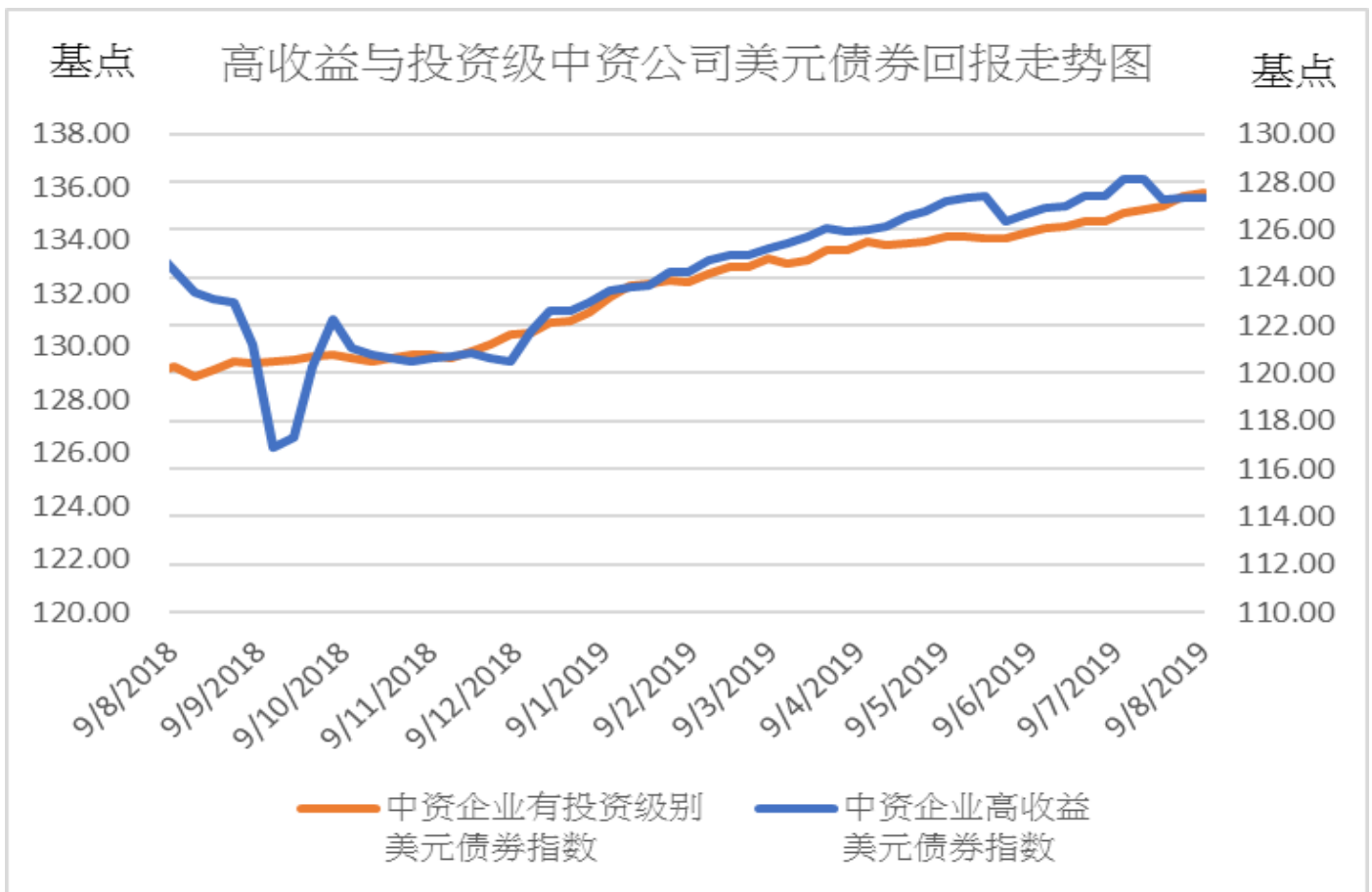
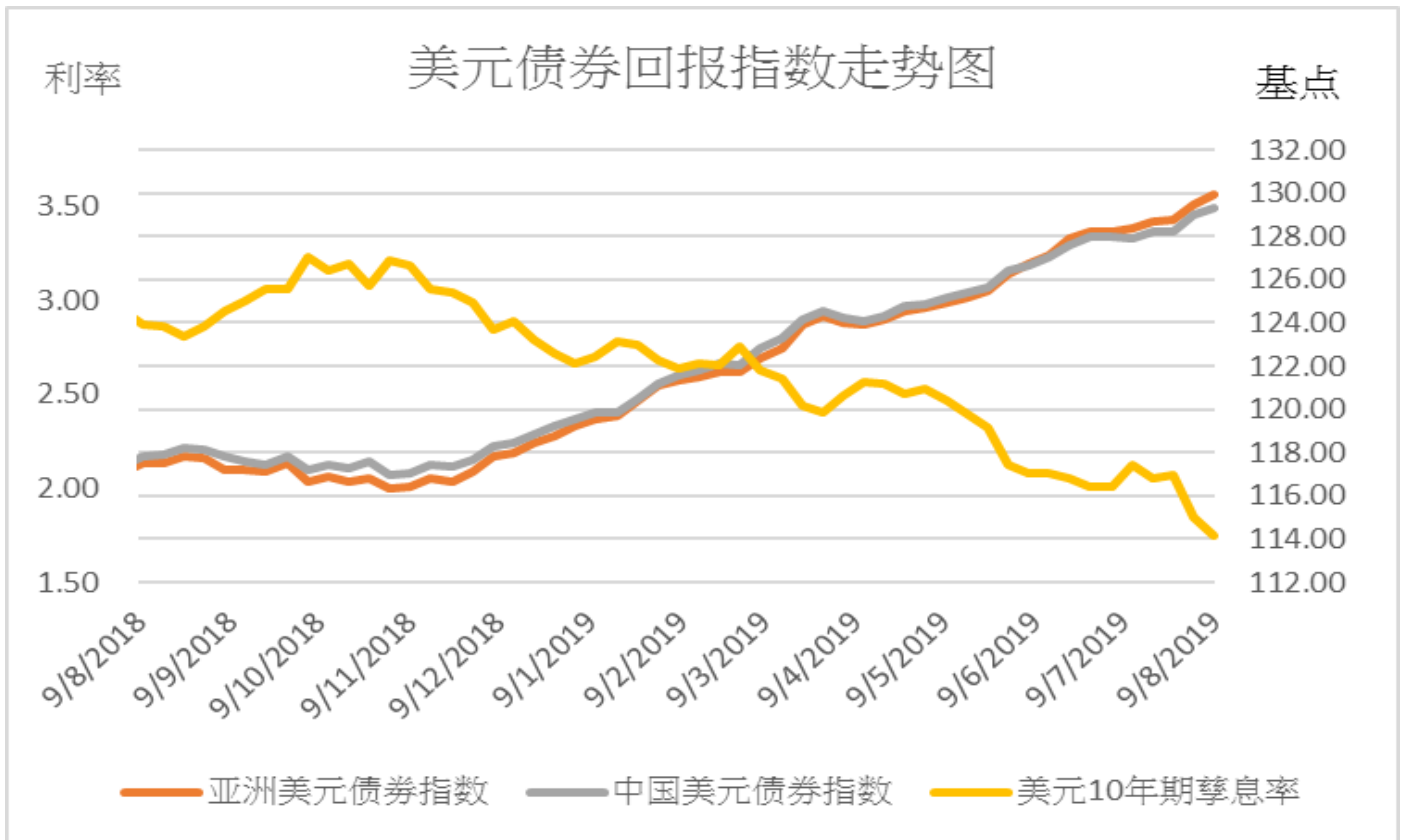
债券	名称	信用评级	剩余期限	规模	本周买价 收益率 (%)	当周收 益率变 动(bp)	二周收 益率变 动(bp)
		(Moody/S&P)	(年)	(亿)			
房地产							
GRNLGR 5.9 02/12/23	绿地全球投资	Ba2/-	3.5	3.0	6.513	31	30
GRNLHK 6 07/17/21	绿地香港	Ba3/B+	1.9	3.0	5.646	13	-8
MINMET 7 PERP	五矿地产	NR/NR	永续	2.0	5.941	3	-6
POLHON 5.2 04/10/21	保利置业集团	NR/NR	1.7	5.0	4.547	17	25
CRHZCH 6 02/27/24	华润置地	Baa1/BBB+	4.5	7.0	2.678	-11	-30
VNKRLE 4.15 04/18/23	万科地产(香港)有限公司	Baa2/BBB	3.7	9.7	3.130	-3	-23
MOLAND 6.875 10/20/19	当代置业	B2/NR	0.2	5.0	7.263	-20	-31
城投							
CQNANA 4.5 08/17/26	重庆市南岸区城市建设	NR/BBB+	7.0	2.0	4.883	0	-3
SXXXXX 5.75 12/05/19	陕西省西咸新区沣西新城开发建设	NR/NR	0.3	1.2	3.329	3	-425
TRTHK 2.875 05/13/21	天津轨道交通集团	Baa1/NR	1.7	3.0	3.627	9	-5
GSHIAV 3 11/18/19	甘肃省公路航空旅游	NR/BBB-	0.3	5.0	3.075	-3	-9
BEIPRO 9 08/16/20	北京建设	NR/NR	1.0	2.5	9.308	77	48
SHLGED 4.625 09/05/21	上海临港	Baa1/BBB+	2.1	3.0	3.505	-5	-6
金融类							
ICBCIL 2.75 05/19/21	工银租赁	NR/A-	1.8	5.0	2.777	-3	-20
HAISEC 3.5 4/21/20	海通国际	NR/BBB	0.7	6.7	2.780	-7	-21
CITLTD 2.8 12/14/21	中信股份	A3/A-	2.3	5.0	2.806	-1	-19
HRINTH 3.75 11/19/20	华融	Baa1/BBB+	1.3	5.0	2.999	-2	-19
CICCHK 3.375 5/3/22	中金香港	NR/BBB+	2.7	3.0	2.882	-7	-22
CHIYBK 5.25 PERP	集友银行	Baa1/-	永续	2.5	9.448	12	11
CHINAM 4.4 PERP	招商银行	Ba1/-	永续	10.0	4.825	-19	-8
其他							
JD 3.125 4/29/21	京东	Baa3/BBB-	1.7	5.0	2.882	-7	-2
TENCENT 2.875 2/11/20	腾讯控股	A2/A+	0.5	11.0	2.320	-4	-17
LENOVO 3.875 3/16/22	联想集团	NR/NR	2.6	5.0	3.947	1	-10
SANYPH 6 1/23/20	海航集团国际	NR/NR	0.4	2.0	48.688	247	2432
FOUIHK 6.25 10/17/20	北大方正	NR/NR	1.2	4.9	9.366	20	54
TSINGH 6 12/10/20	清华紫光	NR/NR	1.3	4.5	7.618	160	167
GUANGH 7.875 3/30/20	新疆广汇实业投资	B3/B-	0.6	3.0	17.691	15	26

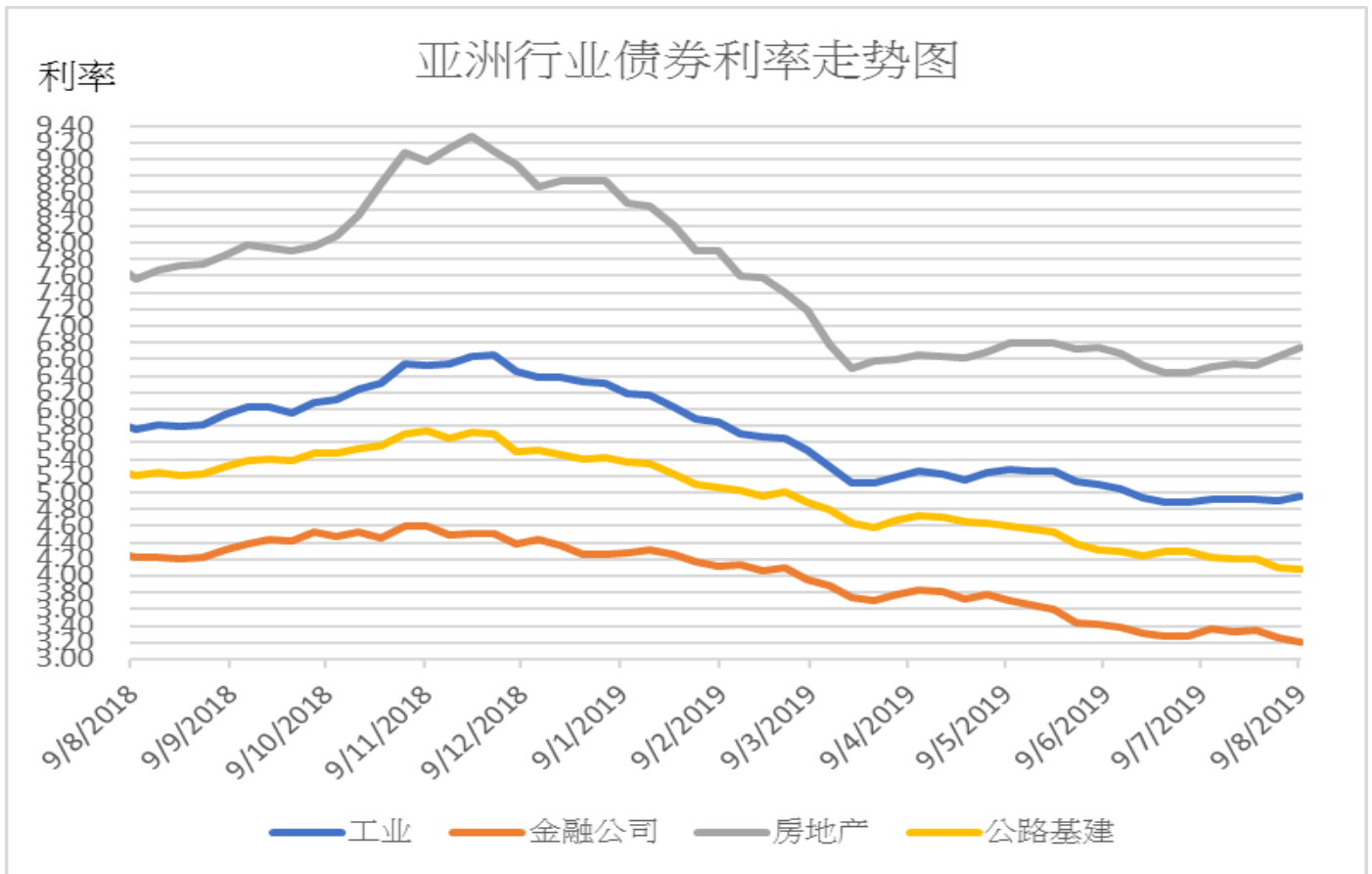
主要债券市场回报列表

	09/8/2019	升跌	一周变动	1 个月	3 个月	6 个月	年初至今
美国政府债券回报							
美国 1 年期孳息率	1.786	-0.055	-6 bps	-22 bps	-57 bps	-74 bps	-81 bps
美国 3 年期孳息率	1.591	-0.077	-8 bps	-27 bps	-63 bps	-85 bps	-87 bps
美国 5 年期孳息率	1.579	-0.079	-8 bps	-30 bps	-67 bps	-87 bps	-93 bps
美国 7 年期孳息率	1.653	-0.083	-8 bps	-31 bps	-68 bps	-88 bps	-93 bps
美国 10 年期孳息率	1.745	-0.101	-10 bps	-32 bps	-70 bps	-89 bps	-94 bps
美元指数	97.491	-0.583	-0.59%	0.00%	0.12%	0.88%	1.37%
亚洲美元债券回报							
亚洲美元债券回报指数	129.976	0.478	0.37%	1.26%	4.11%	7.10%	9.26%
中国美元债券回报指数	129.342	0.360	0.28%	1.08%	3.37%	6.39%	8.28%
美元 10 年期孳息率	1.745	-0.101	-10 bps	-32 bps	-70 bps	-89 bps	-94 bps
中资企业债券回报							
中资企业高收益 美元债券回报指数	135.575	-0.010	-0.01%	-0.43%	0.09%	2.08%	3.15%
中资企业有投资级 美元债券回报指数	127.558	0.159	0.13%	0.66%	1.49%	3.04%	4.36%
主要行业亚洲美元债券收益率							
亚洲工业美元 债券收益率	4.960	0.060	5 bps	5 bps	-29 bps	-89 bps	-136 bps
亚洲金融公司 美元债券收益率	3.200	-0.060	-6 bps	-19 bps	-51 bps	-91 bps	-104 bps
亚洲房地产公司 美元债券收益率	6.750	0.110	11 bps	28 bps	-1 bps	-116 bps	-198 bps
亚洲公路基建公司 美元债券收益率	4.080	-0.020	-2 bps	-29 bps	-52 bps	-98 bps	-133 bps

主要债券市场回报历史走势图







免责声明

上述资料均由中国诚通（香港）资产管理有限公司提供作参考，此报告并不存有招揽任何投资业务的企图。资料所包含的意见、预测及其它均为从相信为准确的来源搜集，中国诚通（香港）资产管理有限公司对任何因信赖或参考有关内容所导致的损失，概不负责。中国诚通（香港）资产管理有限公司随时可能替报告内容所述及的公司提供投资、顾问、融资或其他服务，或买卖（不论是否以委托人身份），及拥有报告中所述及公司的证券；而中国诚通（香港）资产管理有限公司的员工、分析员或董事亦可能为报告内容所述及的公司董事。客户不得以任何方式将任何此述资料分发予他人。