

## 国外重要新闻

**美国6月通胀按月高预期：**美国6月消费物价指数(CPI)按月上涨0.1%，预期为持平；按年涨1.6%，符合预期。期内，核心CPI按月上涨0.3%，预期为上涨0.2%；按年上涨2.1%，预期为上涨2.0%。美国6月民间部门每周平均实质所得上升0.2%。

**加拿大央行维持利率不变：**加拿大央行维持利率不变，并一如预期上调第二季经济增长预期，同时强调贸易战对全球经济构成的风险。加拿大央行把关键的隔夜利率维持在1.75%不变，没有提及未来的利率走势。自去年10月经济放缓以来，加拿大央行一直处于观望状态。加拿大央行把第二季折合为年率的经济增长预期从1.3%上调至2.3%，部分因为与天气有关的疲软形势逆转，以及石油出口激增等暂时性因素。

**欧央行6月会议纪要同意须为QE做准备：**欧洲央行(ECB)发布6月货币政策会议纪要显示，欧央行政策制定者一致同意需要为欧元区经济提供更多刺激措施，反映欧央行最早可能在本月减息。自6月决议以来，很多有关经济的报告都出现了恶化，这增加了尽早出台刺激措施的可能性。欧央行行长德拉吉的措辞也更加强硬，他表示如果前景没有改善，那就必须采取行动。

## 国内及香港重要新闻

**中国6月社会融资规模增2.26万亿：**人民银行公布，6月份社会融资规模增量2.26万亿元，比上年同期多7705亿元。上半年社会融资规模增量累计13.23万亿元，比上年同期多3.18万亿元。其中，对实体经济发放的人民币贷款增加10.02万亿元，按年多增1.26万亿元；对实体经济发放的外币贷款折合人民币增加97亿元。上半年委托贷款减少4933亿元；信托贷款增加928亿元；未贴现的银行承兑汇票减少389亿元。6月底社会融资规模存量213.26万亿元，按年增长10.9%。

**中国6月实际使用外资金额按年增长3%：**中国商务部公布，中国6月实际使用外资(FDI)金额161.3亿美元，按年增长3%。今年首6月，FDI金额707.4亿美元，按年增长3.5%。人民币计，中国6月FDI为1092.7亿元，按年增长8.5%。今年首6月，FDI为4783.3亿元，按年增长7.2%。高新技术产业实际使用外资按年增长44.3%，占比28.8%，实际使用外资502.8亿元人民币，按年增长13.4%。

**香港外汇基金境外资产增511亿：**香港金管局公布，6月份，外汇基金的境外资产增加511亿元，至36539亿元。货币基础16345亿元，包括负债证明书、政府发行的流通纸币及硬币、银行体系结余，以及已发行外汇基金票据及债券。外汇基金对香港私营部门的债权总额为2163亿元。

## 将公布的全球经济指标

时间	指标内容	前值	预测值
15-07-2019	中国第二季度 GDP 年率	6.4%	6.2%
15-07-2019	中国 1-6 月城镇固定资产投资年率	5.6%	5.5%
15-07-2019	中国 1-6 月规模以上工业增加值年率	6.0%	5.9%
15-07-2019	中国 1-6 月零售销售年率	8.1%	8.2%
16-07-2019	新西兰第二季度消费者物价指数年率	1.5%	1.7%
16-07-2019	欧元区 7 月 ZEW 经济景气指数	-20.2	-
16-07-2019	美国 6 月零售销售月率	0.5%	0.1%
16-07-2019	美国 6 月制造业生产月率	0.2%	0.3%
17-07-2019	英国 6 月核心消费者物价指数年率	1.7%	1.8%
17-07-2019	欧元区 6 月核心消费者物价指数年率终值	1.1%	1.1%
17-07-2019	加拿大 6 月消费者物价指数年率	2.4%	2.0%
17-07-2019	美国上周 EIA 原油库存变化	-949.9 万桶	-
18-07-2019	澳大利亚 6 月失业率	5.2%	5.2%
18-07-2019	美国上周初请失业金人数	20.9 万	21.6 万
18-07-2019	中国香港 6 月失业率 ( 季调后 )	2.8%	2.8%
19-07-2019	日本 6 月全国消费者物价指数年率	0.7%	0.7%
19-07-2019	加拿大 5 月零售销售月率	0.1%	0.3%
19-07-2019	美国 7 月密歇根大学消费者信心指数初值	98.2	98.4

## 新发行的美元债 (08-07-2019 至 12-07-2019)

发行人名称	定价日	货币	发行量	到期日	票息(%)	发行收 益率	国际债券评级			发行人国际评级			超额
							穆迪	标普	惠誉	穆迪	标普	惠誉	
江苏中南建设集团	11/7/2019	USD	100MM	18/6/2022	10.875	-	-	-	-	B2	B	AA	-
广州开发区	11/7/2019	USD	500MM	18/7/2022	3.750	3.750	Baa1	-	BBB+e	Baa1	BBB+	AA+	6.6X
香港方正信息有限公司	11/7/2019	USD	350MM	14/7/2020	8.450	8.450	-	-	-	-	-	-	-
重庆市合川城市建设投资(集团)	11/7/2019	USD	300MM	18/7/2022	6.300	6.300	-	-	BB+e	-	-	BB+	-
成都空港兴城投资集团有限公司	11/7/2019	USD	500MM	18/7/2022	6.500	6.500	-	-	BB	-	-	BB	-
新世界发展	11/7/2019	USD	950MM	18/7/2029	4.125	4.284	-	-	-	-	-	-	4.52X
蒙牛乳业	11/7/2019	USD	500MM	18/7/2024	3.000	3.093	-	-	-	Baa1	BBB+	-	-
国家开发银行/香港	11/7/2019	USD	200MM	18/7/2024	2.903	-	-	-	-	Baa1	BBB+	-	-
国家开发银行/香港	11/7/2019	USD	200MM	19/7/2024	2.899	-	-	-	-	Baa1	BBB+	-	-
新濠博亚	10/7/2019	USD	600MM	17/7/2027	5.625	-	-	BB	-	Ba2	-	-	-
新濠博亚	10/7/2019	USD	600MM	17/7/2027	5.625	-	-	BB	-	Ba2	-	-	-
绿地香港	10/7/2019	USD	300MM	17/7/2021	6.000	6.000	Ba3	-	-	Ba2	BB-	BB-	4.33X
中骏集团控股	10/7/2019	USD	500MM	19/4/2023	7.250	7.250	B2	-	-	B1	B+	-	-
中国蓝星	9/7/2019	USD	700MM	16/7/2024	3.375	3.437	-	BBB	A-	Baa2	BBB+	A-	-
海通国际	9/7/2019	USD	700MM	19/7/2024	3.375	3.417	Baa2	BBB	-	Baa2	BBB	-	2.29X
龙光地产	9/7/2019	USD	400MM	16/7/2023	6.500	6.500	-	B+	-	Ba3	BB-	BB-	-
时代中国控股	9/7/2019	USD	400MM	16/7/2023	6.750	6.750	B1	B+	BB-	Ba3	BB-	BB-	-
中国海外发展	8/7/2019	USD	450MM	15/7/2029	3.450	3.468	-	BBB+	A-	Baa1	BBB+	A-	-
创兴银行	8/7/2019	USD	400MM	永续	5.700	5.700	Ba2	-	-	Baa1	-	BBB	7.25X
京投香港	8/7/2019	USD	200MM	15/7/2022	2.800	2.828	-	-	-	-	A	-	-
世茂房地产	8/7/2019	USD	1MMM	15/7/2026	5.600	5.600	-	-	BBB-	Ba2	BB+	BBB-	-

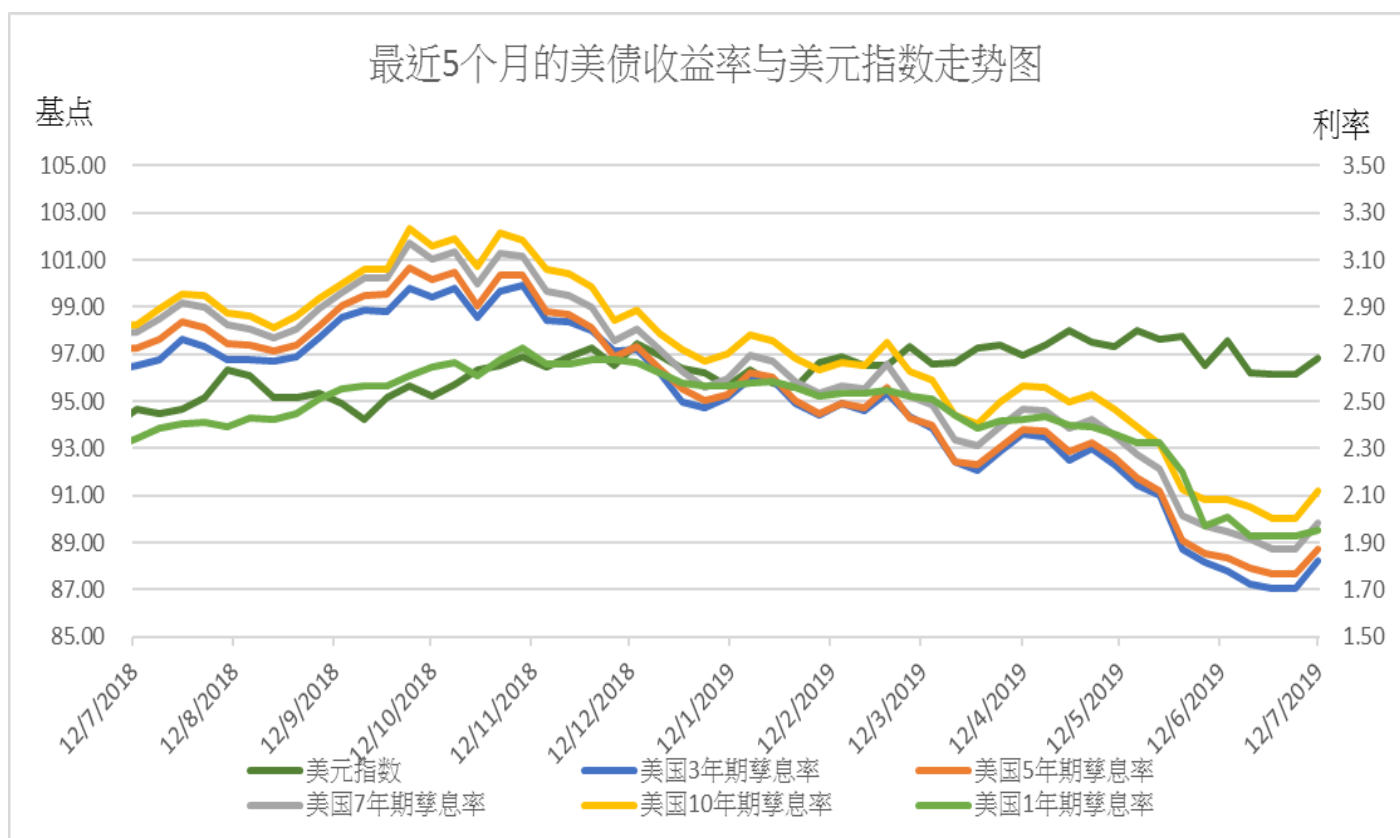
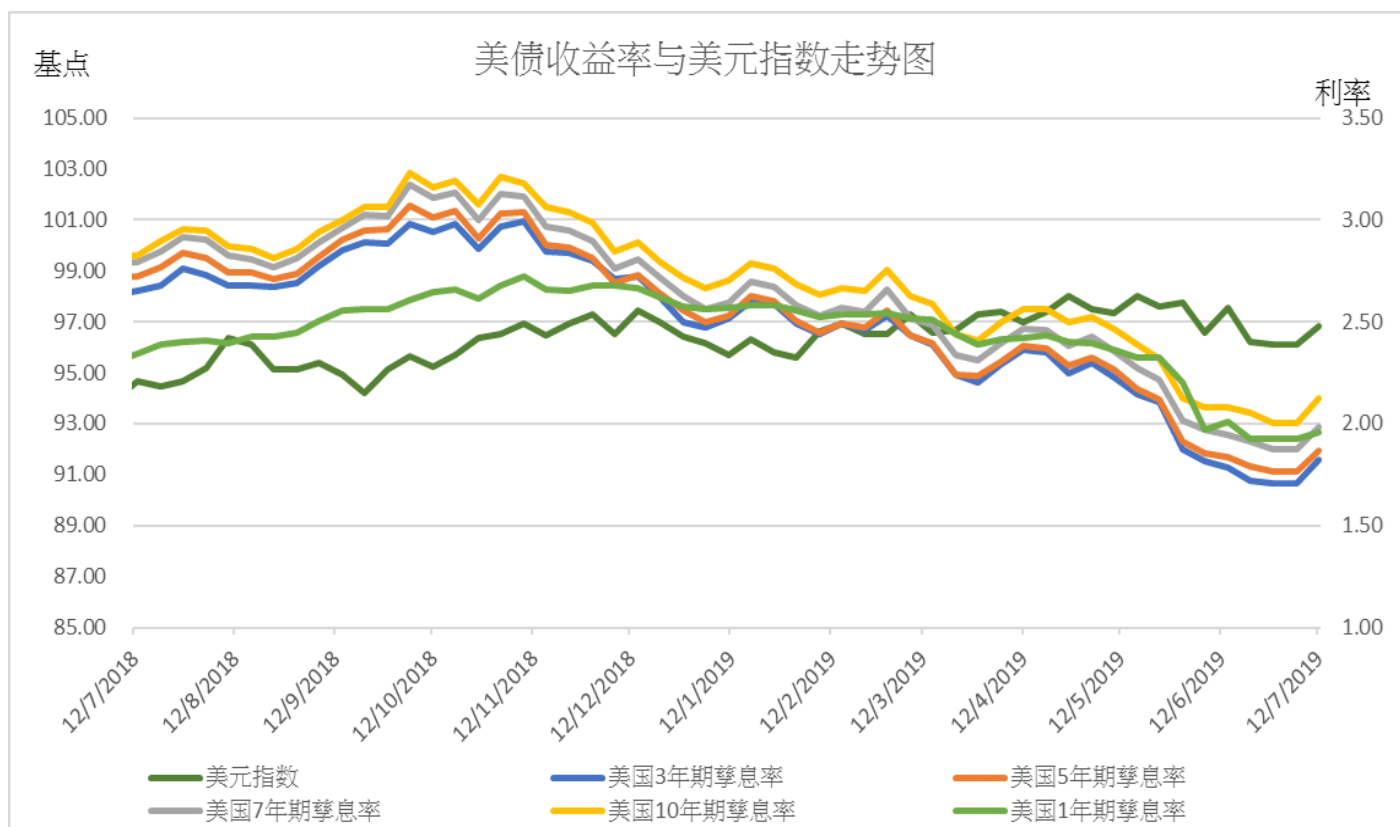
## 部分中资美元债券买价收益率（12/07/2019）

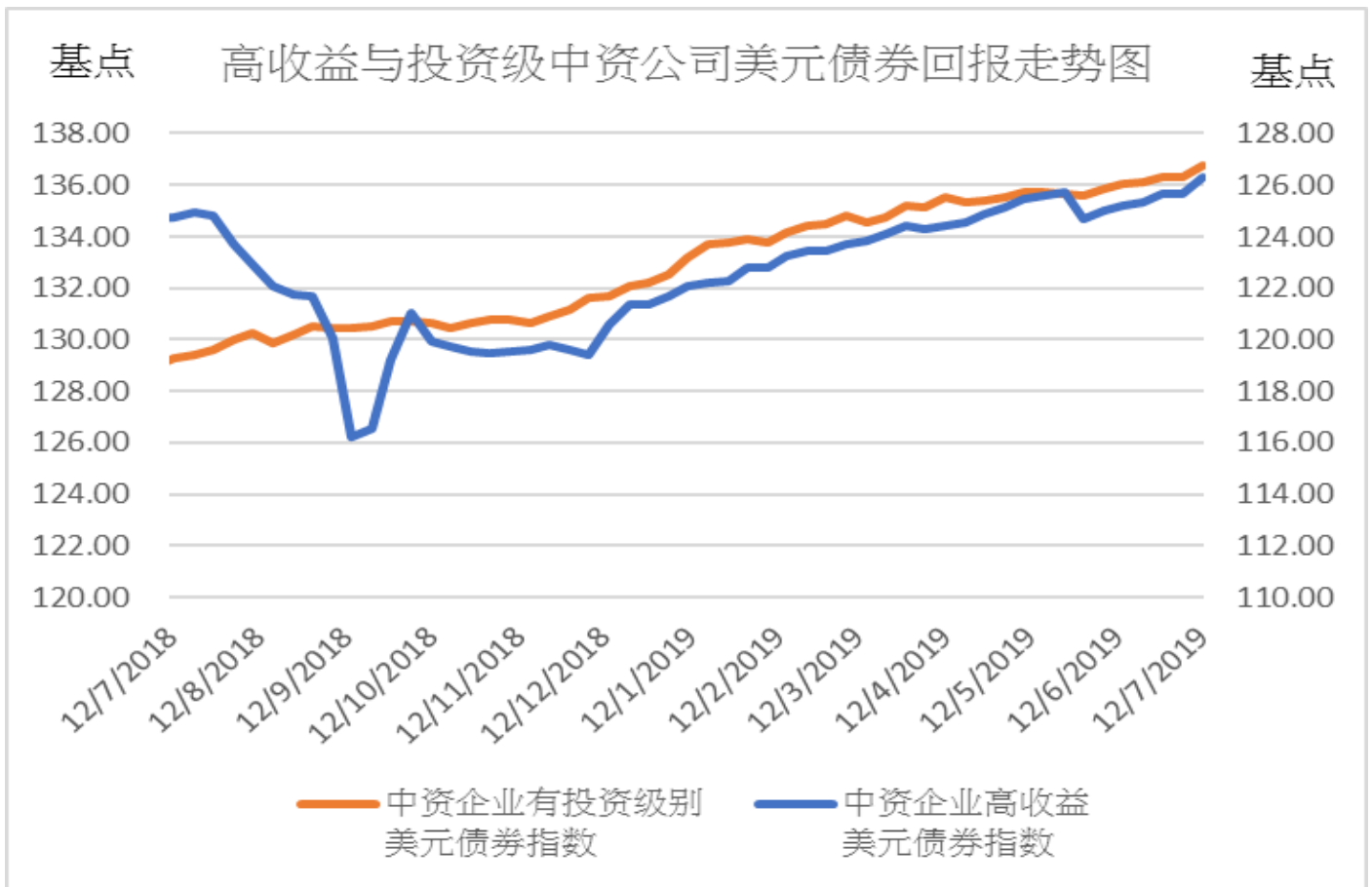
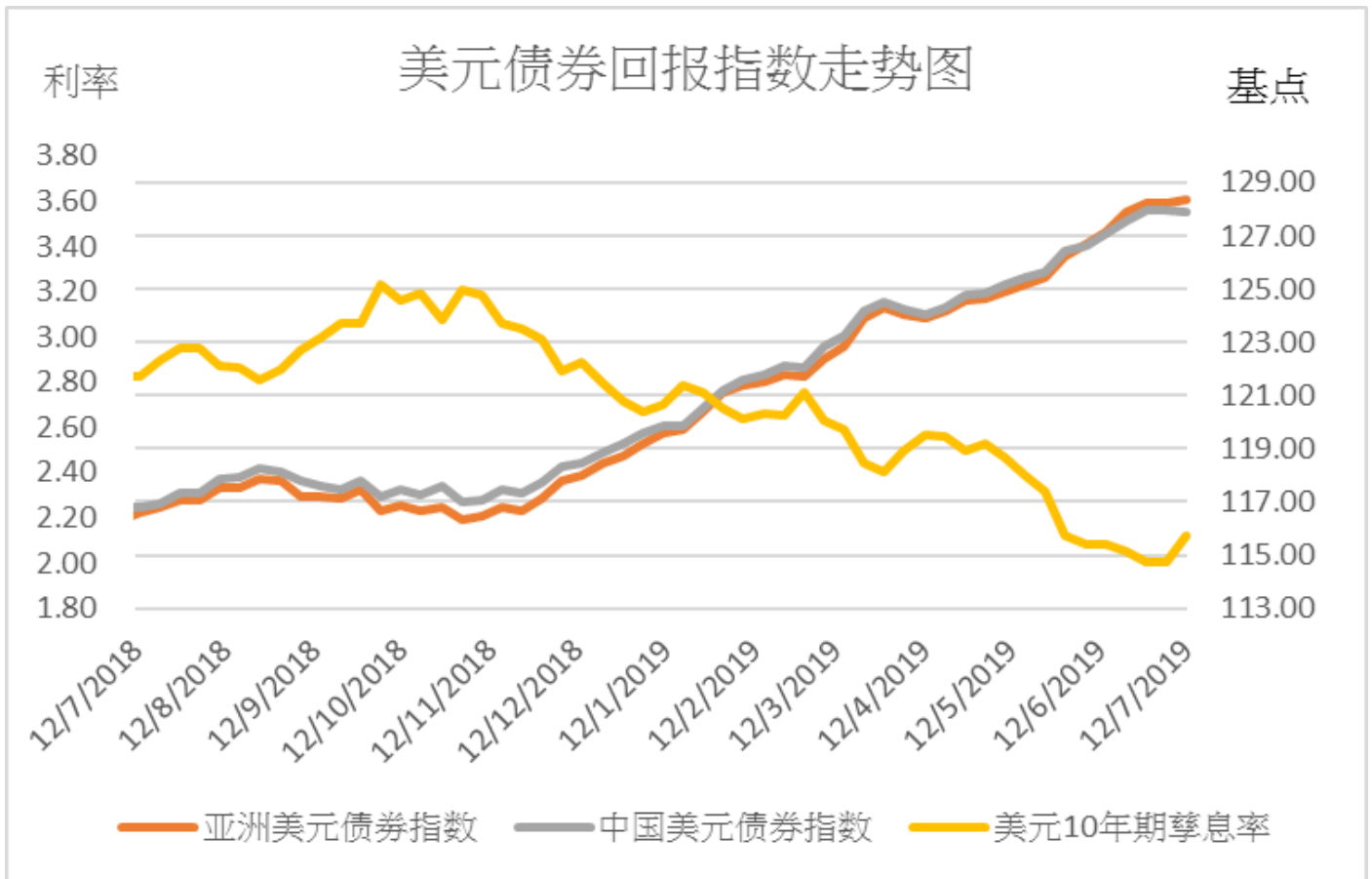
债券	名称	信用评级	剩余期	规模	本周买价 收益率 (%)	当周收 益率变 动(bp)	二周收 益率变 动(bp)
		(Moody/S&P)	(年)	(亿)			
房地产							
GRNLGR 5.9 02/12/23	绿地全球投资	Ba2/-	3.6	3.0	6.250	-13	-28
GRNLHK 3.875 07/28/19	绿地香港	Ba3/B+	0.0	4.5	4.546	-144	-86
MINMET 7 PERP	五矿地产	NR/NR	永续	2.0	5.935	-1	-2
POLHON 5.2 04/10/21	保利置业集团	NR/NR	1.7	5.0	4.313	-27	13
CRHZCH 6 02/27/24	华润置地	Baa1/BBB+	4.6	7.0	2.994	3	7
VNKRLE 4.15 04/18/23	万科地产(香港)有限公司	Baa2/BBB	3.8	9.7	3.397	0	6
MOLAND 6.875 10/20/19	当代置业	B2/NR	0.3	5.0	6.349	54	82
城投							
CQNANA 4.5 08/17/26	重庆市南岸区城市建设	NR/BBB+	7.1	2.0	5.199	0	-8
SXXXFX 5.75 12/05/19	陕西省西咸新区沣西新城开发建设	NR/NR	0.4	1.2	3.368	6	10
TRTHK 2.875 05/13/21	天津轨道交通集团	Baa1/NR	1.8	3.0	3.709	-7	2
GSHIAV 3 11/18/19	甘肃省公路航空旅游	NR/BBB-	0.3	5.0	3.560	-6	-7
HERINT 5.95 01/13/20	山东高速	NR/NR	0.5	6.0	3.911	1	2
BEIPRO 9 08/16/20	北京建设	NR/NR	1.1	2.5	7.763	-2	-4
SHLGED 4.625 09/05/21	上海临港	Baa1/BBB+	2.1	3.0	3.545	0	-6
金融类							
ICBCIL 2.75 05/19/21	工银租赁	NR/A-	1.8	5.0	2.945	-2	8
HAISEC 3.5 4/21/20	海通国际	NR/BBB	0.8	6.7	2.992	0	10
CITLTD 2.8 12/14/21	中信股份	A3/A-	2.4	5.0	2.982	-2	7
HRINTH 3.75 11/19/20	华融	Baa1/BBB+	1.3	5.0	3.170	-4	10
CICCHK 3.375 5/3/22	中金香港	NR/BBB+	2.8	3.0	3.075	-3	6
CHIYBK 5.25 PERP	集友银行	Baa1/-	永续	2.5	9.322	5	2
CHINAM 4.4 PERP	招商银行	Ba1/-	永续	10.0	5.090	8	-2
其他							
JD 3.125 4/29/21	京东	Baa3/BBB-	1.8	5.0	3.029	-2	4
TENCENT 2.875 2/11/20	腾讯控股	A2/A+	0.6	11.0	2.508	7	25
LENOVO 3.875 3/16/22	联想集团	NR/NR	2.7	5.0	4.065	-4	-5
SANYPH 6 1/23/20	海航集团国际	NR/NR	0.5	2.0	23.246	65	72
FOUIHK 6.25 10/17/20	北大方正	NR/NR	1.3	4.9	7.838	48	43
TSINGH 6 12/10/20	清华紫光	NR/NR	1.4	4.5	5.595	-8	-4
GUANGH 7.875 3/30/20	新疆广汇实业投资	B3/B-	0.7	3.0	15.278	-33	-152

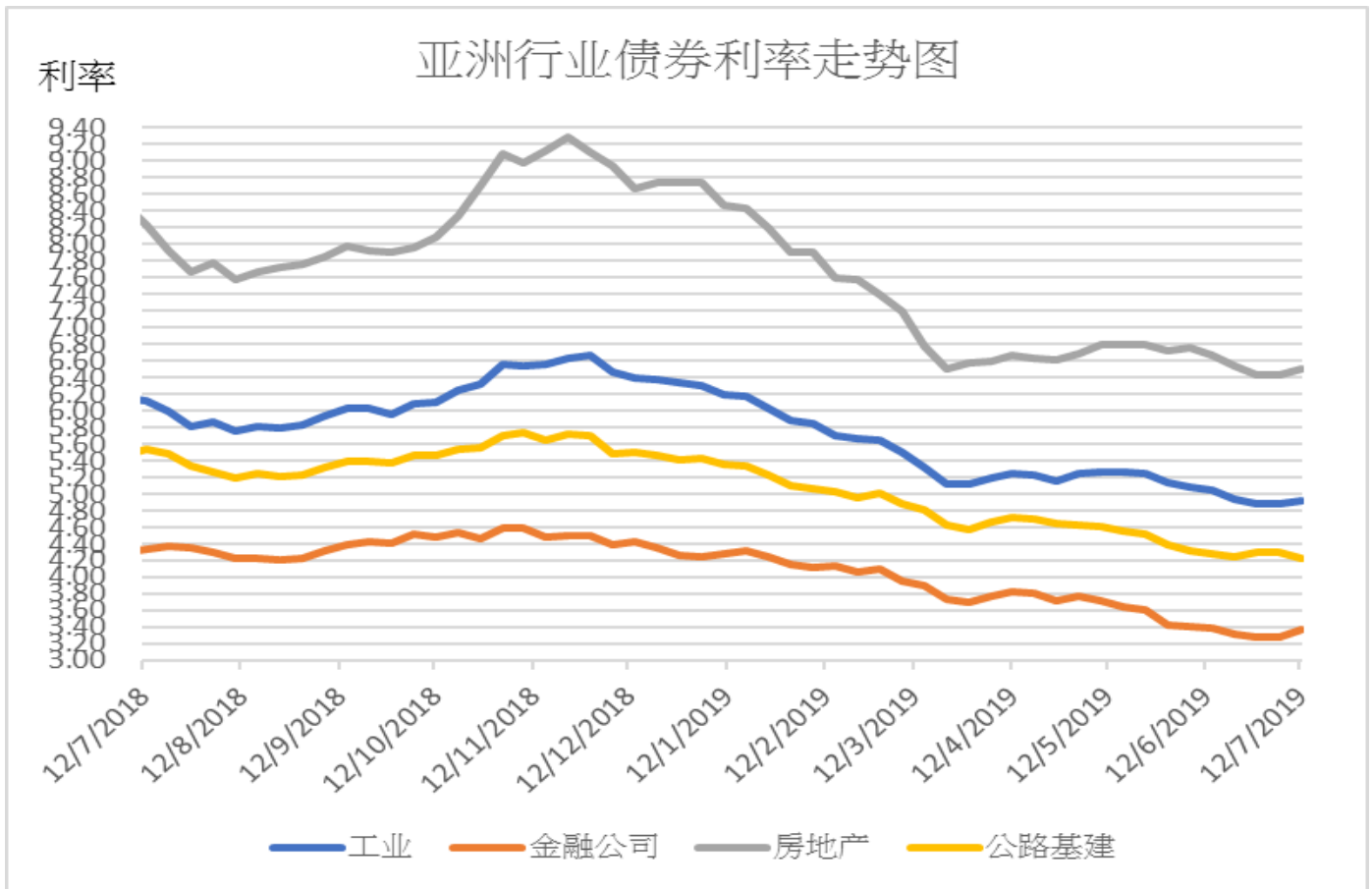
## 主要债券市场回报列表

	12/7/2019	升跌	一周变动	1 个月	3 个月	6 个月	年初至今
美国政府债券回报							
美国 1 年期孳息率	1.955	-0.011	-1 bps	-6 bps	-47 bps	-61 bps	-64 bps
美国 3 年期孳息率	1.825	0.012	1 bps	1 bps	-54 bps	-69 bps	-63 bps
美国 5 年期孳息率	1.871	0.040	4 bps	0 bps	-51 bps	-66 bps	-64 bps
美国 7 年期孳息率	1.984	0.065	7 bps	-1 bps	-49 bps	-61 bps	-60 bps
美国 10 年期孳息率	2.122	0.088	9 bps	0 bps	-44 bps	-58 bps	-56 bps
美元指数	96.810	-0.476	-0.49%	-0.20%	-0.17%	1.19%	0.66%
亚洲美元债券回报							
亚洲美元债券回报指数	128.356	0.002	0.00%	1.08%	3.59%	7.36%	7.89%
中国美元债券回报指数	127.922	0.020	0.02%	0.80%	3.10%	6.74%	7.09%
美元 10 年期孳息率	2.122	0.088	9 bps	0 bps	-44 bps	-58 bps	-56 bps
中资企业债券回报							
中资企业高收益 美元债券回报指数	136.310	0.336	0.25%	0.83%	1.41%	3.18%	3.71%
中资企业有投资级 美元债券回报指数	126.738	0.110	0.09%	0.57%	0.98%	2.90%	3.69%
主要行业亚洲美元债券收益率							
亚洲工业美元 债券收益率	4.910	0.020	-15 bps	-15 bps	-34 bps	-128 bps	-141 bps
亚洲金融公司 美元债券收益率	3.370	0.000	0 bps	-4 bps	-46 bps	-91 bps	-87 bps
亚洲房地产公司 美元债券收益率	6.510	0.060	6 bps	-18 bps	-15 bps	-196 bps	-222 bps
亚洲公路基建公司 美元债券收益率	4.230	-0.110	-11 bps	-9 bps	-49 bps	-113 bps	-118 bps

## 主要债券市场回报历史走势图







## 免责声明

上述资料均由中国诚通（香港）资产管理有限公司提供作参考，此报告并不存有招揽任何投资业务的企图。资料所包含的意见、预测及其它均为从相信为准确的来源搜集，中国诚通（香港）资产管理有限公司对任何因信赖或参考有关内容所导致的损失，概不负责。中国诚通（香港）资产管理有限公司随时可能替报告内容所述及的公司提供投资、顾问、融资或其他服务，或买卖（不论是否以委托人身份），及拥有报告中所述及公司的证券；而中国诚通（香港）资产管理有限公司的员工、分析员或董事亦可能为报告内容所述及的公司董事。客户不得以任何方式将任何此述资料分发予他人。