

国外重要新闻

美国6月非农新增职位22.4万个：美国劳工部公布，6月非农新增职位22.4万个，高于市场预期的16万个；失业率为3.7%，高于预期的3.6%。另外，美国6月私人部门职位增加19.1万个，亦高于市场预期增加15.3万个；政府部门职位则增加3.3万个；制造业职位增加1.7万个，预期为持平。期内，每周平均工时34.4小时，符合预期；平均月薪按月增长0.2%，低于预期的增长0.3%。

德国10年期国债息率曾跌破负0.4厘：市场预期欧洲央行可能提前至今年10月加大宽松力度，令德国10年期国债息率一度跌破负0.4厘，整个欧元区2年期债券息率都已经低于零。德国10年期国债息率上周一度跌至负0.407厘。

南韩5月出口大幅减少：南韩央行公布初步核实数据，5月的货物贸易顺差下调至53.9亿美元，为5年4个月来的新低，这主要是由于出口按年减少10.8%，其中半导体出口大减29.2%，降幅为2009年3月以来最大。央行分析指出，全球贸易低迷，半导体价格下滑导致出口不振。南韩5月的进口额为426.4亿美元，按年减少1%，出口降幅大于进口是货物贸易顺差缩小的原因。期内的服务项目出现9亿美元逆差，创2016年12月以来低位。这得益于旅游和运输项目按年增加。

国内及香港重要新闻

财政部澳门首发20亿国债：中国财政部公布，周四在澳门特别行政区成功发行20亿元人民币国债，这是财政部首次在澳门发行国债。其中面向机构投资者的三年期17亿元人民币国债，发行利率为3.05%；面向澳门居民的3亿元两年期零售国债，发行利率为3.3%。财政部表示，本次发行为首笔在澳门本地簿记发行、登记托管并上市交易的主权债券。此次发行受到离岸市场广泛欢迎，有关货币当局、政府性基金、养老金、商业银行、基金及资产管理公司等类型投资者踊跃认购，非零售部分认购倍数达3.2倍。

中国6月外汇储备按月增加182亿美元：中国6月外汇储备3.12万亿美元，按月增加182亿美元，略高于预期，并为连续第二个月上升。截至6月，黄金储备6194万盎司，按月增加33万盎司，连续7个月增持。国家外汇管理局表示，上月受全球贸易局势、主要国家央行货币政策等因素影响，美元下跌，国际金融市场资产价格上涨。汇率折算和资产价格变化等因素共同作用，外汇储备规模有所上升。

香港5月零售额跌1.3%：香港政府统计处公布，5月零售业总销货价值临时估计400亿元，按年下跌1.3%，优于市场预期下跌4.3%。扣除价格变动后，5月零售业总销货数量临时估计按年下跌1.7%。今年首5个月，零售业总销货价值的临时估计按年下跌1.8%；零售业总销货数量按年下跌2.2%。

将公布的全球经济指标

时间	指标内容	前值	预测值
08-07-2019	日本 5 月核心机械订单年率	2.5%	-3.6%
08-07-2019	日本 6 月经济观察家前景指数	45.6	44.5
09-07-2019	中国 6 月新增人民币贷款	11800 亿人民币	16750 亿人民币
09-07-2019	中国 6 月社会融资规模	14000 亿人民币	19000 亿人民币
09-07-2019	瑞士 6 月失业率 (季调后)	2.4%	2.4%
10-07-2019	中国 6 月消费者物价指数年率	2.7%	2.7%
10-07-2019	中国 6 月生产者物价指数年率	0.6%	0.3%
10-07-2019	美国上周 API 原油库存变化	-500 万桶	-
10-07-2019	中国 1-6 月实际外商直接投资年率	6.8%	-
10-07-2019	英国 5 月 GDP 月率	-0.4%	0.3%
10-07-2019	英国 5 月商品贸易帐 (季调后)	-121.13 亿英镑	-125.50 亿英镑
10-07-2019	加拿大 7 月央行利率决议	1.75%	1.75%
10-07-2019	美国上周 EIA 原油库存变化	-108.5 万桶	-
11-07-2019	美国 6 月核心消费者物价指数年率	2.0%	2.0%
11-07-2019	美国 6 月实际平均时薪年率	1.3%	-
12-07-2019	中国 6 月贸易帐 (按美元计)	416.5 亿美元	452.5 亿美元
12-07-2019	欧元区 5 月工业生产年率	-0.4%	-1.6%

新发行的美元债 (01-07-2019 至 05-07-2019)

发行人名称	定价日	货币	发行量	到期日	票息(%)	发行收益率	国际债券评级			超额
							穆迪	标普	惠誉	
佳源国际控股	5/7/2019	USD	225MM	11/3/2022	13.750	13.750	-	-	-	-
大发地产	4/7/2019	USD	180MM	11/7/2021	12.875	14.000	B3	B-	-	-
富卫集团	4/7/2019	USD	550MM	9/7/2024	5.750	5.750	-	-	-	-
怡略有限公司	4/7/2019	USD	450MM	11/7/2024	8.125	8.125	-	-	BB-	-
太原国有投资集团有限公司	4/7/2019	USD	55MM	9/7/2022	6.200	6.200	-	-	-	-
平煤股份	3/7/2019	USD	100MM	9/7/2020	6.250	6.250	-	-	-	-
山东国惠	2/7/2019	USD	800MM	9/7/2022	4.370	4.370	-	-	BBB+e	-
同方股份	2/7/2019	USD	300MM	10/1/2022	6.800	7.000	-	-	-	-

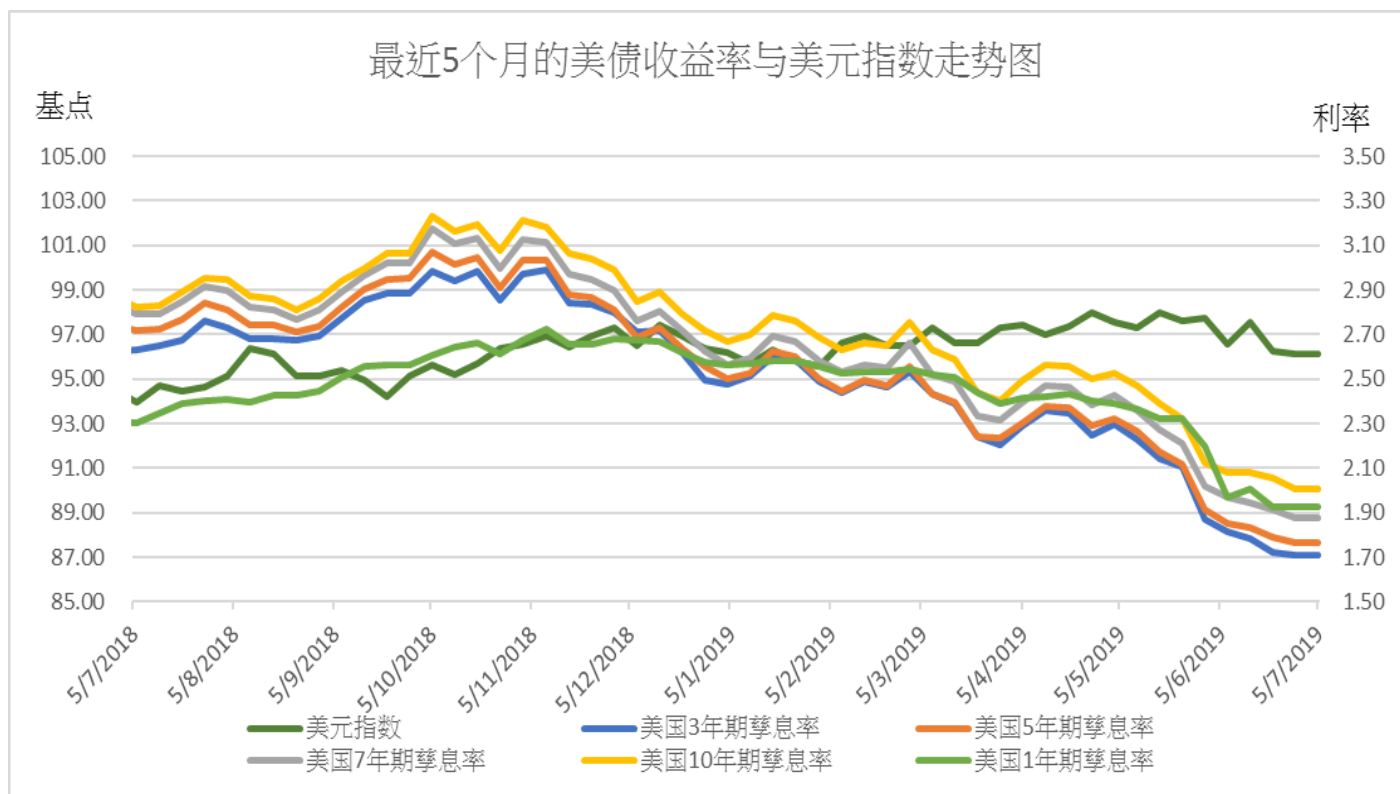
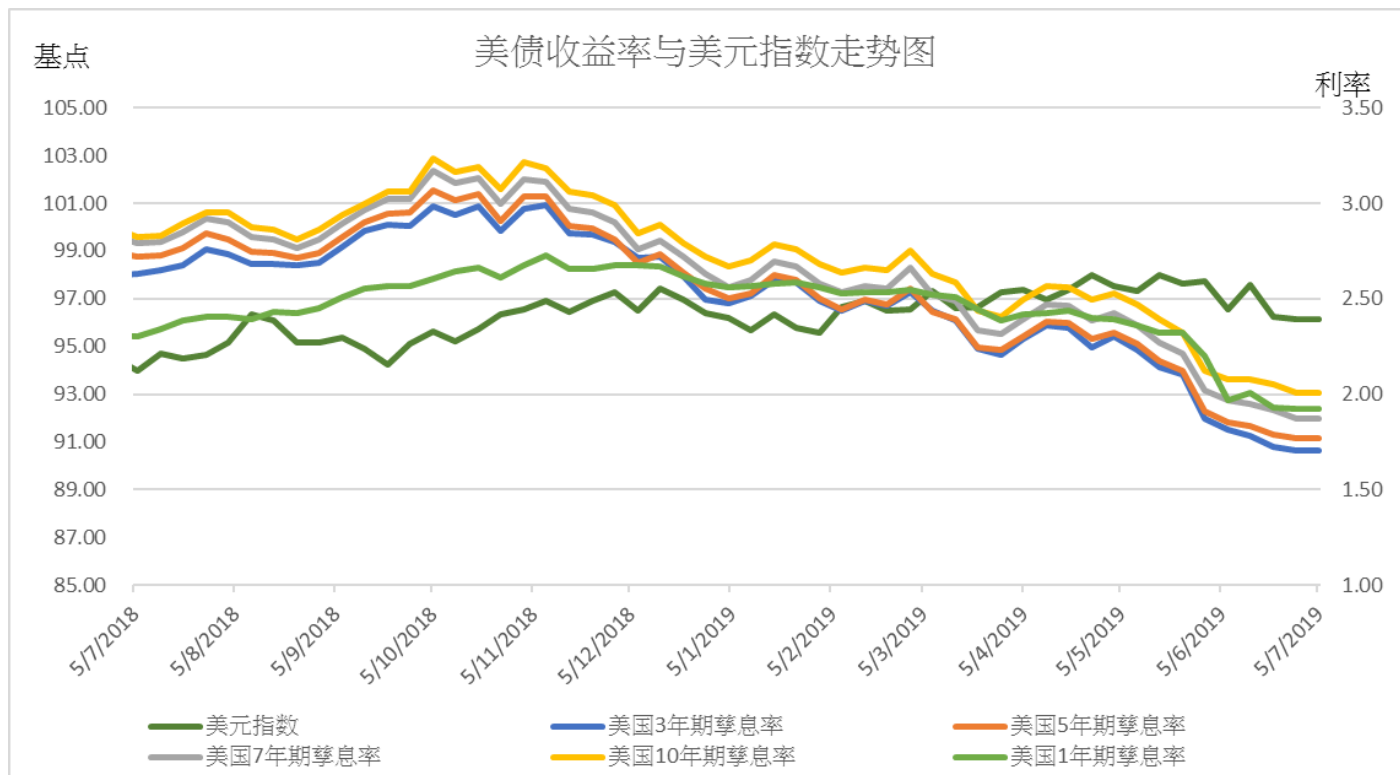
部分中资美元债券买价收益率（05/07/2019）

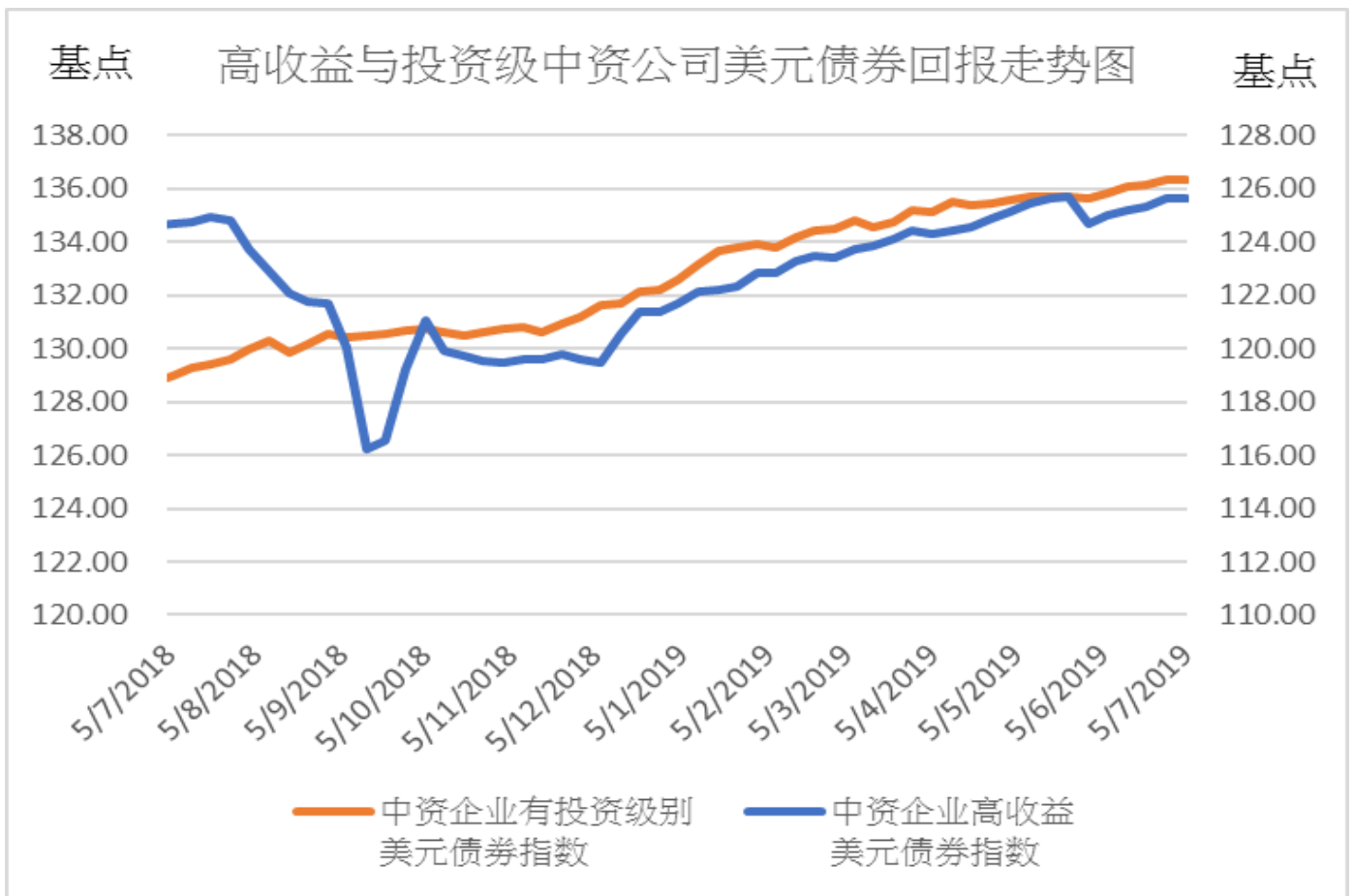
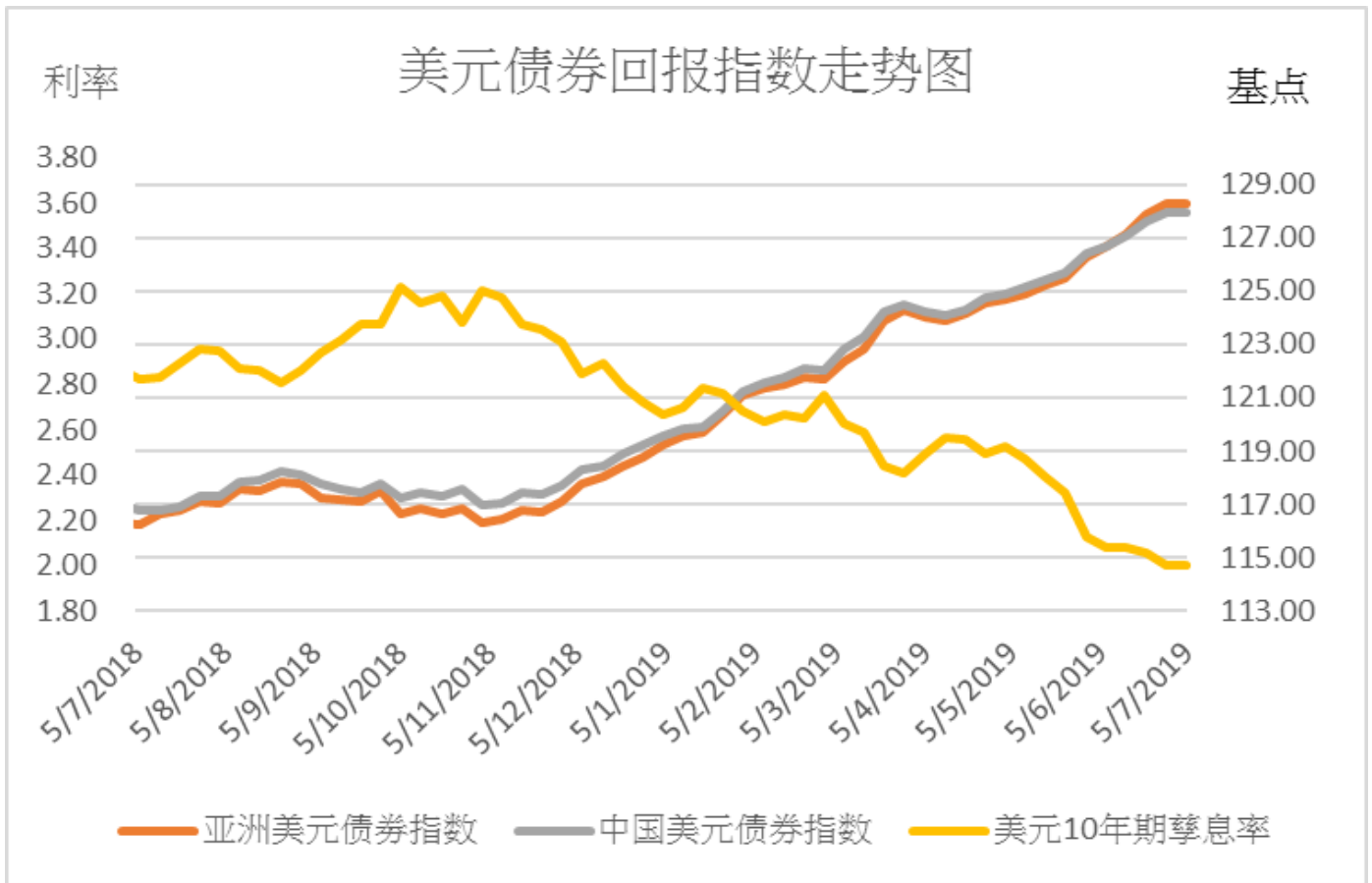
债券	名称	信用评级	剩余期	规模	本周买价 收益率	当周收 益率变 动(bp)	二周收 益率变 动(bp)
		(Moody/S&P)	(年)	(亿)			
房地产							
GRNLGR 5.9 02/12/23	绿地全球投资	Ba2/-	3.6	3.0	6.380	-15	-21
GRNLHK 3.875 07/28/19	绿地香港	Ba3/B+	0.1	4.5	5.987	58	360
MINMET 7 PERP	五矿地产	NR/NR	永续	2.0	5.945	-1	-7
POLHON 5.2 04/10/21	保利置业集团	NR/NR	1.8	5.0	4.580	40	33
CRHZCH 6 02/27/24	华润置地	Baa1/BBB+	4.6	7.0	2.964	4	4
VNKRLE 4.15 04/18/23	万科地产(香港)有限公司	Baa2/BBB	3.8	9.7	3.400	6	5
MOLAND 6.875 10/20/19	当代置业	B2/NR	0.3	5.0	5.814	29	-6
城投							
CQNANA 4.5 08/17/26	重庆市南岸区城市建设	NR/BBB+	7.1	2.0	5.199	-8	-11
SXXXFX 5.75 12/05/19	陕西省西咸新区沣西新城开发建设	NR/NR	0.4	1.2	3.306	4	0
TRTHK 2.875 05/13/21	天津轨道交通集团	Baa1/NR	1.8	3.0	3.777	8	3
GSHIAV 3 11/18/19	甘肃省公路航空旅游	NR/BBB-	0.4	5.0	3.616	-1	-4
HERINT 5.95 01/13/20	山东高速	NR/NR	0.5	6.0	3.904	1	-9
BEIPRO 9 08/16/20	北京建设	NR/NR	1.1	2.5	7.782	-2	4
SHLGED 4.625 09/05/21	上海临港	Baa1/BBB+	2.2	3.0	3.545	-6	-12
金融类							
ICBCIL 2.75 05/19/21	工银租赁	NR/A-	1.9	5.0	2.962	10	13
HAISEC 3.5 4/21/20	海通国际	NR/BBB	0.8	6.7	2.992	10	10
CITLTD 2.8 12/14/21	中信股份	A3/A-	2.4	5.0	3.005	10	9
HRINTH 3.75 11/19/20	华融	Baa1/BBB+	1.4	5.0	3.206	14	16
CICCHK 3.375 5/3/22	中金香港	NR/BBB+	2.8	3.0	3.107	10	9
CHIYBK 5.25 PERP	集友银行	Baa1/-	永续	2.5	9.275	-3	-35
CHINAM 4.4 PERP	招商银行	Ba1/-	永续	10.0	5.007	-10	0
其他							
JD 3.125 4/29/21	京东	Baa3/BBB-	1.8	5.0	3.053	7	15
TENCENT 2.875 2/11/20	腾讯控股	A2/A+	0.6	11.0	2.440	19	8
LENOVO 3.875 3/16/22	联想集团	NR/NR	2.7	5.0	4.105	-1	2
SANYPH 6 1/23/20	海航集团国际	NR/NR	0.5	2.0	22.598	7	30
FOUIHK 6.25 10/17/20	北大方正	NR/NR	1.3	4.9	7.355	-5	10
TSINGH 6 12/10/20	清华紫光	NR/NR	1.4	4.5	5.675	4	6
GUANGH 7.875 3/30/20	新疆广汇实业投资	B3/B-	0.7	3.0	15.613	-119	-513

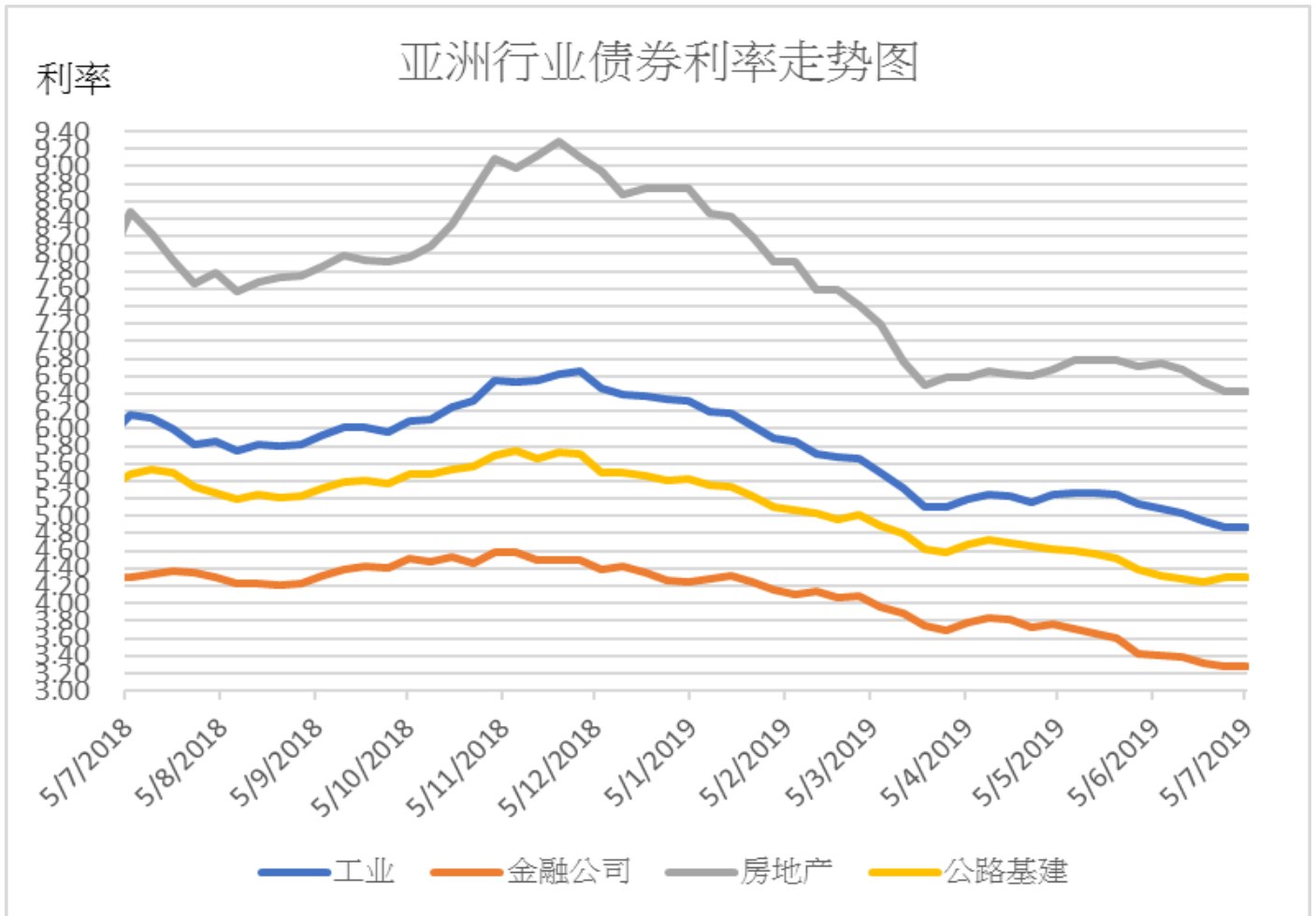
主要债券市场回报列表

	05/7/2019	升跌	一周变动	1 个月	3 个月	6 个月	年初至今
美国政府债券回报							
美国 1 年期孳息率	1.966	0.041	4 bps	-7 bps	-45 bps	-60 bps	-63 bps
美国 3 年期孳息率	1.813	0.107	11 bps	-1 bps	-48 bps	-66 bps	-64 bps
美国 5 年期孳息率	1.831	0.064	6 bps	-5 bps	-47 bps	-67 bps	-68 bps
美国 7 年期孳息率	1.918	0.043	4 bps	-9 bps	-48 bps	-64 bps	-67 bps
美国 10 年期孳息率	2.034	0.029	3 bps	-10 bps	-46 bps	-63 bps	-65 bps
美元指数	97.286	1.156	1.20%	-0.03%	-0.11%	1.15%	1.16%
亚洲美元债券回报							
亚洲美元债券回报指数	128.354	0.100	0.08%	1.39%	3.50%	7.66%	7.89%
中国美元债券回报指数	127.902	-0.067	-0.05%	1.00%	2.96%	6.97%	7.07%
美元 10 年期孳息率	2.034	0.029	3 bps	-10 bps	-46 bps	-63 bps	-65 bps
中资企业债券回报							
中资企业高收益 美元债券回报指数	135.974	0.329	0.24%	0.84%	1.24%	3.25%	3.45%
中资企业有投资级 美元债券回报指数	126.629	0.290	0.23%	0.64%	1.19%	3.33%	3.60%
主要行业亚洲美元债券收益率							
亚洲工业美元 债券收益率	4.890	0.010	-26 bps	-26 bps	-30 bps	-142 bps	-143 bps
亚洲金融公司 美元债券收益率	3.370	0.090	9 bps	-5 bps	-41 bps	-88 bps	-87 bps
亚洲房地产公司 美元债券收益率	6.450	0.020	2 bps	-41 bps	-14 bps	-229 bps	-228 bps
亚洲公路基建公司 美元债券收益率	4.340	0.040	4 bps	-1 bps	-33 bps	-108 bps	-107 bps

主要债券市场回报历史走势图







免责声明

上述资料均由中国诚通（香港）资产管理有限公司提供作参考，此报告并不存有招揽任何投资业务的企图。资料所包含的意见、预测及其它均为从相信为准确的来源搜集，中国诚通（香港）资产管理有限公司对任何因信赖或参考有关内容所导致的损失，概不负责。中国诚通（香港）资产管理有限公司随时可能替报告内容所述及的公司提供投资、顾问、融资或其他服务，或买卖（不论是否以委托人身份），及拥有报告中所述及公司的证券；而中国诚通（香港）资产管理有限公司的员工、分析员或董事亦可能为报告内容所述及的公司董事。客户不得以任何方式将任何此述资料分发予他人。