



中国大陆和香港

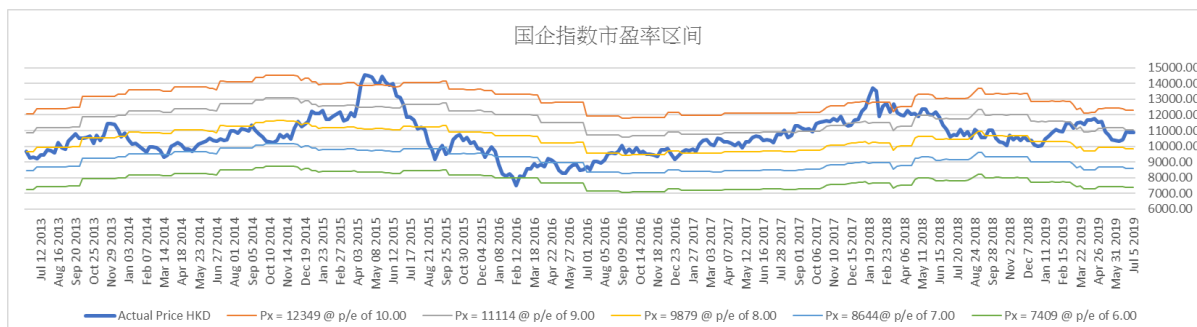
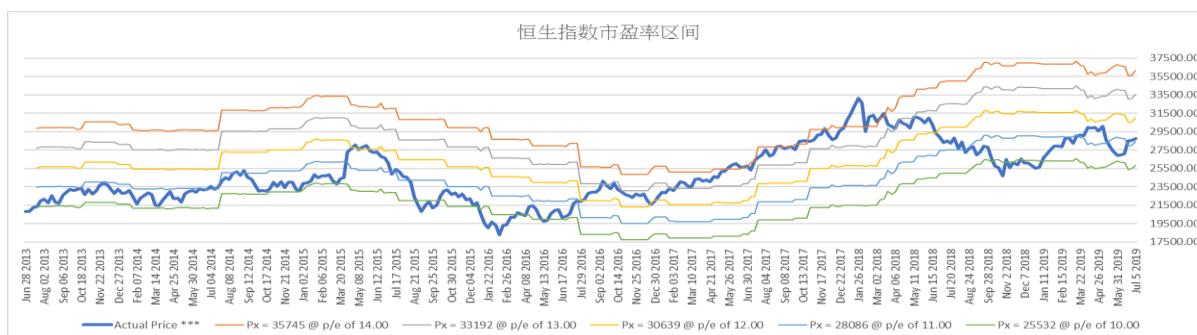
中港过去一周重大事件回顾

- ◇ 上周：国内股市上升，上证综指收于 3011.06 点，周升幅 1.08%；深证成指收于 9443.22 点，周升幅 2.89%；沪深 300 指数收于 3893.20 点，周升幅 1.77%。
- ◇ 工信部公布，今年首 5 个月，中国规模以上互联网和相关服务企业完成业务收入 4282 亿元人民币，按年增长 19.4%，增速比去年同期回落 4.5 个百分点，但比首季加快 2 个百分点。
- ◇ 财新/Markit 联合公布，中国 6 月服务业采购经理指数(PMI)自上月的 52.7 降至 52；6 月中国综合 PMI 则受制造业和服务业双重拖累，降至 50.6，为去年 10 月以来新低。
- ◇ 中国人民银行公布首季全国银行卡交易 645.36 亿笔，金额 221.77 万亿元人民币，按年分别增长 49.7%和 0.43%。银行卡人均消费金额为 2.03 万元，增长 36.71%；银行卡卡均消费金额为 3634.44 元，上升 23.67%；银行卡笔均消费金额为 881.04 元，下降 18.57%。

- ◇ 中国银保监会副主席周亮表示，上半年新增贷款 9 万多亿元人民币，金融风险已从发散状态逐步转向收敛，总体可控，抵御风险的弹药充足。
- ◇ 工信部公布，今年 1 至 5 月，有色金属行业运行总体平稳，效益降幅进一步收窄，行业信心有所提振。期内，内地十种有色金属产量 2341 万吨，按年增长 4%。有色行业实现利润 607.4 亿元人民币，按年下降 5.5%，但降幅较首季收窄 8.1 个百分点。
- ◇ 香港采购经理指数回升，但仍连续 15 个月处于收缩水平。6 月经季节调整的日经香港 PMI 由 5 月份的 46.9，回升至 47.9。
- ◇ 恒指上周上升，最终收于 28774.83 点，周升幅 0.81%。国企指数收于 10895.10 点，周升幅 0.12%。

未来一周展望

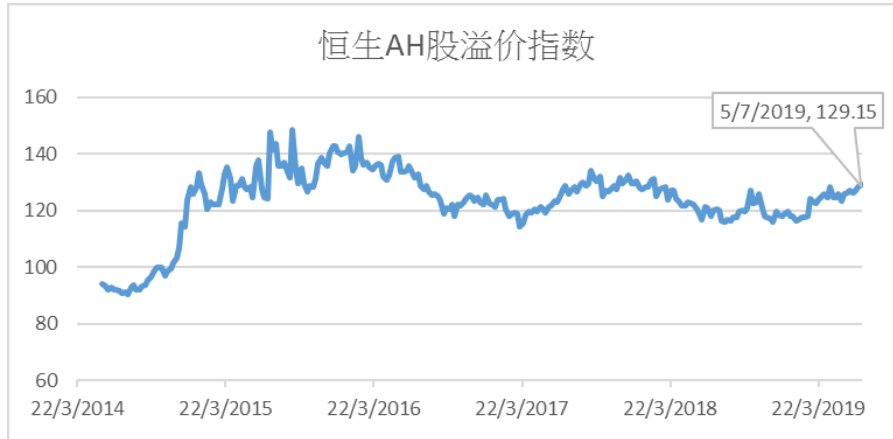
- ◇ 恒指目前市盈率为 11.0x，过往 18 个月恒指历史市盈率介乎 9.5x 和 15.4x 之间，国指目前市盈率为 8.7x，过往 18 个月国指历史市盈率介乎 7.5x 和 10.7x 之间。



中国及香港股票市场表现

名称	指数	涨跌	涨跌幅度	1个月	3个月	6个月	年初至今
上证综指	3011.06	32.18	1.08%	5.23%	-7.25%	19.73%	20.74%
深证成指	9443.22	264.91	2.89%	7.97%	-9.34%	29.63%	30.43%
沪深300	3893.20	67.61	1.77%	8.23%	-4.16%	28.24%	29.31%
国内创业板	1547.74	36.23	2.40%	6.65%	-12.91%	24.30%	23.77%
恒生指数	28774.83	232.21	0.81%	6.99%	-3.88%	12.29%	11.33%
国企指数	10895.10	13.25	0.12%	5.32%	-6.82%	8.63%	7.61%

AH 股溢价指数



H 股相对 A 股十大溢价

名称	H 股			A 股			H 对 A 股 溢价
	代号	上周五收报(港币)	按周升跌	代号	上周五收报(人民币)	按周升跌	
安徽海螺水泥股份	00914.HK	49.65	1.43%	600585.SH	43.3	4.34%	1.17%
万科企业	02202.HK	31.35	7.00%	000002.SZ	29.45	5.90%	-6.08%
中国平安	02318.HK	96.7	3.09%	601318.SH	90.85	2.53%	-6.09%
福耀玻璃	03606.HK	24.95	2.89%	600660.SH	23.47	3.26%	-6.21%
招商银行	03968.HK	38.6	-0.90%	600036.SH	36.47	1.36%	-6.62%
潍柴动力	02338.HK	12.88	-2.42%	000338.SZ	12.48	1.55%	-8.94%
青岛啤酒股份	00168.HK	48.9	-1.71%	600600.SH	48.31	-3.24%	-10.69%
江苏宁沪高速公路	00177.HK	11.1	-0.18%	600377.SH	11.04	2.79%	-11.29%
工商银行	01398.HK	5.55	-2.63%	601398.SH	5.67	-3.74%	-13.64%
交通银行	03328.HK	5.98	0.84%	601328.SH	6.18	0.98%	-14.63%

H 股相对 A 股十大折让

名称	H 股			A 股			H 对 A 股 溢价
	代号	上周五收报(港币)	按周升跌	代号	上周五收报(人民币)	按周升跌	
洛阳玻璃股份	01108.HK	1.94	0.52%	600876.SH	11.93	2.32%	-85.65%
浙江世宝	01057.HK	1.11	-2.63%	002703.SZ	6.16	1.15%	-84.10%
京城机电股份	00187.HK	1.47	0.00%	600860.SH	6.67	-2.63%	-80.55%
南京熊猫电子股份	00553.HK	2.75	1.85%	600775.SH	12.38	0.16%	-80.40%
第一拖拉机股份	00038.HK	1.97	0.51%	601038.SH	8.62	-4.65%	-79.84%
绿色动力环保	01330.HK	3.73	1.36%	601330.SH	13.85	-10.70%	-76.24%
中信建投	6066.HK	5.7	-1.89%	601066.SH	20.95	-0.62%	-75.99%
山东墨龙	00568.HK	1.28	-1.54%	002490.SZ	4.66	0.22%	-75.77%
中州证券	01375.HK	1.81	-0.55%	601375.SH	5.79	9.45%	-72.42%
中铝国际	2068.HK	2.2	-3.08%	601068.SH	6.76	-2.03%	-71.29%

国企改革发展历程

行业	发展重点及未来目标
综合	<ul style="list-style-type: none"> ● 2019年6月,中国诚通2019年第一期市场化银行债权转股权专项债券于6月20日顺利簿记完成,发行总金额31亿元,期限5年,票面利率3.20%。 ● 2019年4月,国企改革「双百行动」发展基金,于4月30日召开正式签约仪式。「双百基金」总规模600亿元人民币,首期规模300亿元人民币,主要投资领域包括战略性新兴产业、非上市企业股权多元化和混合所有制改革、上市公司并购重组等。 ● 2018年10月,中国诚通在沪成立上海诚通股权投资基金管理有限公司,并发起设立诚通东方混改投资基金,基金总规模达300亿元。 ● 2018年7月,浙江省国有资本运营有限公司联合中国诚通等5家单位组建浙江省国企改革发展基金,首期规模100亿元人民币。该基金将重点投向资产证券化、混合所有制改革、上市公司并购重组和浙江省八大万亿产业四大方向。 ● 2018年5月,深交所与中国诚通在深圳签署战略合作协议。此次签约是双方落实十九大关于深化国有企业改革、推动国有资本做强做优做大有关精神的重要举措,对于发挥资本市场平台功能、助推国企改革提质增效等具有重要意义。 ● 2018年3月,由中国诚通发起设立的中证央企结构调整指数(指数代码:000860)正式发布。这是国内首只用于反映中央企业结构调整方向的指数。
金融	<ul style="list-style-type: none"> ● 2018年12月,中国人寿向国家电投下属公司中电核投资80亿元人民币,帮助中电核偿还债务,降负债、去杠杆。
军工 / 重型装备	<ul style="list-style-type: none"> ● 2019年7月,中船集团和中船重工下属多家上市公司披露两集团正筹划战略性重组,标志“两船”合并正式提上日程。
钢铁/金属	<ul style="list-style-type: none"> ● 2019年6月,安徽省国资委将马钢集团51%股权无偿划转至中国宝武。本次划转完成后,安徽省国资委持有马钢集团股权的比例将由100%降至49%。 ● 2018年12月,中金黄金股份引入国新资产等投资机构以债权或现金的方式对旗下子公司增资以偿还债务,合计增资金额为46亿元人民币。增资完成后,投资者将转为持有中金黄金股份股权。
航空/运输	<ul style="list-style-type: none"> ● 2019年3月,东航集团董事长刘绍勇表示,东航物流计划于今年二季度向证监会提交IPO申报,希望在未来一年多成功登陆A股市场。东航物流早前进行混改,引入联想控股、普洛斯、德邦物流、绿地集团等投资者。 ● 2019年2月,中国证监会刊登了京沪高速铁路股份有限公司上市辅导备案表,标志着这家由中国铁路总公司控股的企业正式启动A股上市工作。 ● 2018年12月,由中国诚通托管的中国铁路物资与7家投资机构共同成立债转股主体—中铁物晟科技发展有限公司,以“发股还债”的方式实施70亿元债转股,完成历时两年的债务重组。未来中铁物晟将择机启动上市工作。
石油	<ul style="list-style-type: none"> ● 2019年3月,中石化股份总裁马永生表示,经过5年时间,中石化销售公司混改工作基本完成,下一步将择机上市。
电信 / 电子信息	<ul style="list-style-type: none"> ● 2017年8月,中国联通控股股东联通集团落实混改,引入包括腾讯、百度、京东、阿里巴巴等大型互联网公司及国企结构调整基金等作为战略投资者,完成后结构调整基金将持有联通集团的6.11%股权。
医药	<ul style="list-style-type: none"> ● 2019年5月,绿地控股将通过“股权收购+增资扩股”相结合的方式实现对贵州药材控股。下一步,绿地将复制“绿地混改”模式,将部分股权转让给贵州药材管理团队及核心员工,实现由绿地控股、贵州省黔晟国有资产经营有限责任公司、管理团队及核心员工共同持股的三元结构。
工程/建材	<ul style="list-style-type: none"> ● 2019年1月,绿地控股旗下绿地城投集团以约8亿元价格成功受让河南省公路工程局集团70%股权。绿地将积极推动公司进行混改,最终实现绿地持股51%、河南交投持股30%、公路工程局管理层及员工持股19%的三元股权架构。
贸易	<ul style="list-style-type: none"> ● 经报国务院批准,中国保利集团有限公司与中国中丝集团有限公司实施重组,中国中丝集团有限公司整体无偿划转进入中国保利集团有限公司,不再作为国资委直接监管企业。

国际市场

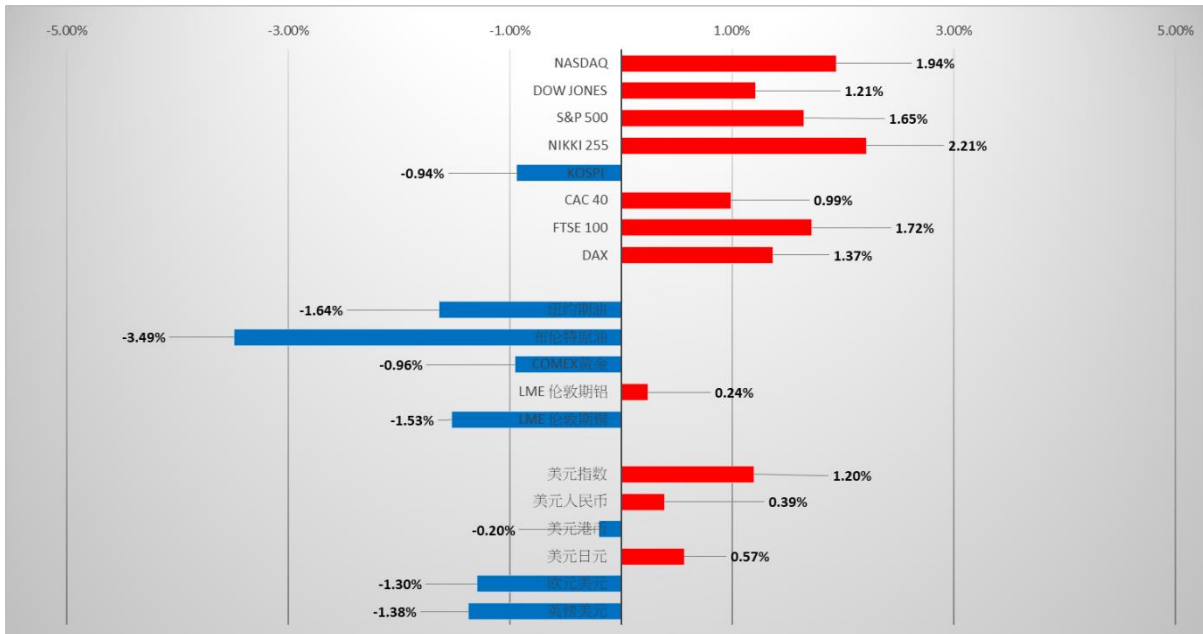


图2: 国际市场一周表现 (截至2019年7月5日)

国际市场过去一周回顾

- ✧ 国际股市方面: 上周欧美主要金融市场上升, 道指上升 1.21%; 纳斯达克指数上升 1.94%, 标普 500 指数上升 1.65%; 德国 DAX 上升 1.37%, 英国富时 100 上升 1.72%, 法国 CAC40 上升 0.99%。亚太市场方面, 韩国综合指数下跌 0.94%, 日经 225 上升 2.21%。
- ✧ 美国劳工部公布, 截至 6 月 29 日止当周, 首次申领失业救济人数为 22.1 万人, 按周减少 8000 人, 市场预期为 22.3 万人。
- ✧ 美国劳工部公布, 6 月非农业新增职位 22.4 万个, 高于市场预期的 16 万个; 失业率为 3.7%, 高于预期的 3.6%。
- ✧ 美国 5 月贸易赤字超出预期, 升至 5 个月新高, 主要原因为进口货品增加。期内, 贸易赤字达到 555 亿美元, 按月升 8.4%, 为 5 个月以来最多, 主要是进口上升 3.3%, 创 2015 年以来最大增幅。
- ✧ 美国房屋按揭担保机构房贷美公布, 本周 30 年期定息按揭平均息率为 3.75 厘, 较前一周回升 2 基点, 依然贴近纪录低位。
- ✧ IHS Markit 欧元区 6 月服务业采购经理指数终值为 53.6, 5 月为 52.9; 综合 PMI 升至 52.2, 5 月为 51.8。
- ✧ 欧盟统计局公布, 欧元区 5 月零售销售按月下降 0.3%, 预期为增长 0.3%。若按年计, 欧元区 5 月零售销售增长 1.3%, 预期为增长 1.6%。

- ✧ 德国经济部公布, 5 月工业订单下降幅度远超预期。当局同时警告, 未来几个月的订单可能持续疲软。数据显示, 5 月工业订单按月下降 2.2%, 远逊预期的微跌 0.1%。4 月工业订单上修 0.1 个百分点至增长 0.4%。
- ✧ 日本政府公布, 5 月所有家庭支出按年升 4%, 远高于市场预期的上升 1.6%, 4 月为升 1.3%。按月方面, 5 月所有家庭支出升 5.5%, 升幅亦远高市场预期的升 1.2%; 4 月则跌 1.4%。
- ✧ 南韩央行公布初步核实数据, 5 月的货物贸易顺差下调至 53.9 亿美元, 为 5 年 4 个月来的新低, 这主要是由于出口按年减少 10.8%, 其中半导体出口大减 29.2%, 降幅为 2009 年 3 月以来最大。
- ✧ 美国能源信息局 (EIA) 数据显示, 上周美国原油库存减少 110 万桶, 市场原先预期减少 370 万桶。
- ✧ 国际汇市方面: 美元指数最终收 97.29, 比上周 1.20%。
- ✧ 国际商品方面: 黄金价格上周五收于 1400.10 美元/盎司, 下跌 0.96%。上周原油价格下跌, 美油收至 57.51 美元/桶, 布油收至 64.23 美元/桶。

国际市场未来一周展望

- ✧ 上周美国非农新增职位高于市场预期, 减低市场对美国减息预期, 或引发风险资产价格震荡。

国际股票市场表现

名称	指数	涨跌	涨跌幅度	1 个月	3 个月	6 个月	年初至今
纳斯达克	8161.79	155.55	1.94%	7.74%	2.81%	21.12%	23.01%
道琼斯工业	26922.12	322.16	1.21%	5.41%	1.88%	14.89%	15.41%
标普 500	2990.41	48.65	1.65%	5.81%	3.38%	18.11%	19.29%
日经 225	21746.38	470.46	2.21%	4.67%	-0.28%	11.17%	8.65%
韩国综合	2110.59	-20.03	-0.94%	2.00%	-4.48%	4.99%	3.41%
法国 CAC40	5593.72	54.75	0.99%	5.70%	2.15%	18.08%	18.24%
富时 100	7553.14	127.51	1.72%	4.61%	1.43%	10.47%	12.26%
德国 DAX	12568.53	169.73	1.37%	4.91%	4.65%	16.72%	19.03%

国际商品市场表现

名称	收市价	涨跌	涨跌幅度	1 个月	3 个月	6 个月	年初至今
纽约期油 (美元/桶)	57.51	-0.96	-1.64%	11.28%	-8.83%	19.91%	26.65%
布伦特原油 (美元/桶)	64.23	-2.32	-3.49%	5.94%	-8.69%	12.57%	19.39%
COMEX 黄金 (美元/盎司)	1400.10	-13.60	-0.96%	4.99%	7.56%	7.30%	8.18%
LME 伦敦期铝 (美元/公吨)	1784.00	4.25	0.24%	2.35%	-4.30%	-4.59%	-4.23%
LME 伦敦期铜 (美元/公吨)	5890.25	-91.75	-1.53%	1.85%	-7.75%	-0.12%	-0.99%

全球主要货币表现

名称	收市价	涨跌	涨跌幅度	1 个月	3 个月	6 个月	年初至今
美元指数	97.29	1.16	1.20%	-0.03%	-0.11%	1.15%	1.16%
美元人民币	6.89	0.03	0.39%	-0.22%	2.63%	0.36%	0.22%
美元港币	7.79	-0.02	-0.20%	-0.58%	-0.70%	-0.51%	-0.47%
美元日元	108.47	0.62	0.57%	0.01%	-2.92%	-0.04%	-1.11%
欧元美元	1.12	-0.01	-1.30%	0.04%	0.08%	-1.49%	-2.11%
英镑美元	1.25	-0.02	-1.38%	-1.31%	-3.97%	-1.59%	-1.83%

免责声明

上述资料均由中国诚通（香港）资产管理有限公司提供作参考，此报告并不存有招揽任何投资业务的企图。资料所包含的意见、预测及其它均为从相信为准确的来源搜集，中国诚通（香港）资产管理有限公司对任何因信赖或参考有关内容所导致的损失，概不负责。中国诚通（香港）资产管理有限公司随时可能替报告内容所述及的公司提供投资、顾问、融资或其他服务，或买卖（不论是否以委托人身份），及拥有报告中所述及公司的证券；而中国诚通（香港）资产管理有限公司的员工、分析员或董事亦可能为报告内容所述及的公司董事。客户不得以任何方式将任何此述资料分发予他人。