

国外重要新闻

美国首季 GDP 增 3.1%: 美国首季国内生产总值(GDP) 环比年率终值增长 3.1%，符合预期。期内，GDP 隐性平减指数终值为上升 0.6%，预期为上升 0.8%，前值为上升 0.5%。个人消费支出物价指数终值为上涨 0.5%，预期为上涨 0.4%；核心个人消费支出物价指数终值为上涨 1.2%，预期为上涨 1%。消费者支出终值为增加 0.9%，前值为增加 1.3%；最终销售终值为增加 2.6%，预期为增加 2.5%。

中美元首会面见成效: 国家主席习近平与美国总统特朗普，结束在大阪的会谈。特朗普召开记者会表示，他和习近平有一个很好的会谈，双方已同意暂时保持关税不变。他说，美方现时将会暂缓向 3000 亿美元中国货加征关税，并将与中方合作，继续在贸易议题上谈判。特朗普称会继续容许美国公司，向华为出售多种高科技产品。

欧元区 6 月通胀按年升 1.2%: 欧盟统计局公布，欧元区 6 月消费物价调和指数(HICP) 初值按年升 1.2%，符合预期，但仍远低于欧洲央行设下的 2% 目标水平。欧元区 19 国的 6 月 HICP 初值按年上升 1.2%，与 5 月持平，也是自去年 4 月以来最低升幅。期内，扣除食品和能源的核心通胀率从 5 月的 1% 升至 1.2%，市场原预期持稳。

国内及香港重要新闻

中国 3 月底银行业对外净负债下降: 外管局公布，截至今年 3 月底，中国银行业对外金融资产 1.17 万亿元(美元·下同)，对外负债 1.33 万亿元，对外净负债 1641 亿元，较去年底下降 9.44%。在银行业对外负债中，存贷款负债 7342 亿元，债券负债 2011 亿元，股权等其他负债 3942 亿元，分别占银行业对外负债的 55%、15% 和 30%。分币种看，人民币负债分别占 32%、39% 和 29%。至于对外金融资产中，存贷款资产 8583 亿元，债券资产 1501 亿元，股权等其他资产 1571 亿元，分别占银行业对外金融资产的 74%、13% 和 13%。

人行在港发 300 亿人民币央票: 人民银行公告称，其香港招标发行的一个月(28 天)和六个月期(182 天)央行票据，中标利率分别为 2.8 厘和 2.82 厘，投标总量超过 850 亿元(人民币·下同)。本次央票发行的两个期限品种均为首度现身，发行规模分别为 200 亿元和 100 亿元。5 月 15 日央行已在香港发行 200 亿元央票。

香港人民币存款增 2%: 本港人民币存款连升两个月，金管局公布，5 月底人民币存款 4773 亿元，按月增长 2%。5 月跨境贸易结算的人民币汇款总额 4773 亿元人民币，按月增 566 亿元人民币。5 月份认可机构的存款总额下跌 1%。由于储蓄、活期及定期存款均录得跌幅，港元存款于月内下跌 1.0%。外币存款总额减少 1%。5 月份贷款与垫款总额没有明显变动，其中在香港使用的贷款(包括贸易融资) 按月微升 0.1%，在香港境外使用的贷款则微跌 0.2%。由于港元贷款增加但港元存款减少，港元贷存比率由 4 月底的 87.3%，上升至 5 月底的 88.3%。

将公布的全球经济指标

时间	指标内容	前值	预测值
02-07-2019	澳大利亚 7 月央行利率决议	1.25%	1.00%
02-07-2019	加拿大 6 月 RBC 制造业采购经理人指数	49.1	-
02-07-2019	英国 6 月 Markit 建筑业采购经理人指数	48.6	49.2
03-07-2019	美国上周 API 原油库存变化	-755 万桶	-248.4 万桶
03-07-2019	日本 6 月日经综合采购经理人指数	50.7	-
03-07-2019	澳大利亚 5 月贸易帐	48.71 亿澳元	52.50 亿澳元
03-07-2019	中国 6 月财新服务业采购经理人指数	52.7	52.6
03-07-2019	英国 6 月服务业采购经理人指数	51	51
03-07-2019	美国 6 月 ISM 非制造业指数	56.9	56.0
03-07-2019	美国上周 EIA 原油库存变化	-1278.8 万桶	-300 万桶
04-07-2019	欧元区 5 月零售销售年率	1.5%	1.6%
04-07-2019	瑞士 6 月核心消费者物价指数年率	0.6%	0.6%
05-07-2019	德国 5 月工厂订单年率 (未季调)	-5.3%	-6.3%
05-07-2019	美国 6 月失业率	3.6%	3.6%
05-07-2019	美国 6 月非农就业人数变化	7.5 万	16.0 万
05-07-2019	加拿大 6 月失业率	2.77 万	1.0 万

新发行的美元债 (24-06-2019 至 28-06-2019)

发行人名称	定价日	货币	发行量	到期日	票息(%)	发行收益率	国际债券评级			超额
							穆迪	标普	惠誉	
天津蓟州新城建设投资有限公司	28/6/2019	USD	70MM	9/7/2022	4.800	4.800	-	-	-	-
泰禾集团全球有限公司	28/6/2019	USD	400MM	10/7/2022	15.000	16.000	-	-	CCC+	-
天誉置业	28/6/2019	USD	105MM	8/7/2022	13.000	13.000	-	-	B-e	-
Macrolink Global Development	28/6/2019	USD	40.4MM	4/1/2021	9.500	-	-	-	-	-
阳光城嘉世国际有限公司	28/6/2019	USD	60MM	3/4/2021	9.500	9.900	-	-	-	-
阳光100中国	27/6/2019	USD	200MM	5/7/2021	11.500	12.500	-	-	CCC+e	-
新浪微博	26/6/2019	USD	800MM	5/7/2024	3.500	-	Baa1	BBB	-	-
甘肃省公路航空旅游投资集团有限公司	26/6/2019	USD	300MM	5/7/2022	3.875	3.950	-	BBB	BBBe	-
柳州东通投资发展有限公司	26/6/2019	USD	40MM	22/5/2022	7.000	-	-	-	BBe	-
陕西省西咸新区秦汉新城开发建	25/6/2019	USD	92MM	28/6/2022	7.500	7.500	-	-	-	-
青岛胶州湾发展集团有限公司	25/6/2019	USD	300MM	28/6/2022	5.800	5.800	-	-	-	-
招银国际租赁管理有限公司	25/6/2019	USD	900MM	3/7/2024	3.000	3.121	Baa1	BBB+	-	-
弘阳地产	25/6/2019	USD	250MM	3/10/2022	10.500	11.875	-	-	B	-
招银国际租赁管理有限公司	25/6/2019	USD	100MM	3/7/2029	3.625	3.690	Baa1	BBB+	-	-
珠海华发	25/6/2019	USD	300MM	3/7/2024	4.250	4.250	-	-	BBBe	-
中国宏泰发展	25/6/2019	USD	180MM	28/6/2021	13.000	13.000	-	B-	-	-
新湖(BVI) 2018 控股有限公司	25/6/2019	USD	50MM	12/6/2022	11.000	-	-	-	-	-
陕西省西咸新区泾河新城开发建设(集团)	24/6/2019	USD	100MM	27/6/2022	7.750	8.100	-	-	-	-
西安航空城建设发展(集团)有限公司	24/6/2019	USD	23MM	8/1/2022	7.250	-	-	-	-	-
中原 Sincere 投资有限公司	24/6/2019	USD	500MM	28/6/2024	4.250	4.300	-	-	A-e	5.8X
复星国际	24/6/2019	USD	700MM	2/7/2023	6.750	6.750	-	BB	-	-
中广核国际有限公司	24/6/2019	USD	600MM	2/7/2024	2.750	2.817	A2	-	A	4.7X

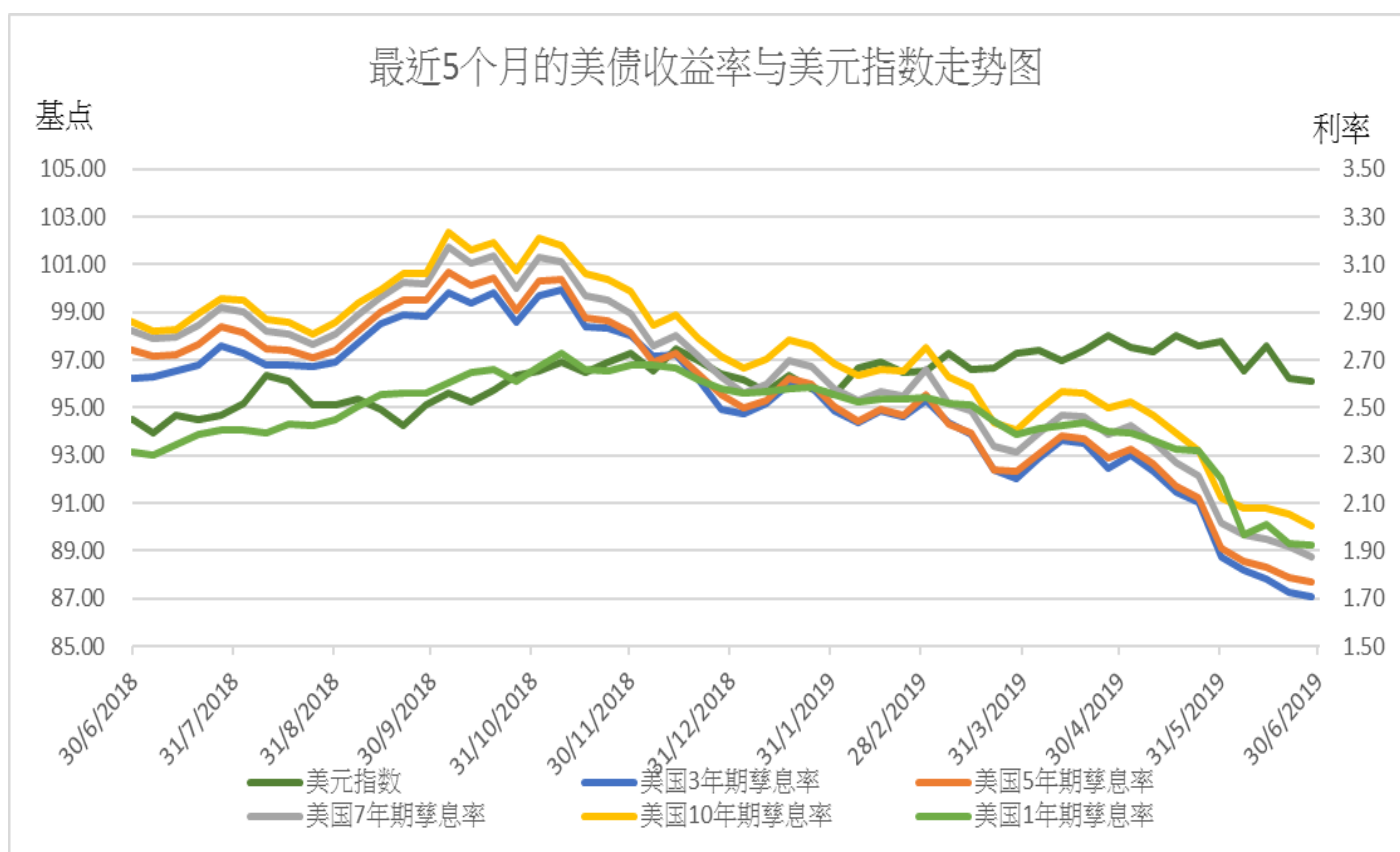
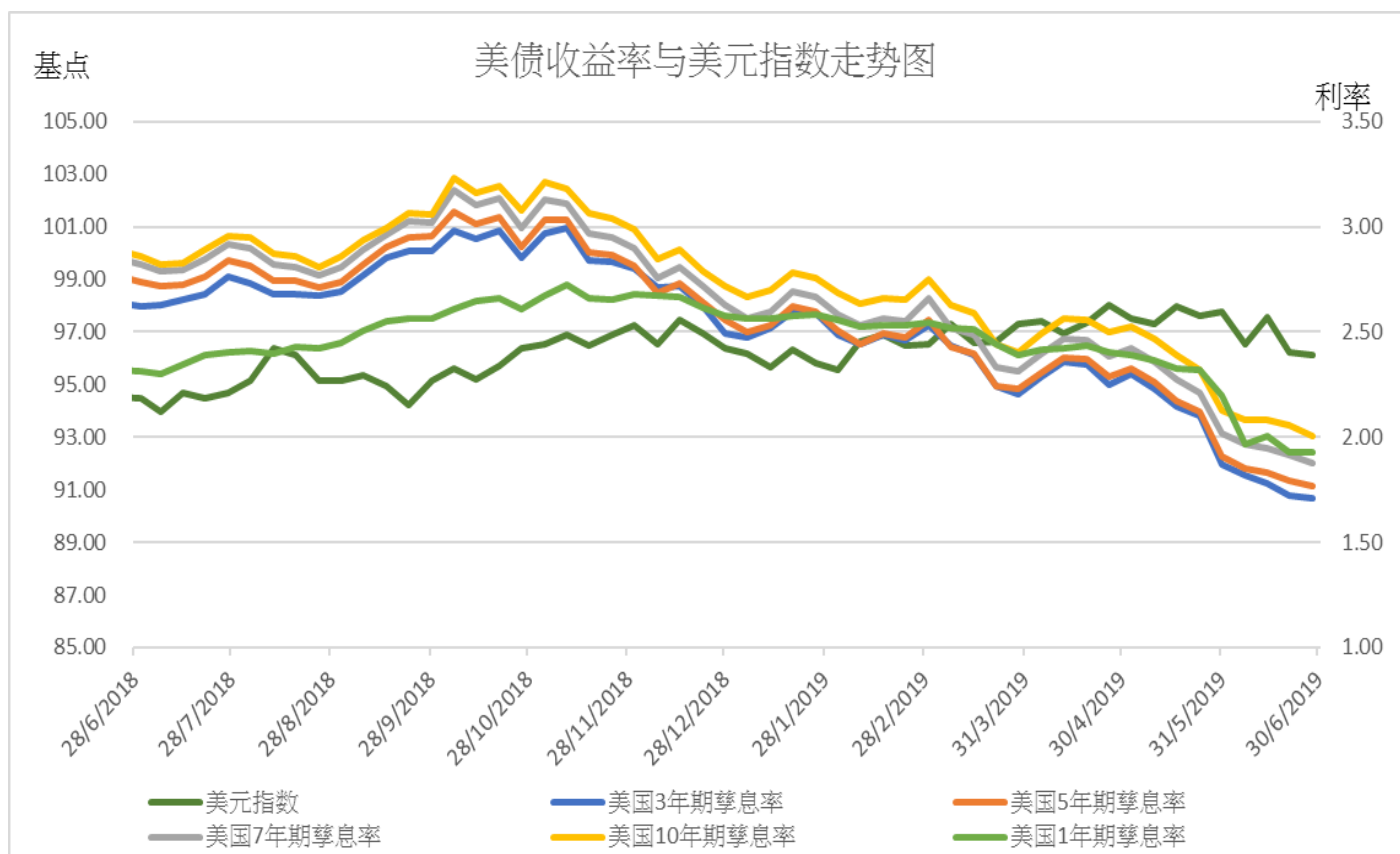
部分中资美元债券买价收益率（28/06/2019）

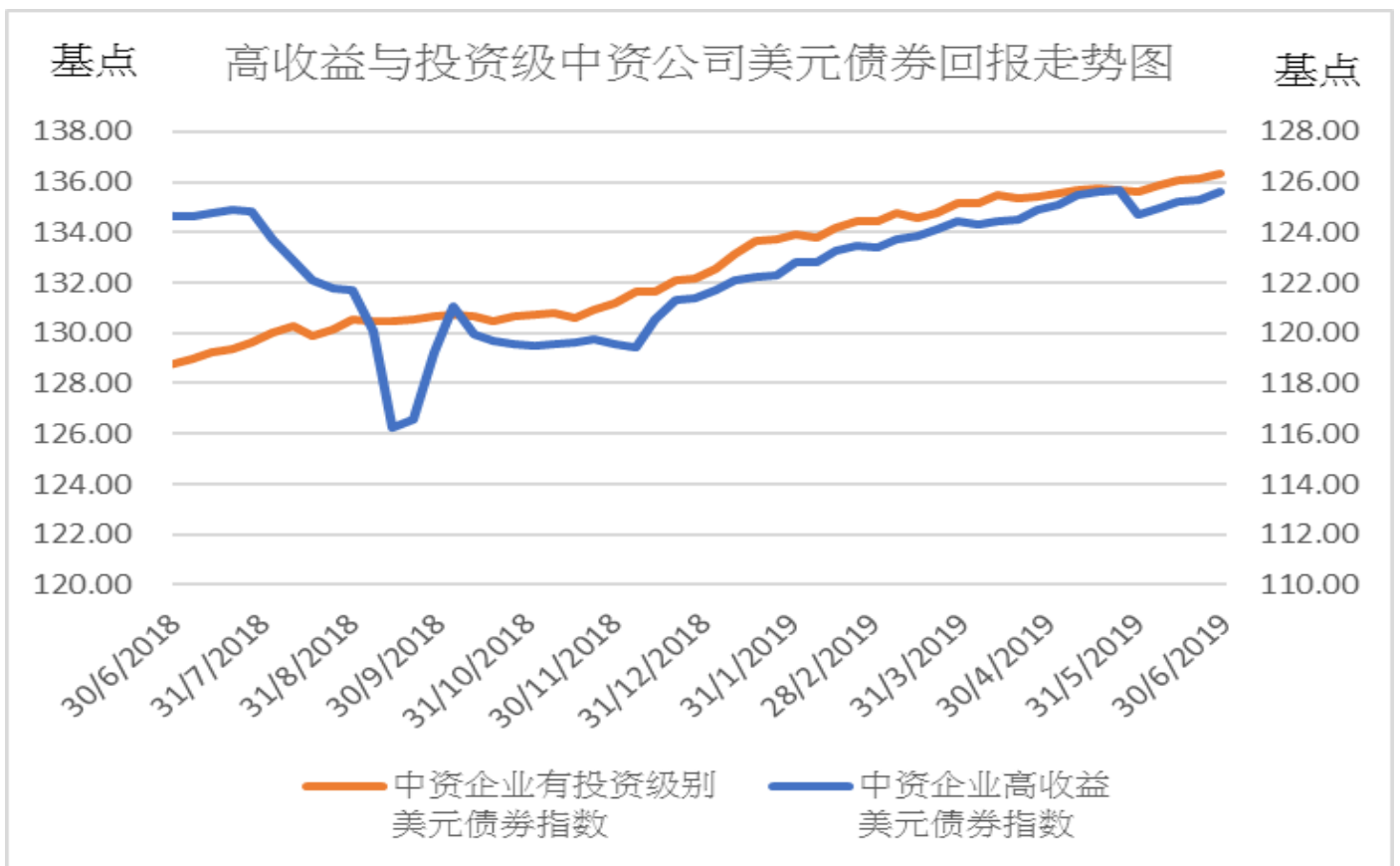
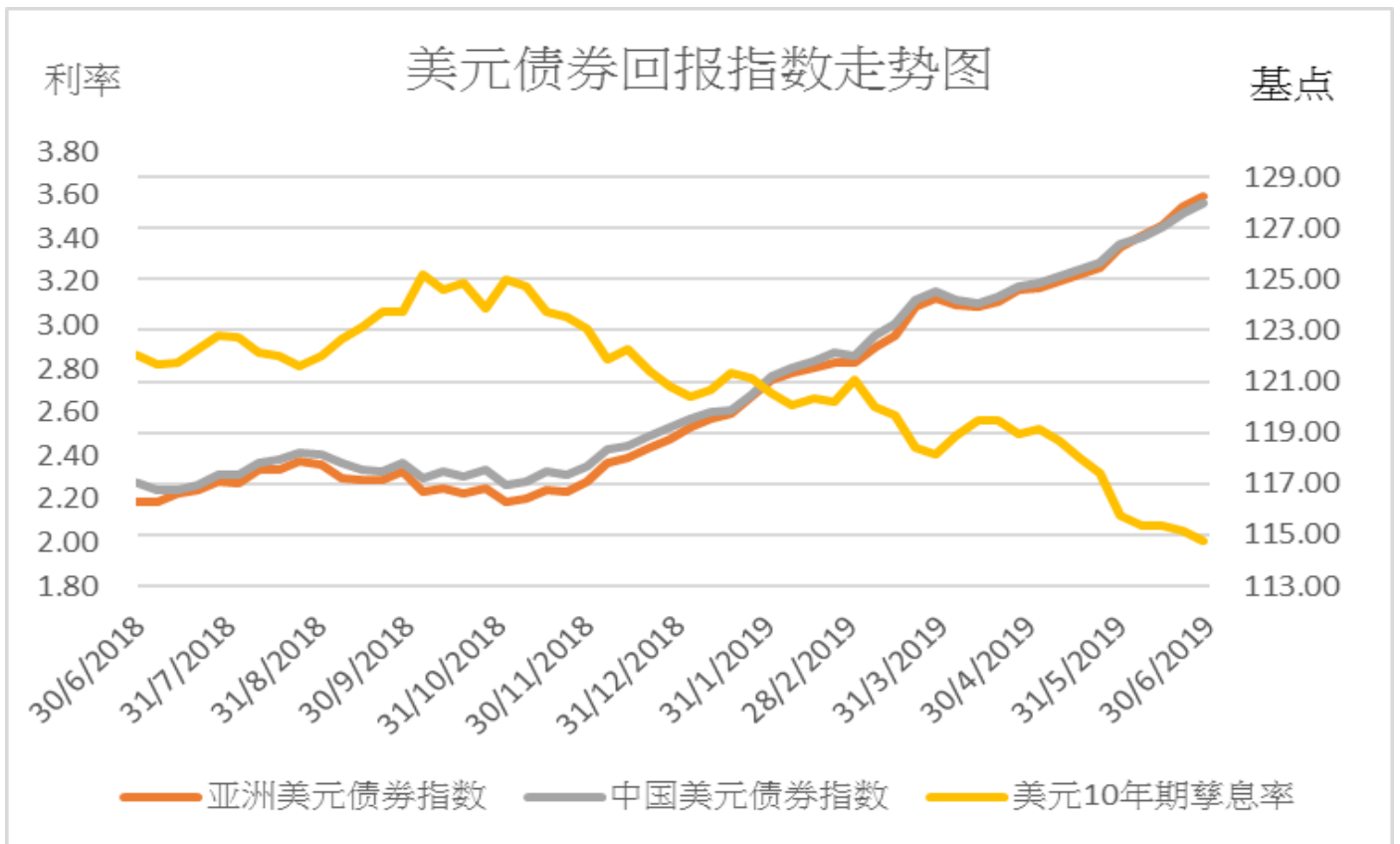
债券	名称	信用评级	剩余期	规模	本周买价	本周收	二周收
		(Moody/S&P)	限	(亿)	收益率	益率变	益率变
房地产							
GRNLGR 5.9 02/12/23	绿地全球投资	Ba2/-	3.6	3.0	6.525	-7	-18
GRNLHK 3.875 07/28/19	绿地香港	Ba3/B+	0.1	4.5	5.406	302	209
MINMET 7 PERP	五矿地产	NR/NR	永续	2.0	5.956	-6	-9
POLHON 5.2 04/10/21	保利置业集团	NR/NR	1.8	5.0	4.181	-7	-31
CRHZCH 6 02/27/24	华润置地	Baa1/BBB+	4.7	7.0	2.922	0	-4
VNKRLE 4.15 04/18/23	万科地产(香港)有限公司	Baa2/BBB	3.8	9.7	3.336	-1	-6
MOLAND 6.875 10/20/19	当代置业	B2/NR	0.3	5.0	5.528	-34	-34
城投							
CQNANA 4.5 08/17/26	重庆市南岸区城市建设	NR/BBB+	7.1	2.0	5.277	-4	-14
SXXXXX 5.75 12/05/19	陕西省西咸新区沣西新城开发建设	NR/NR	0.4	1.2	3.267	-4	-12
TRTHK 2.875 05/13/21	天津轨道交通集团	Baa1/NR	1.9	3.0	3.694	-6	-24
GSHIAV 3 11/18/19	甘肃省公路航空旅游	NR/BBB-	0.4	5.0	3.626	-3	-10
HERINT 5.95 01/13/20	山东高速	NR/NR	0.5	6.0	3.896	-10	-44
BEIPRO 9 08/16/20	北京建设	NR/NR	1.1	2.5	7.800	6	-11
SHLGED 4.625 09/05/21	上海临港	Baa1/BBB+	2.2	3.0	3.610	-6	-14
金融类							
ICBCIL 2.75 05/19/21	工银租赁	NR/A-	1.9	5.0	2.861	3	-6
HAISEC 3.5 4/21/20	海通国际	NR/BBB	0.8	6.7	2.890	0	-9
CITLTD 2.8 12/14/21	中信股份	A3/A-	2.5	5.0	2.909	-1	-8
HRINTH 3.75 11/19/20	华融	Baa1/BBB+	1.4	5.0	3.070	3	-6
CICCHK 3.375 5/3/22	中金香港	NR/BBB+	2.8	3.0	3.012	-1	-8
CHIYBK 5.25 PERP	集友银行	Baa1/-	永续	2.5	9.303	-32	-35
CHINAM 4.4 PERP	招商银行	Ba1/-	永续	10.0	5.105	10	15
其他							
JD 3.125 4/29/21	京东	Baa3/BBB-	1.8	5.0	2.987	9	-7
TENCENT 2.875 2/11/20	腾讯控股	A2/A+	0.6	11.0	2.255	-11	-21
LENOVO 3.875 3/16/22	联想集团	NR/NR	2.7	5.0	4.114	3	-5
SANYPH 6 1/23/20	海航集团国际	NR/NR	0.6	2.0	22.530	24	87
FOUIHK 6.25 10/17/20	北大方正	NR/NR	1.3	4.9	7.409	15	22
TSINGH 6 12/10/20	清华紫光	NR/NR	1.4	4.5	5.640	2	-2
GUANGH 7.875 3/30/20	新疆广汇实业投资	B3/B-	0.7	3.0	16.798	-394	439

主要债券市场回报列表

	28/6/2019	升跌	一周变动	1 个月	3 个月	6 个月	年初至今
美国政府债券回报							
美国 1 年期孳息率	1.925	-0.003	0 bps	-38 bps	-47 bps	-65 bps	-67 bps
美国 3 年期孳息率	1.706	-0.017	-2 bps	-35 bps	-48 bps	-79 bps	-75 bps
美国 5 年期孳息率	1.766	-0.024	-2 bps	-30 bps	-45 bps	-79 bps	-74 bps
美国 7 年期孳息率	1.875	-0.040	-4 bps	-28 bps	-42 bps	-75 bps	-71 bps
美国 10 年期孳息率	2.005	-0.049	-5 bps	-26 bps	-39 bps	-71 bps	-68 bps
美元指数	96.130	-0.090	-0.09%	-1.86%	-1.10%	-0.28%	-0.04%
亚洲美元债券回报							
亚洲美元债券回报指数	128.254	0.376	0.29%	2.00%	3.11%	8.01%	7.81%
中国美元债券回报指数	127.969	0.377	0.30%	1.63%	2.68%	7.35%	7.13%
美元 10 年期孳息率	2.005	-0.049	-5 bps	-26 bps	-39 bps	-71 bps	-68 bps
中资企业债券回报							
中资企业高收益 美元债券回报指数	135.645	0.330	0.24%	0.76%	0.92%	3.26%	3.20%
中资企业有投资级 别美元债券回报指数	126.338	0.226	0.18%	0.52%	1.04%	3.41%	3.36%
主要行业亚洲美元债券收益率							
亚洲工业美元 债券收益率	4.880	-0.060	-33 bps	-33 bps	-21 bps	-145 bps	-144 bps
亚洲金融公司 美元债券收益率	3.280	-0.030	-3 bps	-28 bps	-39 bps	-98 bps	-96 bps
亚洲房地产公司 美元债券收益率	6.430	-0.100	-10 bps	-32 bps	-12 bps	-231 bps	-230 bps
亚洲公路基建公司 美元债券收益率	4.300	0.060	6 bps	-18 bps	-26 bps	-111 bps	-111 bps

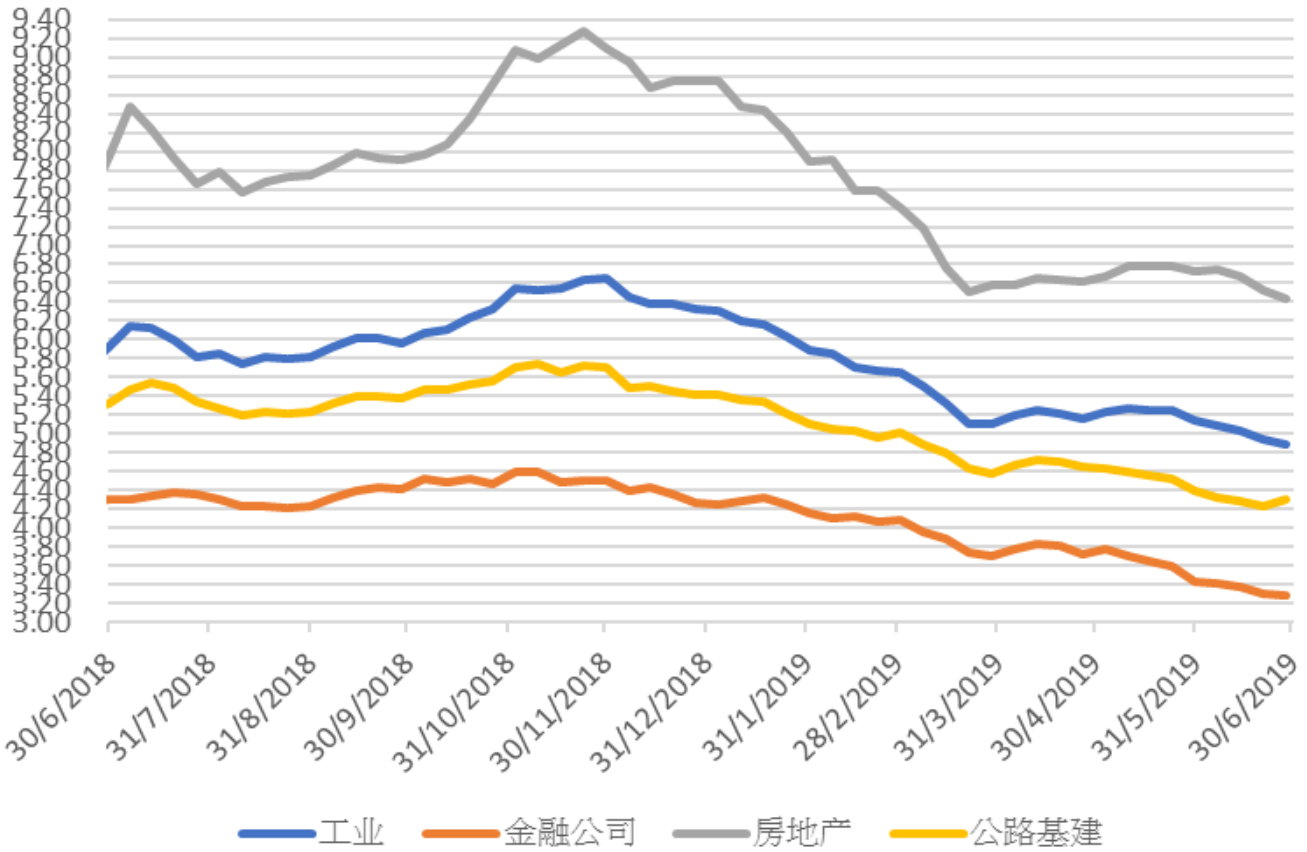
主要债券市场回报历史走势图





亚洲行业债券利率走势图

利率



免责声明

上述资料均由中国诚通（香港）资产管理有限公司提供作参考，此报告并不存有招揽任何投资业务的企图。资料所包含的意见、预测及其它均为从相信为准确的来源搜集，中国诚通（香港）资产管理有限公司对任何因信赖或参考有关内容所导致的损失，概不负责。中国诚通（香港）资产管理有限公司随时可能替报告内容所述及的公司提供投资、顾问、融资或其他服务，或买卖（不论是否以委托人身份），及拥有报告中所述及公司的证券；而中国诚通（香港）资产管理有限公司的员工、分析员或董事亦可能为报告内容所述及的公司董事。客户不得以任何方式将任何此述资料分发予他人。