



国外重要新闻

美国5月物价指数上涨：美国5月消费者物价指数(CPI)按月上涨0.1%，符合市场预期；按年计则上涨1.8%，市场预估为上涨1.9%。至于撇除食品及能源的核心CPI按月则升0.1%，稍低于市场估计的0.2%涨幅；按年计则涨2%，同样稍逊预期的2.1%。美国5月最终需求生产物价指数(PPI)按月上升0.1%，符合市场预期，4月为上升0.2%；按年则上升1.8%，稍逊预期的上升2%。期内，扣除食品、能源和贸易的最终需求PPI按月上升0.4%，按年则上升2.3%。另外，扣除食品和能源的最终需求PPI按月上升0.2%，符合预期，4月为上升0.1%；按年则上升2.3%，同样符合市场预期。

英国4月GDP按月跌0.4%：英国国家统计局公布，4月国内生产总值(GDP)按月下降0.4%，预期为下降0.1%，为2016年3月以来最大跌幅；按年则增长1.3%，预期为增长1.7%。期内，制造业产出按月下降3.9%，预期为下降1%；按年下降0.8%，预期为上升2.2%。工业生产按月下降2.7%，预期为下降0.7%；按年下降1%，预期为上升1%。服务业产出与3月持平，按年增长1.7%，为去年6月以来最弱按年增幅；建筑业产出按月减少0.4%，预期为增长0.5%，按年增长2.4%，预期为增长3.3%。

俄罗斯减息四分一厘：俄罗斯央行公布减息25点子，为去年3月以来的首次。声明指出，央行将关键利率从7.75%下调至7.5%，符合市场预期。

国内及香港重要新闻

中国5月新增贷款1.18万亿：人民银行公布，5月份新增贷款1.18万亿元人民币，略逊于市场预期的1.225万亿元；5月底广义货币供应量按年增长8.5%，同样略逊预期的8.6%。5月份人民币贷款增加1.18万亿元，按年多增313亿元。分部门看，住户部门贷款增加6625亿元，其中，短期贷款增加1948亿元，中长期贷款增加4677亿元；非金融企业及机关团体贷款增加5224亿元，其中，短期贷款增加1209亿元，中长期贷款增加2524亿元，票据融资增加1132亿元；非银行业金融机构贷款增加58亿元。

国家统计局公布5月经济数据：国家统计局公布，5月份，全国规模以上工业增加值按年增长5%，逊于市场预期的增长5.4%，增速按月回落0.4个百分点。首5个月，规模以上工业增加值升6%，亦逊于市场预期的增长6.1%，增速较首4个月回落0.2个百分点。首5个月，全国固定资产投资21.76万亿元人民币，按年增长5.6%，逊于市场预期的增长6.1%，增速较首4个月回落0.5个百分点。全国房地产开发投资4.61万亿元人民币，增长11.2%；基础设施投资增长4%。5月份，社会消费品零售总额3.3万亿元人民币，按年升8.6%，增速比上月加快1.4个百分点，优于市场预期的升8.1%。至于首5个月，社会消费品零售总额16.13万亿元人民币，按年增长8.1%，亦胜于市场预期的升8%。

香港外汇基金境外资产增99亿：香港金管局公布，5月份，外汇基金的境外资产增加99亿元，至36027亿元。货币基础为16236亿元，包括负债证明书、政府发行的流通纸币及硬币、银行体系结余，以及已发行外汇基金票据及债券。外汇基金对香港私营部门的债权总额为2473亿元。

将公布的环球经济指标

时间	指标内容	前值	预测值
17-06-2019	欧元区劳动力成本年率	2.3%	2.6%
17-06-2019	新西兰 Westpac 消费者信心指数	103.8	-
18-06-2019	德国 ZEW 经济景气指数	-2.1	-6.0
18-06-2019	欧元区消费者物价指数年率	1.2%	1.2%
18-06-2019	欧元区 ZEW 经济景气指数	-1.6	1.4
18-06-2019	美国新屋开工	1.235M	1.240M
18-06-2019	日本进口年率	6.5%	0.2%
18-06-2019	日本出口年率	-2.4%	-7.7%
19-06-2019	英国消费者物价指数年率	2.1%	2.0%
19-06-2019	加拿大央行核心消费者物价指数年率	1.5%	1.2%
19-06-2019	美联储公布利率决议	2.5%	2.5%
19-06-2019	新西兰 GDP 季率	0.6%	0.6%
20-06-2019	日本央行公布利率决议	-0.1%	-0.1%
20-06-2019	英国央行公布利率决议	0.75%	0.75%
21-06-2019	德国制造业采购经理人指数	44.3	44.6
21-06-2019	欧元区综合采购经理人指数	51.8	51.7
21-06-2019	加拿大零售销售月率	1.1%	1.0%

新发行的美元债 (10-06-2019 至 14-06-2019)

发行人名称	定价日	货币	发行量	到期日	票息(%)	发行收益率	国际债券评级			超额
							穆迪	标普	惠誉	
阳光开曼投资有限公司	14/6/2019	USD	110MM	21/9/2020	11.875	12.750	-	-	-	-
方兴光耀有限公司	14/6/2019	USD	250MM	21/6/2024	4.000	3.655	-	-	-	-
中国奥园	14/6/2019	USD	200MM	21/6/2023	7.350	-	-	-	-	-
中国进出口银行	13/6/2019	USD	100MM	20/6/2023	3.019	-	-	-	-	-
电建海裕有限公司	13/6/2019	USD	500MM	永续	4.300	4.300	-	-	BBB+e	-
电建海裕有限公司	13/6/2019	USD	300MM	20/6/2022	3.000	3.078	-	-	A-e	-
金科股份	13/6/2019	USD	300MM	20/6/2021	8.375	9.000	B2	B	-	-
维信金科	13/6/2019	USD	100MM	20/6/2021	11.000	12.125	-	-	-	-
中国农化(香港)峰桥有限公司	12/6/2019	USD	900MM	19/6/2024	3.375	3.424	-	-	A-e	-
中国农化(香港)峰桥有限公司	12/6/2019	USD	300MM	19/6/2022	3.125	3.173	-	-	A-e	-
中国农化(香港)峰桥有限公司	12/6/2019	USD	200MM	19/6/2049	4.750	4.750	-	-	A-e	-
中国农化(香港)峰桥有限公司	12/6/2019	USD	900MM	19/6/2029	3.875	3.951	-	-	A-e	-
中国招商银行伦敦分行	12/6/2019	USD	600MM	19/6/2022	3.159	-	A3	-	-	-
正荣地产	12/6/2019	USD	200MM	永续	10.250	-	B2	-	-	3.50X

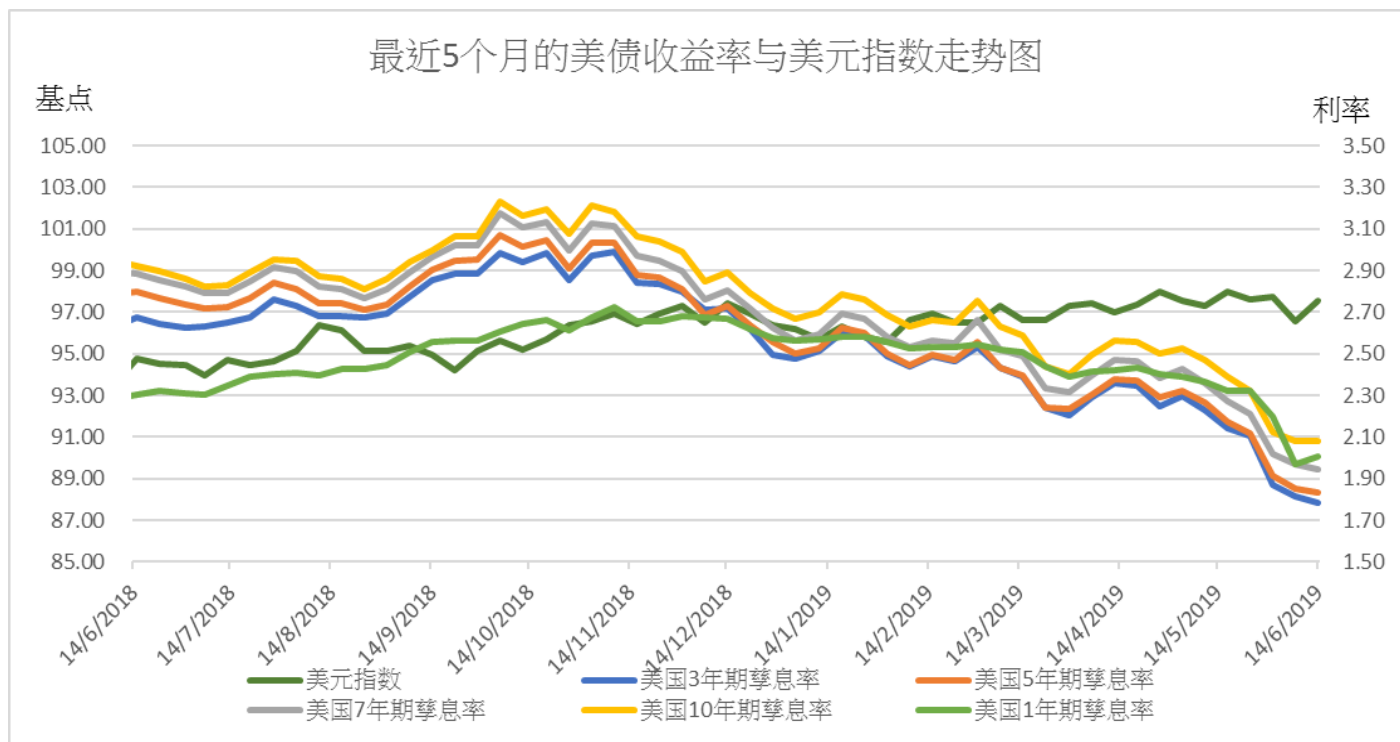
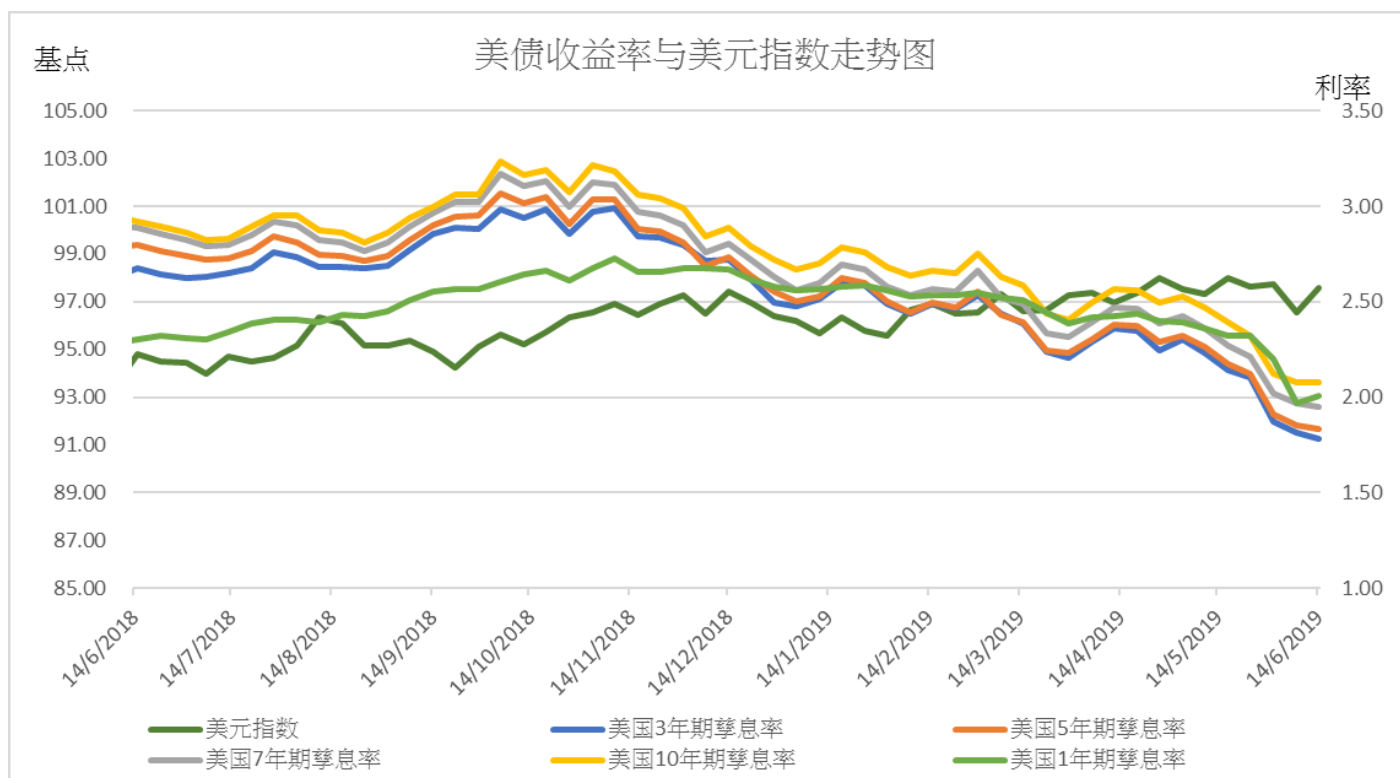
部分中资美元债券买价收益率（14/06/2019）

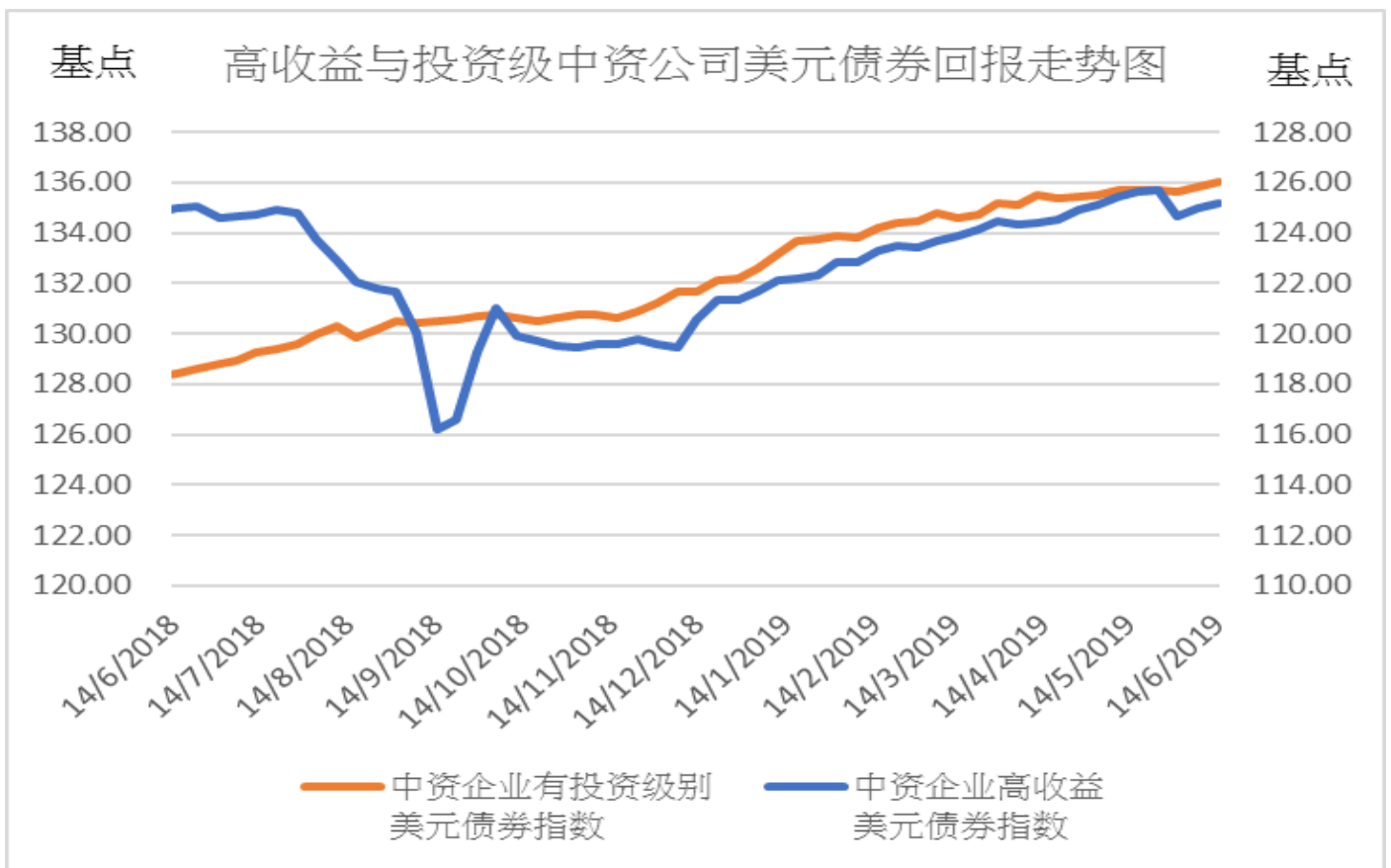
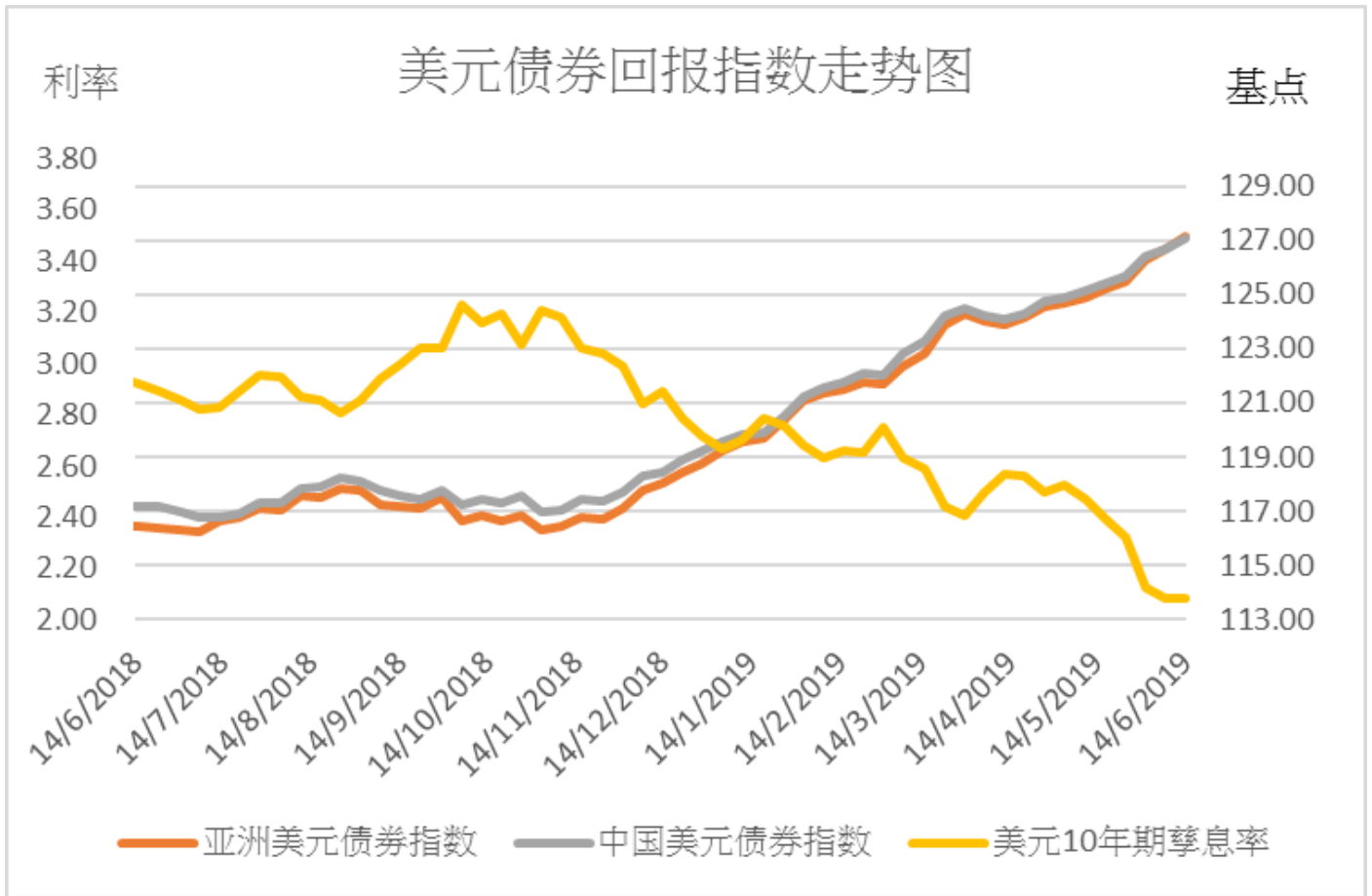
债券	名称	信用评级	剩余期	规模	本周买价 收益率 (%)	当周收 益率变 动(bp)	二周收 益率变 动(bp)
		(Moody/S&P)	(年)	(亿)			
房地产							
GRNLGR 5.9 02/12/23	绿地全球投资	Ba2/-	3.7	3.0	6.701	-1	2
GRNLHK 3.875 07/28/19	绿地香港	Ba3/B+	0.1	4.5	5.523	-39	-44
MINMET 7 PERP	五矿地产	NR/NR	永续	2.0	6.042	-8	-9
POLHON 5.2 04/10/21	保利置业集团	NR/NR	1.8	5.0	4.486	-33	-33
CRHZCH 6 02/27/24	华润置地	Baa1/BBB+	4.7	7.0	2.965	-6	-9
VNKRLE 4.15 04/18/23	万科地产(香港)有限公司	Baa2/BBB	3.8	9.7	3.399	-4	-10
MOLAND 6.875 10/20/19	当代置业	B2/NR	0.3	5.0	5.870	35	-5
城投							
CQNANA 4.5 08/17/26	重庆市南岸区城市建设	NR/BBB+	7.2	2.0	5.415	-5	-5
SXXXXFX 5.75 12/05/19	陕西省西咸新区沣西新城开发建设	NR/NR	0.5	1.2	3.385	-1	-14
TRTHK 2.875 05/13/21	天津轨道交通集团	Baa1/NR	1.9	3.0	3.936	-6	-9
GSHIAV 3 11/18/19	甘肃省公路航空旅游	NR/BBB-	0.4	5.0	3.726	-4	-12
HERINT 5.95 01/13/20	山东高速	NR/NR	0.6	6.0	4.337	6	12
BEIPRO 9 08/16/20	北京建设	NR/NR	1.2	2.5	7.911	-5	-7
SHLGED 4.625 09/05/21	上海临港	Baa1/BBB+	2.2	3.0	3.752	-20	-17
金融类							
ICBCIL 2.75 05/19/21	工银租赁	NR/A-	1.9	5.0	2.917	-3	-12
HAISEC 3.5 4/21/20	海通国际	NR/BBB	0.8	6.7	2.982	0	-13
CITLTD 2.8 12/14/21	中信股份	A3/A-	2.5	5.0	2.989	-2	-11
HRINTH 3.75 11/19/20	华融	Baa1/BBB+	1.4	5.0	3.129	1	-7
CICCHK 3.375 5/3/22	中金香港	NR/BBB+	2.9	3.0	3.096	1	-4
CHIYBK 5.25 PERP	集友银行	Baa1/-	永续	2.5	9.658	2	1
CHINAM 4.4 PERP	招商银行	Ba1/-	永续	10.0	4.958	-2	-1
其他							
JD 3.125 4/29/21	京东	Baa3/BBB-	1.9	5.0	3.055	-2	-10
TENCENT 2.875 2/11/20	腾讯控股	A2/A+	0.7	11.0	2.460	0	-9
LENOVO 3.875 3/16/22	联想集团	NR/NR	2.7	5.0	4.166	-5	0
SANYPH 6 1/23/20	海航集团国际	NR/NR	0.6	2.0	21.656	-75	-97
FOUIHK 6.25 10/17/20	北大方正	NR/NR	1.3	4.9	7.192	0	7
TSINGH 6 12/10/20	清华紫光	NR/NR	1.5	4.5	5.660	4	4
GUANGH 7.875 3/30/20	新疆广汇实业投资	B3/B-	0.8	3.0	12.410	213	216

主要债券市场回报列表

	14/6/2019	升跌	一周变动	1 个月	3 个月	6 个月	年初至今
美国政府债券回报							
美国 1 年期孳息率	2.008	0.039	4 bps	-31 bps	-51 bps	-66 bps	-59 bps
美国 3 年期孳息率	1.782	-0.034	-3 bps	-37 bps	-64 bps	-94 bps	-67 bps
美国 5 年期孳息率	1.833	-0.020	-2 bps	-36 bps	-60 bps	-90 bps	-68 bps
美国 7 年期孳息率	1.946	-0.022	-2 bps	-34 bps	-58 bps	-86 bps	-64 bps
美国 10 年期孳息率	2.080	-0.001	0 bps	-33 bps	-55 bps	-81 bps	-60 bps
美元指数	97.572	1.028	1.06%	0.05%	0.81%	0.13%	1.45%
亚洲美元债券回报							
亚洲美元债券回报指数	127.145	0.441	0.35%	1.77%	3.65%	7.74%	6.88%
中国美元债券回报指数	127.065	0.407	0.32%	1.43%	3.21%	7.27%	6.37%
美元 10 年期孳息率	2.080	-0.001	0 bps	-33 bps	-55 bps	-81 bps	-60 bps
中资企业债券回报							
中资企业高收益 美元债券回报指数	135.200	0.210	0.16%	-0.24%	1.07%	3.55%	2.86%
中资企业有投资级 别美元债券回报指数	126.049	0.200	0.16%	0.34%	1.17%	3.60%	3.13%
主要行业亚洲美元债券收益率							
亚洲工业美元 债券收益率	5.040	-0.050	-26 bps	-26 bps	-33 bps	-135 bps	-128 bps
亚洲金融公司 美元债券收益率	3.380	-0.030	-3 bps	-29 bps	-54 bps	-105 bps	-86 bps
亚洲房地产公司 美元债券收益率	6.670	-0.080	-8 bps	-22 bps	-18 bps	-200 bps	-206 bps
亚洲公路基建公司 美元债券收益率	4.290	-0.030	-3 bps	-30 bps	-54 bps	-121 bps	-112 bps

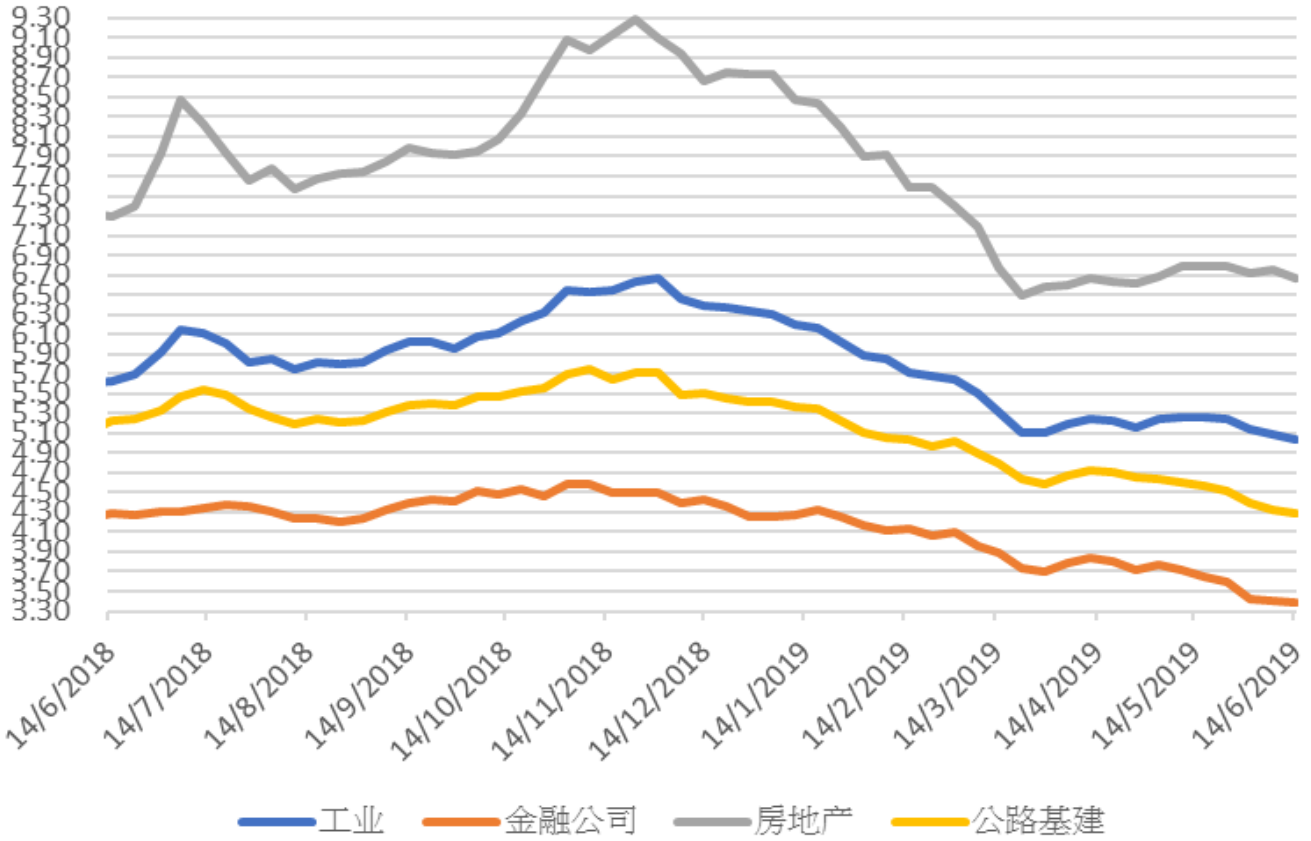
主要债券市场回报历史走势图





亚洲行业债券利率走势图

利率



免责声明

上述资料均由中国诚通（香港）资产管理有限公司提供作参考，此报告并不存有招揽任何投资业务的企图。资料所包含的意见、预测及其它均为从相信为准确的来源搜集，中国诚通（香港）资产管理有限公司对任何因信赖或参考有关内容所导致的损失，概不负责。中国诚通（香港）资产管理有限公司随时可能替报告内容所述及的公司提供投资、顾问、融资或其他服务，或买卖（不论是否以委托人身份），及拥有报告中所述及公司的证券；而中国诚通（香港）资产管理有限公司的员工、分析员或董事亦可能为报告内容所述及的公司董事。客户不得以任何方式将任何此述资料分发予他人。