

国外重要新闻

美5月非农新增职位远逊预期：美国劳工部公布，5月非农业新增职位仅7.5万个，远逊于市场预期的17.5万个；失业率为3.6%，符合预期。另外，美国5月私人部门职位增加9万个，远低于市场预期增加17.2万个；制造业职位则增加3000个。期内，每周平均工时34.4小时，略低于市场预期的34.5小时；平均时薪按月增长0.2%，低于预期的增长0.3%；按年则增长3.1%，略低于预期增长3.2%。

澳洲央行减息0.25厘：澳洲央行将指标利率由1.5厘下调至1.25厘，此为历史最低水平，符合市场预期。澳洲央行表示，在减少失业方面需要取得更快进展，央行的决定是为了支持就业增长。央行称，调整利率是为了支撑经济可持续发展，进一步利用闲置产能，并在通胀问题上增强信心。央行预计今明两年经济增速在2.75%左右；2019年核心通胀率1.75%；2020年为2%。

印度央行减息0.25厘：印度央行减息0.25厘，将回购利率由6厘下调至5.75厘，是年内第三次减息。货币政策委员会6名成员一致投票决定减息0.25厘，并将立场改为「宽松」。印度央行将对2019财年GDP的增速预测由今年初的7.2%下调至7%；修正对整体通胀的预估，预计2019财上半年的通胀增速为3%至3.1%，预计2019财年下半年通胀增速为3.4%至3.7%。

国内及香港重要新闻

中国5月百城住宅楼价涨幅放缓：中国指数研究院发布报告称，5月内地房地产市场出现降温特征，成交量微降，各线城市市场明显分化。与此同时，百城房价涨幅出现回落。5月全国100个城市新建住宅平均价格为每平方米14836元人民币，按月上涨0.24%，涨幅较4月收窄0.04个百分点。按年比较，100城住宅均价上涨3.98%，涨幅较4月收窄0.29个百分点。从5月住宅市场情况来看，月内一线城市市场需求依旧坚挺，单月成交量刷新年内新高。不过，多数二三线城市成交量均有不同程度的回落，其中不乏无锡、徐州、合肥这类热点城市。

国务院国资委加大对央企授权放权力度：国务院国资委发布通知称，进一步加大对中央企业的授权放权力度，授权央企决定公司发行短期债券、中长期票据和所属企业发行各类债券等部分债券类融资事项；对央企发行的中长期债券，国资委仅审批发债额度，在额度范围内的发债不再审批。国资委指出，通知结合企业的功能定位、治理能力、管理水平等企业改革，分别针对各中央企业、综合改革试点企业、国有资本投资、营运公司试点企业及特定企业相应明确授权放权事项。同时，集团公司要对所属企业同步开展授权放权，做到层层松绑，全面激发各层级企业活力。国资委将加强事中事后监管，采取健全监管制度、统筹监督力量、严格责任追究、搭建实时在线的国资监管平台等方式，确保该放的放权到位、该管的管住管好。

香港PMI跌至近3年低：日经与IHS Markit联合公布，经季节调整后，香港5月份日经香港PMI跌至46.9，较4月的48.4下跌，创下2016年6月以来、近三年的最低水平，并且连续14个月陷于收缩区。期内，出口中国的销情再度转弱，导致整体新业务的跌势加剧，为接近3年最大；企业因业务活动萎缩，而缩减采购活动，并减持库存。

将公布的全球经济指标

时间	指标内容	前值	预测值
10-06-2019	中国 5 月进口同比(按人民币计)	935.7	1360
10-06-2019	中国 5 月出口同比(按人民币计)	3.1%	4.7%
10-06-2019	中国 5 月社会融资规模增量(亿人民币)	13600	14100
10-06-2019	中国 5 月新增人民币贷款(亿人民币)	10200	13000
10-06-2019	日本一季度实际 GDP 年化季环比终值	2.1%	2.2%
10-06-2019	英国 4 月 GDP 环比	-0.1%	-
11-06-2019	英国 5 月失业金申请人数变动(万人)	2.47	-
11-06-2019	美国 5 月 PPI 同比	2.2%	2%
12-06-2019	中国 5 月 PPI 同比	0.9%	0.6%
12-06-2019	中国 5 月 CPI 同比	2.5%	2.7%
12-06-2019	美国 5 月 CPI 同比	2%	1.9%
12-06-2019	美国 6 月 7 日当周 EIA 原油库存变动(万桶)	677.1	-
12-06-2019	澳大利亚 5 月失业率	5.2%	5.1%
12-06-2019	德国 5 月 CPI 同比终值	1.4%	1.4%
12-06-2019	美国 6 月 8 日当周首次申请失业救济人数(万人)	21.8	21.5
12-06-2019	中国 1 至 5 月社会消费品零售总额同比	8%	8%
12-06-2019	中国 1 至 5 月规模以上工业增加值同比	6.1%	6.2%
12-06-2019	中国 1 至 5 月城镇固定资产投资同比	6.1%	6.1%
12-06-2019	美国 5 月零售销售环比	-0.2%	0.6%

新发行的美元债 (03-06-2019 至 07-06-2019)

发行人名称	定价日	货币	发行量	到期日	票息(%)	发行收益率	国际债券评级			超额
							穆迪	标普	惠誉	
金地永隆投资有限公司	6/6/2019	USD	250MM	14/6/2022	5.600	5.600	Ba3	-	-	-
广东省能源集团	4/6/2019	USD	500MM	12/6/2024	3.000	3.181	-	A-	A	8.2X
富庆投资管理有限公司	4/6/2019	USD	400MM	12/6/2022	4.000	4.300	-	-	-	-
新湖(BVI) 2018 控股有限公司	4/6/2019	USD	110MM	12/6/2022	11.000	11.000	-	-	-	-
山东省商业集团有限公司	3/6/2019	USD	180MM	31/12/2021	8.500	8.000	-	-	-	-
中国工商银行/卢森堡	3/6/2019	USD	750MM	11/6/2024	3.281	-	A1	-	-	-
中国工商银行/卢森堡	3/6/2019	USD	750MM	11/6/2022	3.171	-	A1	-	-	-

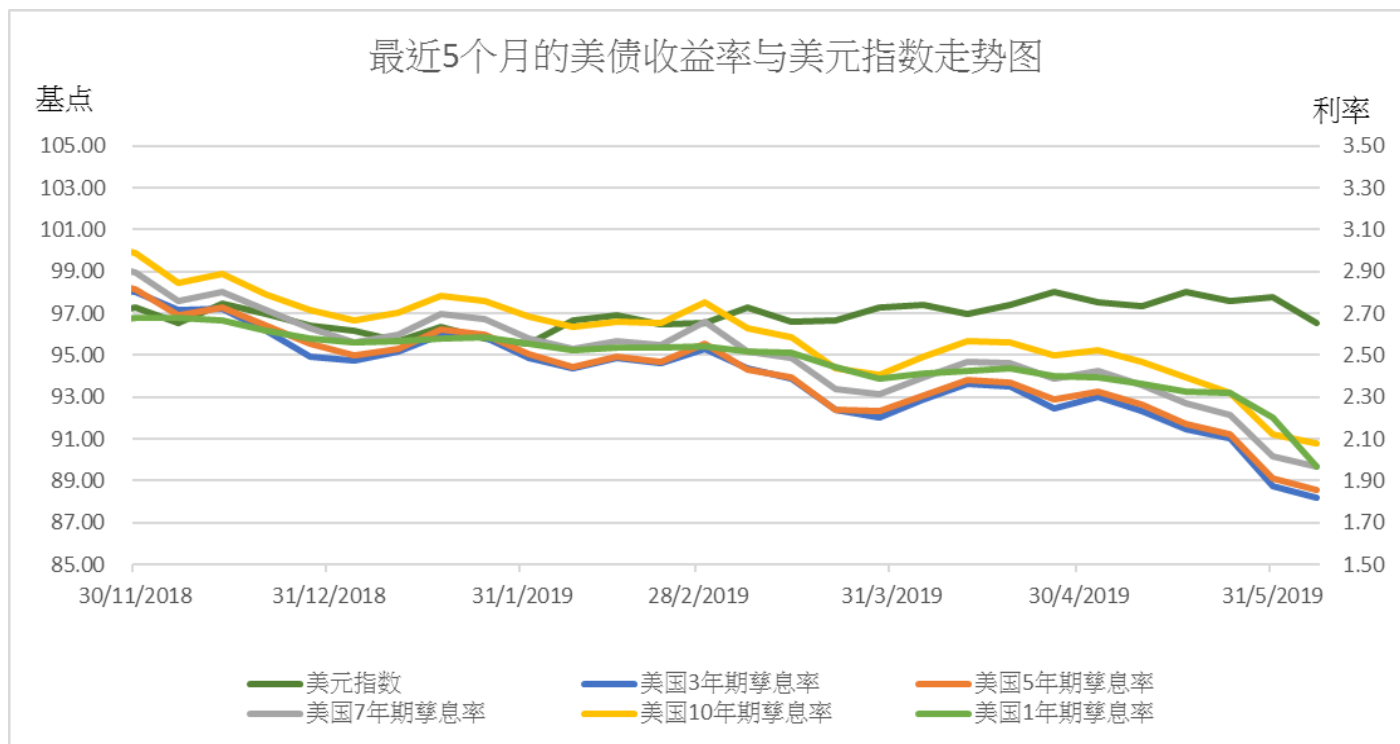
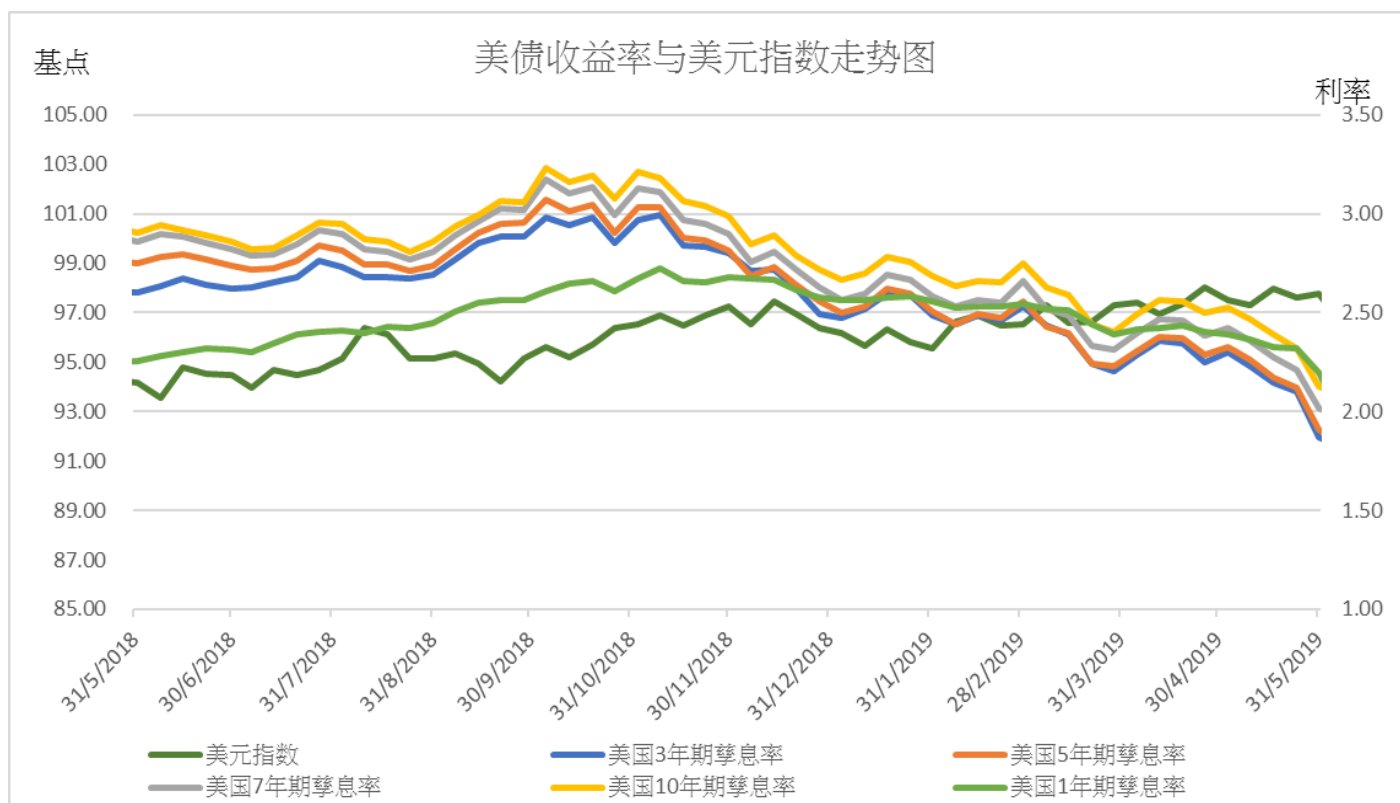
部分中资美元债券买价收益率（07/06/2019）

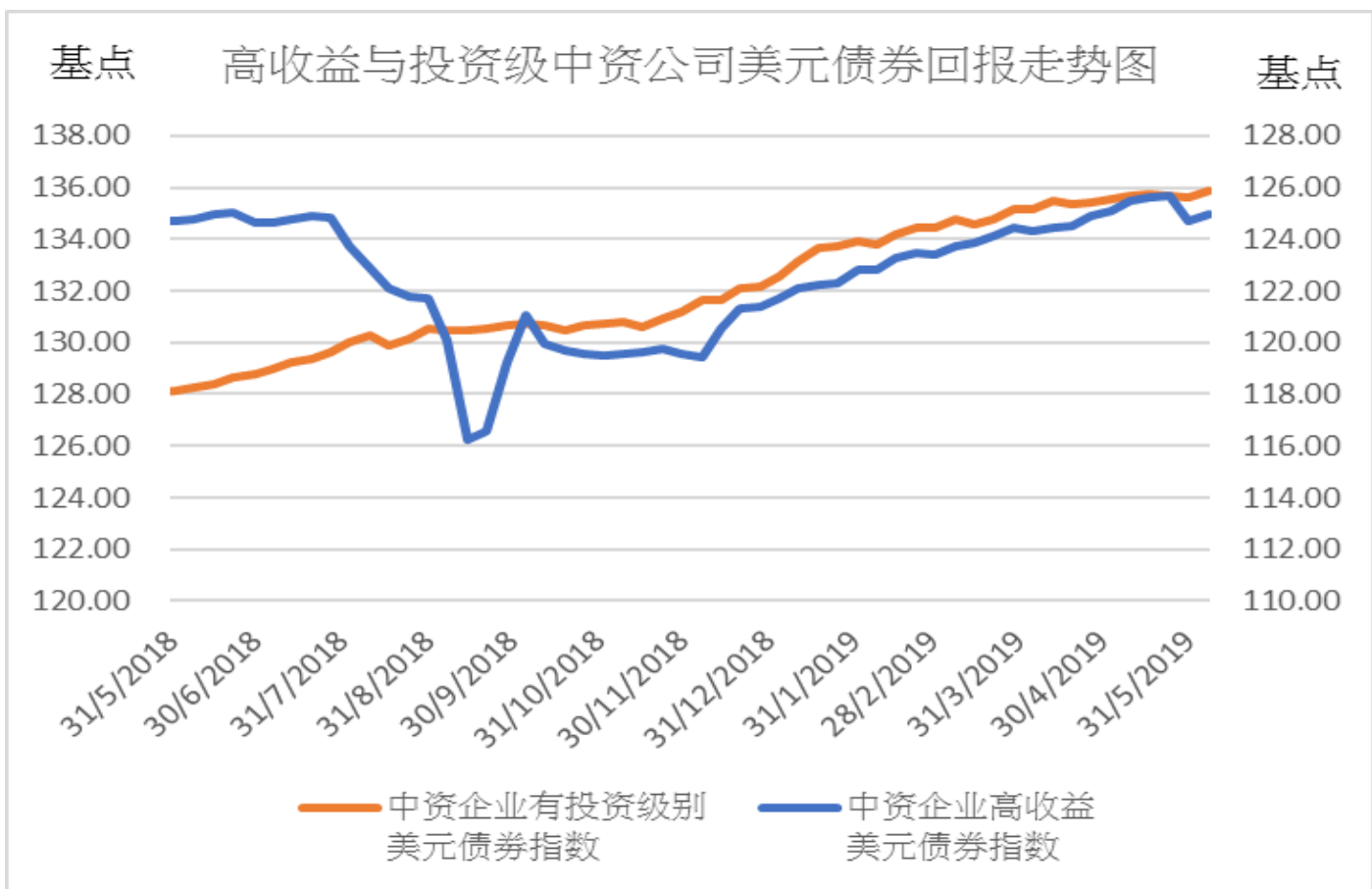
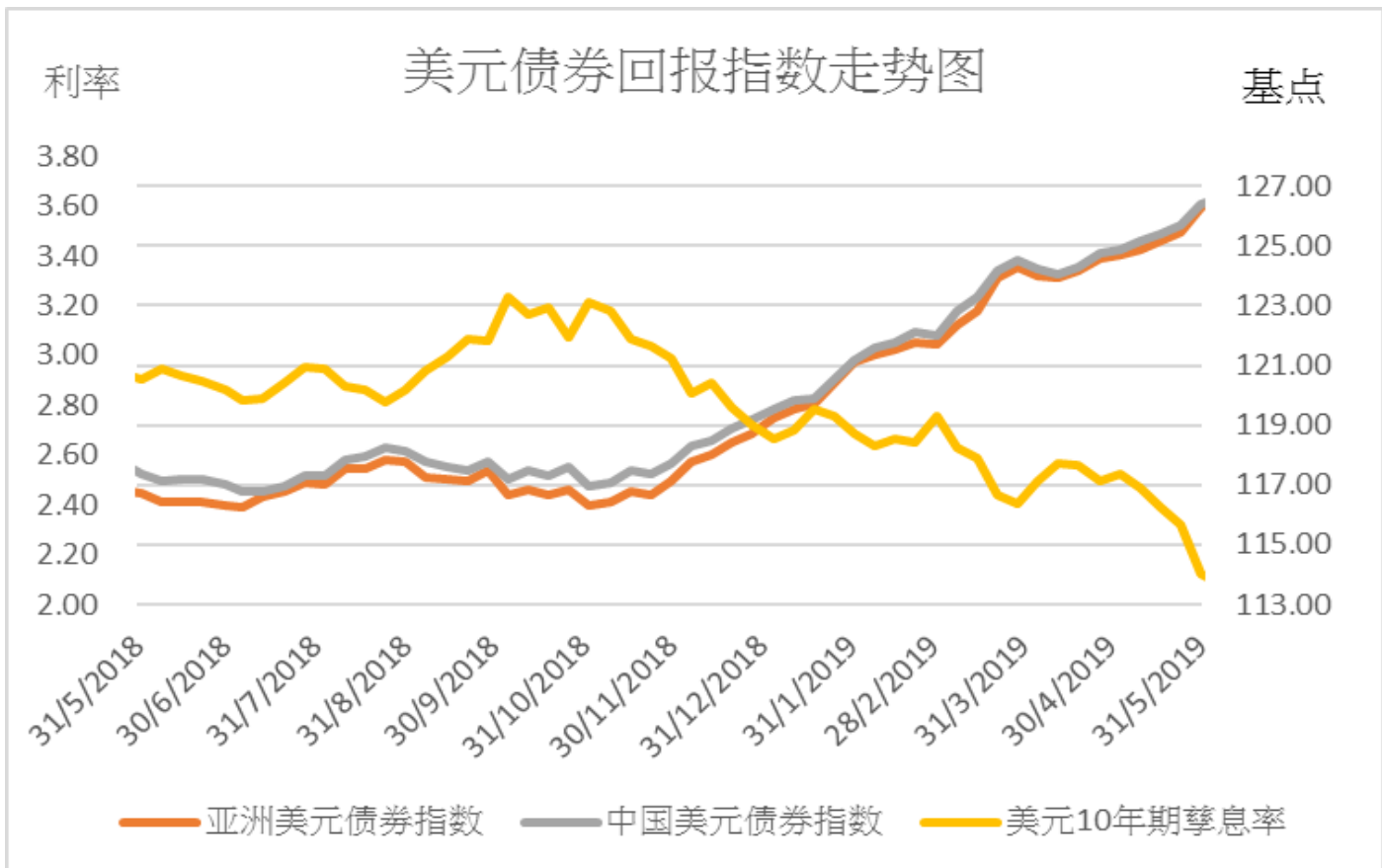
债券	名称	信用评级	剩余期	规模	本周买价 收益率 (%)	当周收 益率变 动(bp)	二周收 益率变 动(bp)
		(Moody/S&P)	(年)	(亿)			
房地产							
GRNLGR 5.9 02/12/23	绿地全球投资	Ba2/-	3.7	3.0	6.715	4	0
GRNLHK 3.875 07/28/19	绿地香港	Ba3/B+	0.1	4.5	5.911	-6	-23
MINMET 7 PERP	五矿地产	NR/NR	永续	2.0	6.126	-1	-1
POLHON 5.2 04/10/21	保利置业集团	NR/NR	1.8	5.0	4.855	-3	-4
CRHZCH 6 02/27/24	华润置地	Baa1/BBB+	4.7	7.0	3.021	-4	-20
VNKRLE 4.15 04/18/23	万科地产(香港)有限公司	Baa2/BBB	3.9	9.7	3.439	-6	-22
MOLAND 6.875 10/20/19	当代置业	B2/NR	0.4	5.0	5.517	-41	-174
城投							
CQNANA 4.5 08/17/26	重庆市南岸区城市建设	NR/BBB+	7.2	2.0	5.466	0	-20
SXXXXX 5.75 12/05/19	陕西省西咸新区沣西新城开发建设	NR/NR	0.5	1.2	3.391	-14	-26
TRTHK 2.875 05/13/21	天津轨道交通集团	Baa1/NR	1.9	3.0	3.997	-3	-15
GSHIAV 3 11/18/19	甘肃省公路航空旅游	NR/BBB-	0.4	5.0	3.761	-9	-15
HERINT 5.95 01/13/20	山东高速	NR/NR	0.6	6.0	4.277	6	-11
BEIPRO 9 08/16/20	北京建设	NR/NR	1.2	2.5	7.964	-2	1
SHLGED 4.625 09/05/21	上海临港	Baa1/BBB+	2.2	3.0	3.953	3	-5
金融类							
ICBCIL 2.75 05/19/21	工银租赁	NR/A-	1.9	5.0	2.944	-9	-28
HAISEC 3.5 4/21/20	海通国际	NR/BBB	0.9	6.7	2.981	-13	-32
CITLTD 2.8 12/14/21	中信股份	A3/A-	2.5	5.0	3.014	-9	-30
HRINTH 3.75 11/19/20	华融	Baa1/BBB+	1.4	5.0	3.116	-9	-26
CICCHK 3.375 5/3/22	中金香港	NR/BBB+	2.9	3.0	3.089	-5	-27
CHIYBK 5.25 PERP	集友银行	Baa1/-	永续	2.5	9.636	-1	1
CHINAM 4.4 PERP	招商银行	Ba1/-	永续	10.0	4.982	2	2
其他							
JD 3.125 4/29/21	京东	Baa3/BBB-	1.9	5.0	3.074	-8	-20
TENCENT 2.875 2/11/20	腾讯控股	A2/A+	0.7	11.0	2.455	-10	-32
LENOVO 3.875 3/16/22	联想集团	NR/NR	2.8	5.0	4.214	5	-4
SANYPH 6 1/23/20	海航集团国际	NR/NR	0.6	2.0	22.409	-22	217
FOUIHK 6.25 10/17/20	北大方正	NR/NR	1.4	4.9	7.196	8	-4
TSINGH 6 12/10/20	清华紫光	NR/NR	1.5	4.5	5.622	0	-3
GUANGH 7.875 3/30/20	新疆广汇实业投资	B3/B-	0.8	3.0	10.281	3	12

主要债券市场回报列表

	7/6/2019	升跌	一周变动	1 个月	3 个月	6 个月	年初至今
美国政府债券回报							
美国 1 年期孳息率	1.969	-0.231	-23 bps	-40 bps	-55 bps	-71 bps	-63 bps
美国 3 年期孳息率	1.817	-0.056	-6 bps	-43 bps	-63 bps	-90 bps	-64 bps
美国 5 年期孳息率	1.853	-0.058	-6 bps	-41 bps	-59 bps	-84 bps	-66 bps
美国 7 年期孳息率	1.968	-0.048	-5 bps	-38 bps	-57 bps	-79 bps	-62 bps
美国 10 年期孳息率	2.081	-0.044	-4 bps	-38 bps	-56 bps	-76 bps	-60 bps
美元指数	96.544	-1.206	-1.23%	-1.11%	-1.15%	0.03%	0.39%
亚洲美元债券回报							
亚洲美元债券回报指数	126.705	0.450	0.36%	1.41%	3.57%	7.56%	6.51%
中国美元债券回报指数	126.658	0.240	0.19%	1.20%	3.15%	7.04%	6.03%
美元 10 年期孳息率	2.081	-0.044	-4 bps	-38 bps	-56 bps	-76 bps	-60 bps
中资企业债券回报							
中资企业高收益 美元债券回报指数	134.990	0.302	0.22%	-0.23%	0.97%	4.29%	2.70%
中资企业有投资级 美元债券回报指数	125.849	0.228	0.18%	0.17%	0.81%	3.45%	2.96%
主要行业亚洲美元债券收益率							
亚洲工业美元 债券收益率	5.090	-0.050	-13 bps	-13 bps	-39 bps	-137 bps	-123 bps
亚洲金融公司 美元债券收益率	3.410	-0.020	-2 bps	-30 bps	-56 bps	-98 bps	-83 bps
亚洲房地产公司 美元债券收益率	6.750	0.030	3 bps	6 bps	-37 bps	-219 bps	-198 bps
亚洲公路基建公司 美元债券收益率	4.320	-0.070	-7 bps	-28 bps	-58 bps	-117 bps	-109 bps

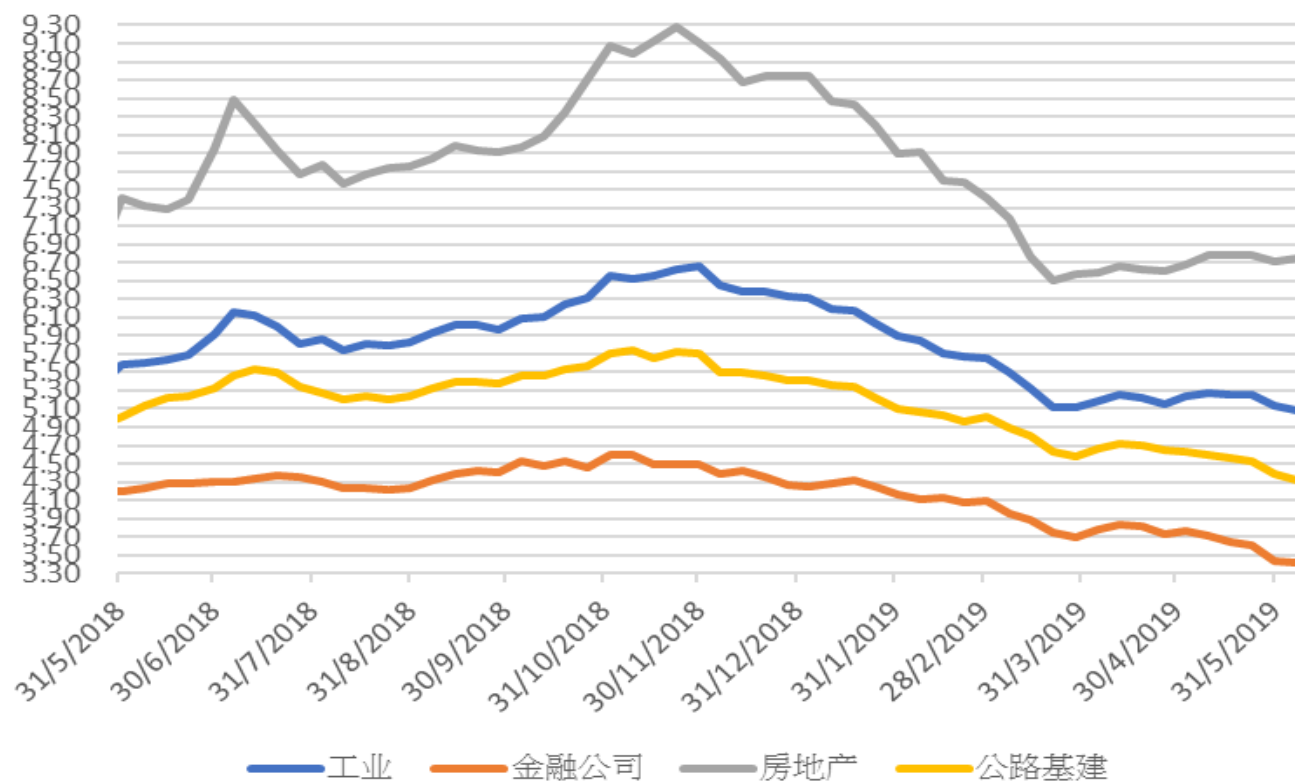
主要债券市场回报历史走势图





亚洲行业债券利率走势图

利率



免责声明

上述资料均由中国诚通（香港）资产管理有限公司提供作参考，此报告并不存有招揽任何投资业务的企图。资料所包含的意见、预测及其它均为从相信为准确的来源搜集，中国诚通（香港）资产管理有限公司对任何因信赖或参考有关内容所导致的损失，概不负责。中国诚通（香港）资产管理有限公司随时可能替报告内容所述及的公司提供投资、顾问、融资或其他服务，或买卖（不论是否以委托人身份），及拥有报告中所述及公司的证券；而中国诚通（香港）资产管理有限公司的员工、分析员或董事亦可能为报告内容所述及的公司董事。客户不得以任何方式将任何此述资料分发予他人。