

## 国外重要新闻

**美国公布对 3000 亿美元中国货加关税详情：** 美国贸易代表办公室公布，对另外 3000 亿美元中国货加征最高 25%关税的清单，涉及共 3805 项。列表包括几乎所有尚未涵盖的项目，从农畜产品、衣物、家居商品、手机到手提电脑等消费品，但不包括药品、特定药品原料、部分医疗产品、稀土材料与重要矿物等品项。根据公布的程序，有意申请豁免的行业、企业必须在 6 月 10 日前提交申请与摘要，6 月 17 日前提交书面意见，301 条款委员会将在 6 月 17 日召开公开听证会，听证会结束后 7 天内提交反驳意见。

**中国 3 月减持 104 亿美债：** 美国财政部数据显示，中国在 3 月减持价值 104 亿美元的美国债券，令持有的美债降至 2017 年 5 月以来最低水平。前一月，中国增持 42 亿美国国债。这也是中国 4 个月以来首次减持美债，累计持有美债金额为 1.121 万亿美元。不过，中国仍是持有最多美债的国家。财政部数据又显示，3 月日本持有美债 1.078 万亿美元，是自 2017 年 11 月以来最高水平，前一月为 1.072 万亿美元。

**欧元区首季经济按年增 1.2%：** 欧盟统计局公布，欧元区首季经济初值按年增长 1.2%，符合市场预期，前值亦为 1.2%。至于按季则增长 0.4%，预期与前值均为 0.4%，主要受惠于德国经济反弹及意大利经济回暖。期内，欧元区就业人数初值按年上升 1.3%，与预期一致，按季增长 0.3%。

## 国内及香港重要新闻

**中国 4 月 70 城房价升 10.7%：** 路透根据国家统计局公布数据测算，4 月 70 个大中城市新建商品住宅价格指数按年升 10.7%，连升 43 个月，升幅是 2017 年 5 月以来最高；按月上涨 0.6%，连升 48 个月，升幅持平于上月。重点城市中，北京与上海 4 月新建商品住宅销售价格指数按年分别升 3.5%和 1.5%，广州和深圳按年分别升 13.3%和 0.7%；京、沪、广、深新建商品住宅价格指数按月分别升 0.5%，0.3%，1.1%和 0.4%。

**中国 4 月 FDI 美元计增 2.8%：** 中国商务部表示，4 月实际使用外资(FDI)为 93.4 亿美元，按年增长 2.8%，首 4 个月为 451.4 亿美元，上升 3.5%。商务部称，以人民币计价，4 月 FDI 为 629.5 亿元，按年增长 6.3%；首 4 个月 FDI 为 3052.4 亿元，增 6.4%。商务部表示，高技术制造业和高技术服务业均保持较高增速。以人民币计，制造业 FDI 按年增长 11.4%，服务业 FDI 升 4.1%，高技术产业 FDI 增速则达 43.1%，占比达 28.1%。主要投资来源地中，香港、南韩、日本、美国、德国等对华投资分别增长 3.9%、1.14 倍、3%、24.3%和 1.01 倍。

**香港外汇基金 4 月境外资产减少 105 亿：** 香港金管局公布，4 月外汇基金的境外资产减少 105 亿元，至 3.59 万亿元。期内，货币基础为 1.63 万亿元，包括负债证明书、政府发行的流通纸币及硬币、银行体系结余，以及已发行外汇基金票据及债券。外汇基金对香港私营部门的债权总额为 2761 亿元。

## 将公布的全球经济指标

时间	指标内容	前值	预测值
20-05-2019	日本一季度实际 GDP 年化季环比初值	1.6%	-0.2%
20-05-2019	日本 3 月工业产出环比终值	-0.9%	-
21-05-2019	美国 4 月成屋销售总数年化(万户)	521	535
22-05-2019	日本 4 月季调后商品贸易帐(亿日元)	-1543	-375
22-05-2019	英国 4 月零售物价指数同比	2.4%	2.8%
22-05-2019	英国 4 月核心 CPI 同比	1.8%	1.9%
22-05-2019	美国 5 月 17 日当周 EIA 原油库存变动(万桶)	543.1	-190
23-05-2019	德国一季度季调后 GDP 季环比终值	0.4%	0.4%
23-05-2019	德国 5 月制造业 PMI 初值	44.4	44.8
23-05-2019	欧元区 5 月制造业 PMI 初值	47.9	48.1
23-05-2019	美国 5 月 18 日当周首次申请失业救济人数(万人)	21.2	21.5
23-05-2019	美国 4 月新屋销售(万户)	69.2	67.5
24-05-2019	新西兰 4 月 12 个月贸易帐(亿纽元)	-56.16	-54.65
24-05-2019	日本 4 月 CPI 同比	0.5%	0.9%
24-05-2019	美国 4 月耐用品订单环比初值	2.6%	-2%

## 新发行的美元债 (13-05-2019 至 17-05-2019)

发行人名称	定价日	货币	发行量	到期日	票息(%)	发行收益率	国际债券评级			超额
							穆迪	标普	惠誉	
泛海控股	17/5/2019	USD	280MM	23/5/2021	14.500	14.500	-	-	B-	-
华泰证券	16/5/2019	USD	500MM	23/5/2022	3.375	3.432	Baa2	-	-	-
首钢集团有限公司	16/5/2019	USD	500MM	23/5/2024	4.000	4.145	-	-	A-e	-
中国平安保险	16/5/2019	USD	300MM	28/5/2024	3.625	3.670	Baa2	-	-	-
中国平安保险	16/5/2019	USD	300MM	28/5/2029	4.250	4.312	Baa2	-	-	-
株洲市城市建设发展集团有限公司	15/5/2019	USD	400MM	24/5/2022	5.700	5.700	-	-	BBB-	4.0X
新城环球有限公司	15/5/2019	USD	300MM	20/5/2022	6.500	6.750	Ba2	-	BB	-
柳州东通投资发展有限公司	15/5/2019	USD	140MM	22/5/2022	7.000	7.000	-	-	BBe	-
晶科能源	15/5/2019	USD	85MM	1/6/2024	4.500	-	-	-	-	-
融实国际金融有限公司	14/5/2019	USD	500MM	21/5/2029	3.750	3.812	A2	-	A+	4.6X
融实国际金融有限公司	14/5/2019	USD	500MM	21/5/2024	3.250	3.291	A2	-	A+	4.8X
遵义道桥建设(集团)有限公司	14/5/2019	USD	78MM	1/2/2022	8.000	-	-	-	-	-

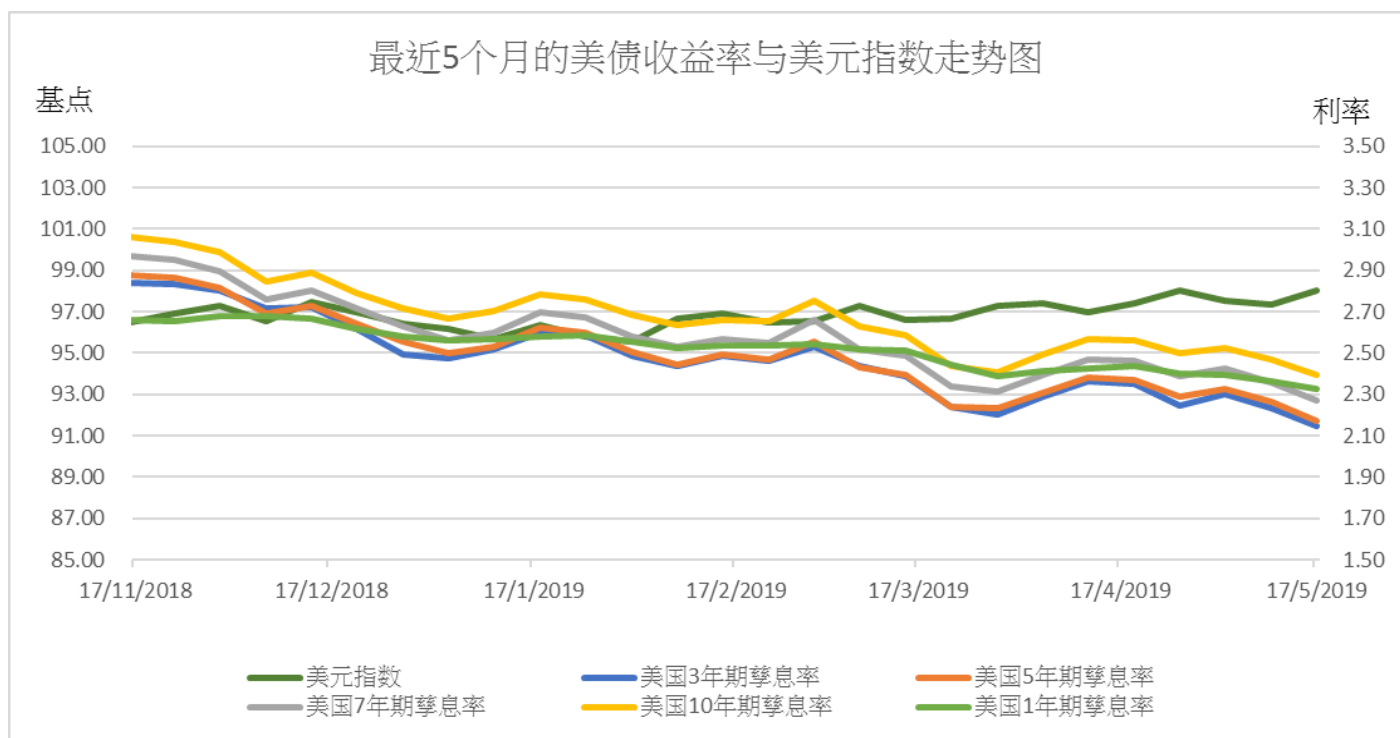
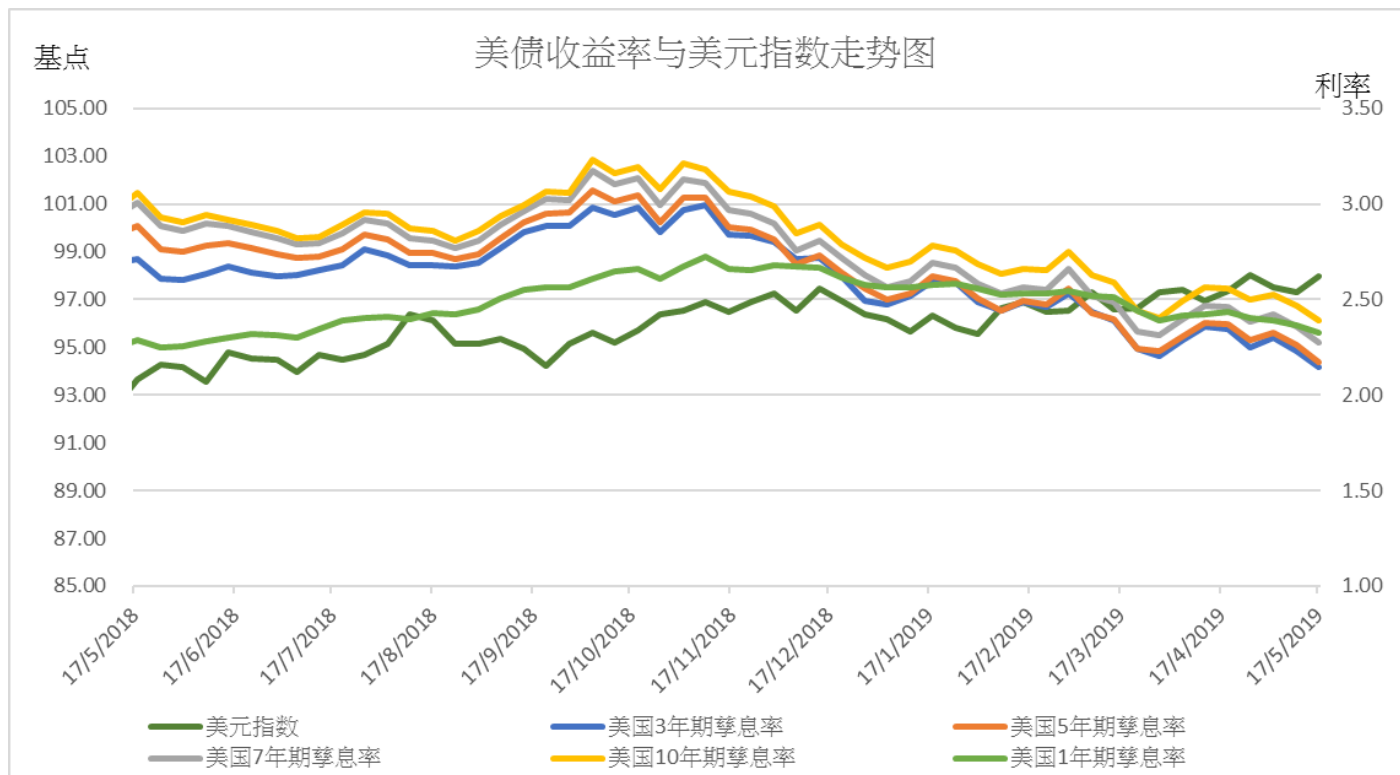
## 部分中资美元债券买价收益率（17/05/2019）

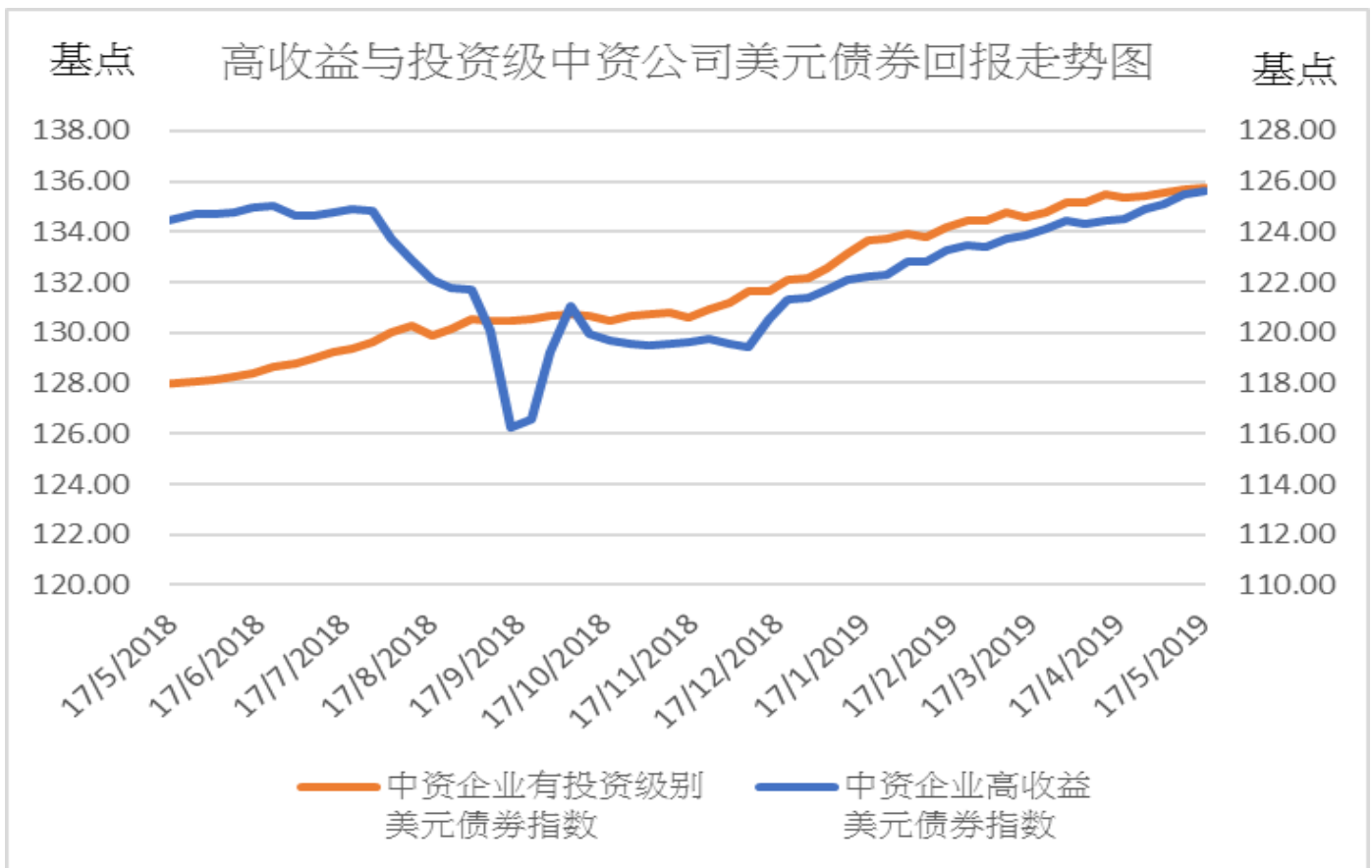
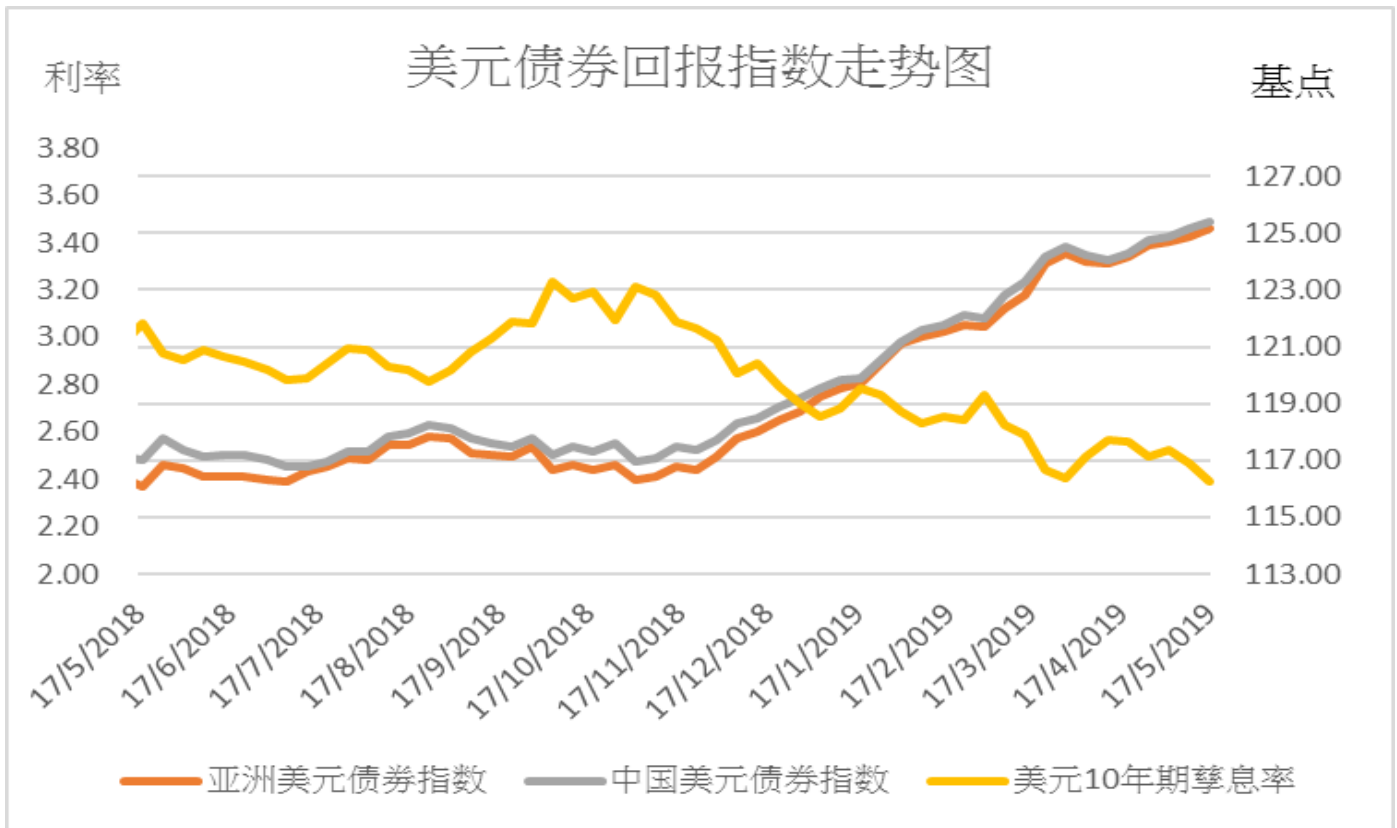
债券	名称	信用评级	剩余期限	规模	本周买价收益	当周收益率变动	二周收益率变动
		(Moody/S&P)	(年)	(亿)	率(%)	动(bp)	动(bp)
房地产							
GRNLGR 5.9 02/12/23	绿地全球投资	Ba2/-	3.7	3.0	6.723	0	10
GRNLHK 3.875 07/28/19	绿地香港	Ba3/B+	0.2	4.5	6.195	-3	43
MINMET 7 PERP	五矿地产	NR/NR	永续	2.0	6.150	2	-14
POLHON 5.2 04/10/21	保利置业集团	NR/NR	1.9	5.0	4.823	-5	3
CRHZCH 6 02/27/24	华润置地	Baa1/BBB+	4.8	7.0	3.322	-4	-10
VNKRLE 4.5 06/04/19	万科地产(香港)有限公司	Baa2/BBB	0.0	4.0	3.593	-45	-45
MOLAND 6.875 10/20/19	当代置业	B2/NR	0.4	5.0	7.144	30	58
城投							
CQNANA 4.5 08/17/26	重庆市南岸区城市建设	NR/BBB+	7.2	2.0	5.728	0	2
SXXXFX 5.75 12/05/19	陕西省西咸新区沣西新城开发建设	NR/NR	0.5	1.2	3.701	-3	-7
TJNCON 2.75 06/15/19	天津城市基础设施建设	NR/NR	0.1	5.0	1.480	-28	-54
GSHIAV 3 11/18/19	甘肃省公路航空旅游	NR/BBB-	0.5	5.0	3.901	-4	-5
HERINT 5.95 01/13/20	山东高速	NR/NR	0.6	6.0	4.665	12	23
BEIPRO 9 08/16/20	北京建设	NR/NR	1.2	2.5	7.829	12	8
SHLGED 4.625 09/05/21	上海临港	Baa1/BBB+	2.3	3.0	4.016	3	5
金融类							
ICBCIL 2.75 05/19/21	工银租赁	NR/A-	2.0	5.0	3.262	-9	-16
HAISEC 3.5 4/21/20	海通国际	NR/BBB	0.9	6.7	3.348	-8	-13
CITLTD 2.8 12/14/21	中信股份	A3/A-	2.6	5.0	3.335	-9	-17
HRAM 3.75 11/19/20	华融	Baa1/BBB+	1.5	5.0	3.413	-10	-13
CICCHK 2.75 5/18/19	中金香港	NR/BBB+	0.0	5.0	-1.868	-383	-464
CHIYBK 5.25 PERP	集友银行	Baa1/-	永续	2.5	9.580	39	41
CHINAM 4.4 PERP	招商银行	Ba1/-	永续	10.0	4.959	6	1
其他							
JD 3.125 4/29/21	京东	Baa3/BBB-	1.9	5.0	3.292	-5	-11
TENCENT 2.875 2/11/20	腾讯控股	A2/A+	0.7	11.0	2.722	-4	11
LENOVO 3.875 3/16/22	联想集团	NR/NR	2.8	5.0	4.112	-6	-18
SANYPH 6 1/23/20	海航集团国际	NR/NR	0.7	2.0	19.207	-216	619
FOUIHK 6.25 10/17/20	北大方正	NR/NR	1.4	4.9	7.419	-14	110
TSINGH 6 12/10/20	清华紫光	NR/NR	1.6	4.5	5.699	9	25
GUANGH 7.875 3/30/20	新疆广汇实业投资	B3/B-	0.9	3.0	10.029	15	45

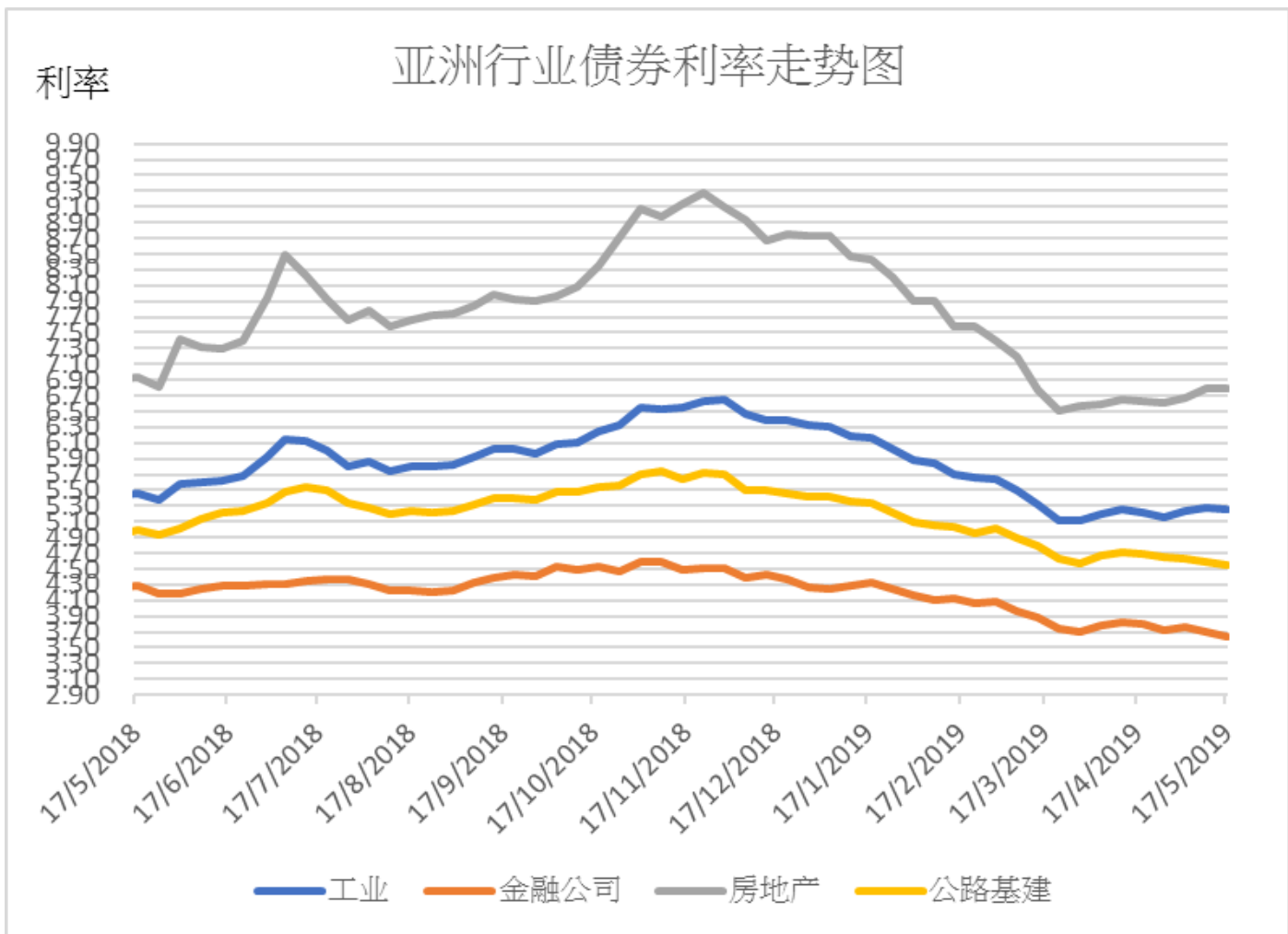
## 主要债券市场回报列表

	17/5/2019	升降	一周变动	1 个月	3 个月	6 个月	年初至今
美国政府债券回报							
美国 1 年期孳息率	2.325	-0.037	-4 bps	-12 bps	-21 bps	-33 bps	-27 bps
美国 3 年期孳息率	2.144	-0.087	-9 bps	-23 bps	-35 bps	-70 bps	-31 bps
美国 5 年期孳息率	2.173	-0.091	-9 bps	-23 bps	-32 bps	-71 bps	-34 bps
美国 7 年期孳息率	2.272	-0.086	-9 bps	-22 bps	-29 bps	-70 bps	-31 bps
美国 10 年期孳息率	2.391	-0.076	-8 bps	-20 bps	-27 bps	-67 bps	-29 bps
美元指数	97.995	0.665	0.68%	1.02%	1.13%	1.59%	1.89%
亚洲美元债券回报							
亚洲美元债券回报指数	125.186	0.286	0.23%	0.97%	3.03%	7.21%	5.23%
中国美元债券回报指数	125.415	0.262	0.21%	1.02%	2.98%	6.78%	4.99%
美元 10 年期孳息率	2.391	-0.076	-8 bps	-20 bps	-27 bps	-67 bps	-29 bps
中资企业债券回报							
中资企业高收益美元债券回报指数	135.603	0.144	0.11%	0.82%	1.75%	4.63%	3.17%
中资企业有投资级别美元债券回报指数	125.710	0.012	0.01%	0.19%	1.23%	4.22%	2.85%
主要行业亚洲美元债券收益率							
亚洲工业美元债券收益率	5.260	-0.010	2 bps	2 bps	-45 bps	-129 bps	-106 bps
亚洲金融公司美元债券收益率	3.650	-0.060	-6 bps	-18 bps	-48 bps	-84 bps	-59 bps
亚洲房地产公司美元债券收益率	6.790	0.000	0 bps	13 bps	-80 bps	-234 bps	-194 bps
亚洲公路基建公司美元债券收益率	4.560	-0.040	-4 bps	-17 bps	-47 bps	-109 bps	-85 bps

## 主要债券市场回报历史走势图







## 免责声明

上述资料均由中国诚通（香港）资产管理有限公司提供作参考，此报告并不存有招揽任何投资业务的企图。资料所包含的意见、预测及其它均为从相信为准确的来源搜集，中国诚通（香港）资产管理有限公司对任何因信赖或参考有关内容所导致的损失，概不负责。中国诚通（香港）资产管理有限公司随时可能替报告内容所述及的公司提供投资、顾问、融资或其他服务，或买卖（不论是否以委托人身份），及拥有报告中所述及公司的证券；而中国诚通（香港）资产管理有限公司的员工、分析员或董事亦可能为报告内容所述及的公司董事。客户不得以任何方式将任何此述资料分发予他人。