



市场评论

2019 第 18 期 (总 171 期)

2019 年 5 月 6 日

中国大陆和香港

中港过去一周重大事件回顾

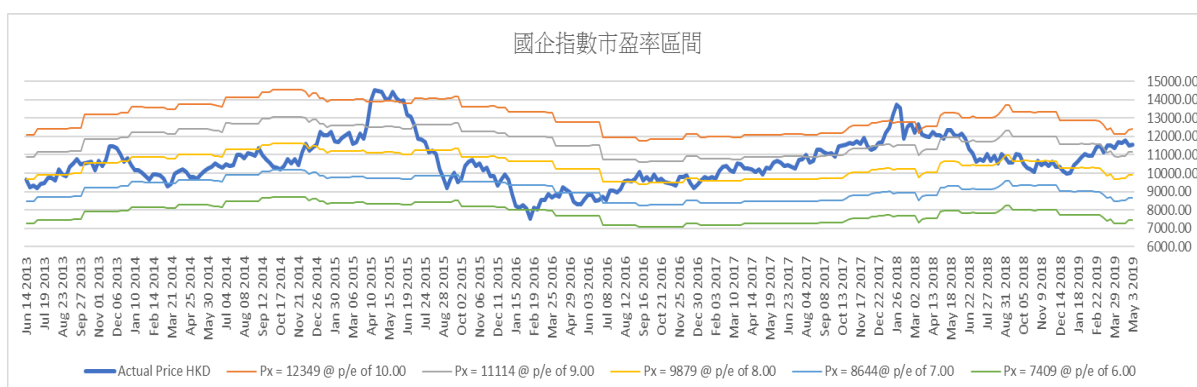
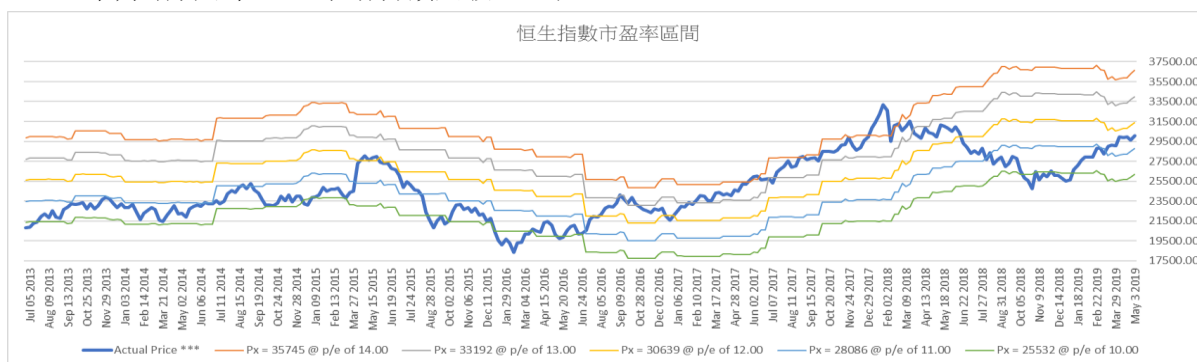
- ◇ 上周：国内股市普遍下跌，上证综指收于 3078.34 点，周跌幅 0.26%；深证成指收于 9674.53 点，周跌幅 1.09%；沪深 300 指数收于 3913.21 点，周升幅 0.62%。
- ◇ 中国银保监会公布，今年 1 至 3 月，内地保险业原保费收入 1.63 万亿元，按年增长 15.89%，保持增长态势。
- ◇ 国家统计局公布，4 月中国制造业采购经理指数回落至 50.1，比上月回落 0.4 个百分点，逊于市场预期的 50.5。财新/Markit 联合公布，经季节性调整的 4 月中国制造业采购经理指数 (PMI) 降至 50.2，较上月回落 0.6 个百分点，逊于市场预期。
- ◇ 工信部公布，内地首季互联网业务收入增速明显回升，互联网企业完成业务收入 2402 亿元，按年增长 17.3%，增速较首两个月提高 7.3 个百分点，但低过去年同期 6.5 个百分点。
- ◇ 中国指数研究院公布，内房发展商今年首 4 个月销售平稳，75 家销售额突破 100 亿

元。统计显示，房企首 100 名销售额均值为 313 亿元，超过 100 亿元的房企增加至 75 家。

- ◇ 香港政府统计处公布，3 月零售业总销货价值的临时估计为 397 亿元，按年微跌 0.2%，逊于市场预期增长 2.5%。扣除其间价格变动后，3 月零售业总销货数量的临时估计按年下跌 0.8%。
- ◇ 香港政府公布，香港今年第一季经济按年实质增长 0.5%，而去年第四季增长为 1.2%，增幅放缓是由于内部和对外需求增长均有所减慢。
- ◇ 恒指上周上升，最终收于 30081.55 点，周升幅 1.61%。国企指数收于 11575.05 点，周升幅 0.56%。

未来一周展望

- ◇ 恒指目前市盈率为 11.8x，过往 18 个月恒指历史市盈率介乎 9.5x 和 15.4x 之间，国指目前市盈率为 9.7x，过往 18 个月国指历史市盈率介乎 7.5x 和 10.7x 之间。



中国及香港股票市场表现

名称	指数	涨跌	涨跌幅度	1个月	3个月	6个月	年初至今
上证综指	3078.34	-8.06	-0.26%	-4.29%	17.57%	15.01%	23.43%
深证成指	9674.53	-106.29	-1.09%	-6.44%	25.90%	22.97%	33.63%
沪深300	3913.21	23.93	0.62%	-2.71%	20.50%	18.93%	29.98%
国内创业板	1623.78	-34.04	-2.05%	-8.17%	27.73%	20.43%	29.85%
恒生指数	30081.55	476.54	1.61%	0.32%	7.70%	13.57%	16.39%
国企指数	11575.05	64.18	0.56%	-1.11%	4.62%	8.30%	14.32%

AH 股溢价指数



H 股相对 A 股十大溢价

名称	H 股			A 股			H 对 A 股 溢价
	代号	上周五收报(港币)	按周升跌	代号	上周二收报(人民币)	按周升跌	
安徽海螺水泥股份	00914.HK	48.6	1.46%	600585.SH	39.95	1.16%	4.80%
招商银行	03968.HK	39.75	2.45%	600036.SH	34.45	0.26%	-0.60%
江苏宁沪高速公路	00177.HK	11.32	5.79%	600377.SH	10.08	1.61%	-3.26%
福耀玻璃	03606.HK	27.85	-2.45%	600660.SH	25.12	-0.87%	-4.49%
中国平安	02318.HK	95.4	3.53%	601318.SH	86.1	3.60%	-4.55%
交通银行	03328.HK	6.65	0.00%	601328.SH	6.26	1.29%	-8.49%
马鞍山钢铁股份	00323.HK	3.67	-0.54%	600808.SH	3.48	-2.25%	-9.15%
中国石油化工股份	00386.HK	5.99	0.17%	600028.SH	5.68	0.35%	-9.15%
潍柴动力	02338.HK	13.02	0.93%	000338.SZ	12.35	1.98%	-9.18%
万科企业	02202.HK	30.4	0.66%	000002.SZ	28.88	-0.69%	-9.32%

H 股相对 A 股十大折让

名称	H 股			A 股			H 对 A 股 溢价
	代号	上周五收报(港币)	按周升跌	代号	上周二收报(人民币)	按周升跌	
洛阳玻璃股份	01108.HK	2.4	-1.64%	600876.SH	12.96	-1.67%	-84.05%
京城机电股份	00187.HK	1.56	1.96%	600860.SH	7.68	-1.03%	-82.50%
浙江世宝	01057.HK	1.29	-0.77%	002703.SZ	5.9	-1.50%	-81.16%
南京熊猫电子股份	00553.HK	3.32	-4.05%	600775.SH	14.45	-8.31%	-80.21%
山东墨龙	00568.HK	1.37	-2.84%	002490.SZ	4.83	0.84%	-75.56%
中信建投	6066.HK	6.85	-0.72%	601066.SH	23.36	-15.82%	-74.74%
东北电气	00042.HK	0.81	2.53%	000585.SZ	2.55	-0.39%	-72.64%
绿色动力环保	01330.HK	3.87	-0.51%	601330.SH	11.87	-4.74%	-71.91%
中远海发	02866.HK	1.05	-2.78%	601866.SH	3.16	-2.17%	-71.38%
天津创业环保股份	01065.HK	3.12	-0.95%	600874.SH	8.54	-4.37%	-68.53%

国企改革发展历程

行业	发展重点及未来目标
综合	<ul style="list-style-type: none"> ● 2019年4月，国企改革「双百行动」发展基金，于4月30日召开正式签约仪式。「双百基金」总规模600亿元人民币，首期规模300亿元人民币，主要投资领域包括战略性新兴产业、非上市企业股权多元化和混合所有制改革、上市公司并购重组等。 ● 2018年10月，中国诚通在沪成立上海诚通股权投资基金管理有限公司，并发起设立诚通东方混改投资基金，基金总规模达300亿元。 ● 2018年7月，浙江省国有资本运营有限公司联合中国诚通等5家单位组建浙江省国企改革发展基金，首期规模100亿元人民币。该基金将重点投向资产证券化、混合所有制改革、上市公司并购重组和浙江省八大万亿产业四大方向。 ● 2018年5月，深交所与中国诚通在深圳签署战略合作协议。此次签约是双方落实十九大关于深化国有企业改革、推动国有资本做强做优做大有关精神的重要举措，对于发挥资本市场平台功能、助推国企改革提质增效等具有重要意义。 ● 2018年3月，由中国诚通发起设立的中证央企结构调整指数(指数代码:000860)正式发布。这是国内首只用于反映中央企业结构调整方向的指数。
金融	<ul style="list-style-type: none"> ● 2018年12月，中国人寿向国家电投下属公司中电核投资80亿元人民币，帮助中电核偿还债务，降负债、去杠杆。
军工 / 重型装备	<ul style="list-style-type: none"> ● 2018年1月，中国船舶工业股份引入国企结构调整基金等投资者以债权或现金的方式对旗下2家子公司增资，合计增资金额为54亿元人民币。同月，国企结构调整基金等投资者亦以相似方式对中船防务旗下2家子公司增资，合计增资金额为48亿元人民币。
煤炭 / 电力	<ul style="list-style-type: none"> ● 2018年8月，山西省国有资本投资有限公司与同煤集团、晋能集团等7家省属国企签约，山西省国有企业首批百亿元市场化债转股项目就此成功签约落地。
钢铁/金属	<ul style="list-style-type: none"> ● 2018年12月，中金黄金股份引入国新资产等投资机构以债权或现金的方式对旗下子公司增资以偿还债务，合计增资金额为46亿元人民币。增资完成后，投资者将转为持有中金黄金股份股权。
航空/运输	<ul style="list-style-type: none"> ● 2019年3月，东航集团董事长刘绍勇表示，东航物流计划于今年二季度向证监会提交IPO申报，希望在未来一年多成功登陆A股市场。东航物流早前进行混改，引入联想控股、普洛斯、德邦物流、绿地集团等投资者。 ● 2019年2月，中国证监会刊登了京沪高速铁路股份有限公司上市辅导备案表，标志着这家由中国铁路总公司控股的企业正式启动A股上市工作。 ● 2018年12月，由中国诚通托管的中国铁路物资与7家投资机构共同成立债转股主体—中铁物晟科技发展有限公司，以“发股还债”的方式实施70亿元债转股，完成历时两年的债务重组。未来中铁物晟将择机启动上市工作。 ● 2018年6月，中国中铁股份有限公司为下属子公司引入包括国企结构调整基金在内的9家投资者以债权或现金增资，总金额合计115.966亿元人民币。
石油	<ul style="list-style-type: none"> ● 2019年3月，中石化股份总裁马永生表示，经过5年时间，中石化销售公司混改工作基本完成，下一步将择机上市。
电信 / 电子信息	<ul style="list-style-type: none"> ● 2017年8月，中国联通控股股东联通集团落实混改，引入包括腾讯、百度、京东、阿里巴巴等大型互联网公司及国企结构调整基金等作为战略投资者，完成后结构调整基金将持有联通集团的6.11%股权。
工程/建材	<ul style="list-style-type: none"> ● 2019年1月，绿地控股旗下绿地城投集团以约8亿元价格成功受让河南省公路工程局集团70%股权。绿地将积极推动公司进行混改，最终实现绿地持股51%、河南交投持股30%、公路工程局管理层及员工持股19%的三元股权架构。 ● 2019年1月，农银投资和交银投资分别将对中建材旗下两标的南方水泥有限公司和西南水泥有限公司各实施10亿元、共计40亿元债转股投资。

国际市场

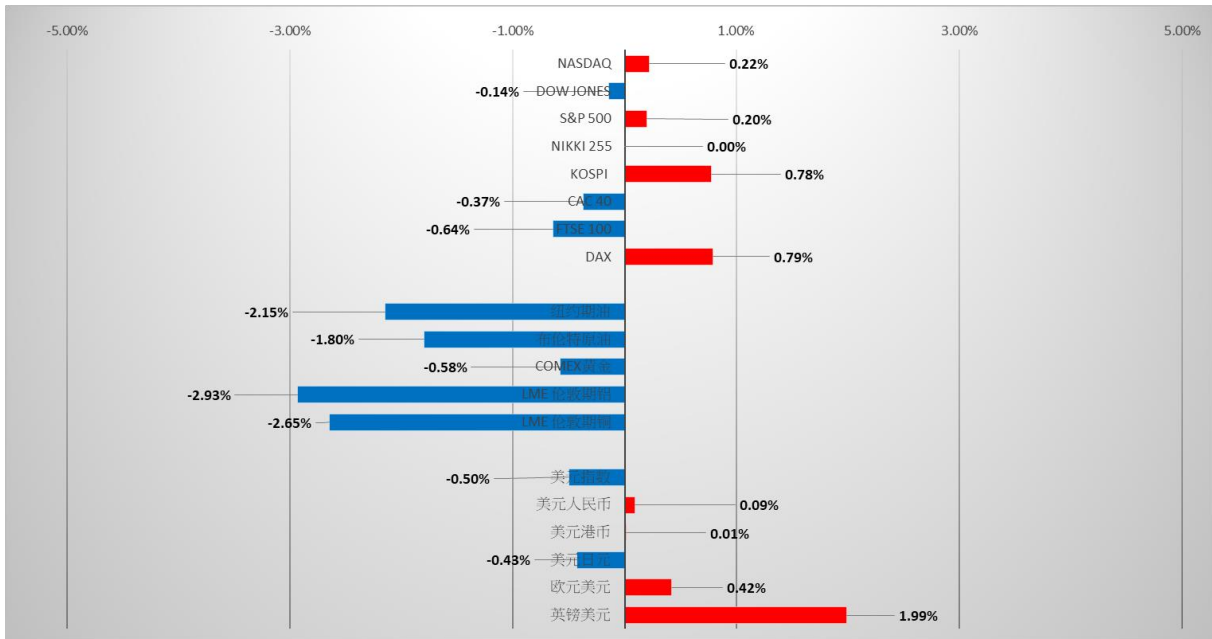


图2：国际市场一周表现（截至2019年5月3日）

国际市场过去一周回顾

- ✧ 国际股市方面：上周欧美主要金融市场走势各异，道指下跌0.14%；纳斯达克指数上升0.22%，标普500指数上升0.20%；德国DAX上升0.79%，英国富时100下跌0.64%，法国CAC40下跌0.37%。亚太市场方面，韩国综合指数下跌0.78%，日本休市一周。
- ✧ 美国劳工部公布，截至4月20日止当周，首次申领失业救济人数为23万人，按周无升降，市场预期为21.5万人。
- ✧ 特朗普于周日在Twitter帖文，扬言在5月10日起把目前针对2000亿美元中国进口商品加征的10%关税，提升至25%，并威胁对余下3250亿美元尚未征收惩罚性关税的中国货品短期内加征25%关税。
- ✧ 美国劳工部公布，美国4月非农业新增职位26.3万个，大幅高于市场预期19万个；失业率为3.6%，较市场预期的3.8%低，更创下1969年以来新低。
- ✧ 美国商务部公布，3月个人支出按月上升0.9%，市场预期上升0.7%，创逾9年半以来最快增速，亦较2月的0.1%加快，主要受惠于汽车及医疗开支增长。
- ✧ 美国联邦储备局议息后宣布维持利率不变。联储局将超额存款准备金利率由原本的2.40厘，下调至2.35厘。
- ✧ 欧盟统计局公布，欧元区第一季国内生产总值初值按季增长0.4%，高于预期增

长0.3%；按年则增长1.2%，亦高于预期增长1.1%。

- ✧ 欧盟统计局公布，欧元区3月生产物价指数按月下跌0.1%，市场原先估计为持平；按年计则上升2.9%，升幅亦较市场预期的3%低。
- ✧ IHS Markit公布，欧元区4月制造业采购经理指数(PMI)终值，从3月的47.5上升至47.9，高于预期的47.8，去年同期为56.2。
- ✧ IHS Markit公布，英国4月制造业采购经理指数为53.1，略高于预期的53。
- ✧ 意大利国家统计机构ISTAT公布，当地经济首季录得按季增长0.2%，按年增幅为0.1%。
- ✧ 美国能源信息局(EIA)数据显示，上周美国原油库存增加993万桶，市场原先预期增加150万桶。
- ✧ 国际汇市方面：美元指数最终收97.52，比上周下跌0.50%。
- ✧ 国际商品方面：黄金价格上周五收于1281.3美元/盎司，下跌0.58%。上周原油价格下跌，美油收至61.94美元/桶，布油收至70.85美元/桶。

国际市场未来一周展望

- ✧ 本周中美贸易谈判将为市场主要风险，贸易谈判结果最快将在本周五释出，有关结果释出前，预计主要风险市场仍将缺乏方向。

国际股票市场表现

名称	指数	涨跌	涨跌幅度	1个月	3个月	6个月	年初至今
纳斯达克	8164.00	17.60	0.22%	3.40%	12.39%	10.97%	23.04%
道琼斯工业	26504.95	-38.38	-0.14%	1.09%	5.75%	4.88%	13.62%
标普 500	2945.64	5.76	0.20%	2.51%	8.83%	8.17%	17.50%
日经 225	22258.73	0.00	0.00%	2.51%	7.07%	0.07%	11.21%
韩国综合	2196.32	17.01	0.78%	-0.32%	-0.32%	4.79%	7.61%
法国 CAC40	5548.84	-20.52	-0.37%	1.46%	10.55%	8.76%	17.29%
富时 100	7380.64	-47.55	-0.64%	-0.51%	5.13%	4.04%	9.70%
德国 DAX	12412.75	97.57	0.79%	3.83%	11.02%	7.76%	17.56%

国际商品市场表现

名称	收市价	涨跌	涨跌幅度	1个月	3个月	6个月	年初至今
纽约期油 (美元/桶)	61.94	-1.36	-2.15%	-0.83%	12.09%	-1.90%	36.40%
布伦特原油 (美元/桶)	70.85	-1.30	-1.80%	2.22%	12.91%	-2.72%	31.69%
COMEX 黄金 (美元/盎司)	1281.30	-7.50	-0.58%	-1.08%	-3.56%	2.37%	-1.00%
LME 伦敦期铝 (美元/公吨)	1769.50	-53.50	-2.93%	-5.45%	-4.83%	-9.74%	-5.01%
LME 伦敦期铜 (美元/公吨)	6229.25	-169.50	-2.65%	-3.93%	1.86%	-1.42%	4.71%

全球主要货币表现

名称	收市价	涨跌	涨跌幅度	1个月	3个月	6个月	年初至今
美元指数	97.52	-0.49	-0.50%	0.44%	2.03%	1.01%	1.40%
美元人民币	6.73	0.01	0.09%	0.35%	-0.16%	-2.26%	-2.09%
美元港币	7.85	0.00	0.01%	-0.05%	-0.02%	0.36%	0.17%
美元日元	111.10	-0.48	-0.43%	-0.35%	1.46%	-1.86%	1.29%
欧元美元	1.12	0.00	0.42%	-0.31%	-2.25%	-1.67%	-2.35%
英镑美元	1.32	0.03	1.99%	0.11%	0.72%	1.57%	3.29%

免责声明

上述资料均由中国诚通（香港）资产管理有限公司提供作参考，此报告并不存有招揽任何投资业务的企图。资料所包含的意见、预测及其它均为从相信为准确的来源搜集，中国诚通（香港）资产管理有限公司对任何因信赖或参考有关内容所导致的损失，概不负责。中国诚通（香港）资产管理有限公司随时可能替报告内容所述及的公司提供投资、顾问、融资或其他服务，或买卖（不论是否以委托人身份），及拥有报告中所述及公司的证券；而中国诚通（香港）资产管理有限公司的员工、分析员或董事亦可能为报告内容所述及的公司董事。客户不得以任何方式将任何此述资料分发予他人。