

## 国外重要新闻

**美国首季 GDP 增 3.2%:** 美国第一季国内生产总值(GDP)按季年率初值增长 3.2%，预期为增长 2%，亦是 2013 年以来首次在第一季增长超过 3%。期内，GDP 隐性平减指数初值为上升 0.6%，预期为上升 1.3%。个人消费支出物价指数初值为上涨 0.6%，预期为上涨 1.3%；核心个人消费支出(PCE)物价指数初值为上涨 1.3%，预期为上涨 1.6%。消费者支出初值为增加 1.2%；最终销售初值为增加 2.5%。

**日本央行维持利率不变:** 日本央行维持利率在负 0.1 厘不变；维持 10 年期国债收益率目标在近乎零水平不变，符合预期。日本央行以 7 比 2 的投票结果同意维持收益率曲线控制不变，审议委员原田泰和片冈刚士投反对票。日本央行调整利率的前瞻指引，央行表示，将在较长时间内维持极低利率，至少到 2020 年春季前后；会采取措施以维持强有力的宽松举措。

**俄罗斯央行维持利率不变:** 俄罗斯央行维持关键利率在 7.75%，符合市场预期，但表示考虑到通胀已见顶，可能最早于 6 月考虑减息。该央行表示，通胀作为其追踪的主要经济指标，已于 3 月超过 5.3% 的峰值，现在将放缓，于明年上半年达到 4% 的目标。短期通胀推高的风险已经减弱，应该为减息提供空间。俄罗斯央行在声明中表示，如果形势发展符合基本预测，承认有可能于今年第二至第三季转向减息。

## 国内及香港重要新闻

**中国国企首季利润增 15.6%:** 中国财政部公布，今年首季全国国有企业主要经济指标继续保持增长态势，国有企业利润总额 8197.7 亿元，按年增长 15.6%。其中，石油、交通运输仓储等行业利润增长较快。今年首季，中央企业利润 5814.4 亿元，增长 17.9%；地方国有企业 2383.3 亿元，增长 10.4%。期内，国有企业营业总收入 13.99 万亿元，按年增长 8.9%；其中，中央企业收入 8.23 万亿元，增长 6.9%；地方国有企业 5.76 万亿元，增长 11.9%。

**中国 3 月货物服务贸易顺差 1225 亿人民币:** 国家外管局公布，今年 3 月，中国国际收支口径的国际货物和服务贸易收入 1.45 万亿元，支出 1.33 万亿元，顺差 1225 亿元。其中，货物贸易收入 1.31 万亿元，支出 1.05 万亿元，顺差 2599 亿元；服务贸易收入 1465 亿元，支出 2839 亿元，逆差 1374 亿元。按美元计值，3 月份，国际货物和服务贸易收入 2164 亿美元，支出 1982 亿美元，顺差 183 亿美元。其中，货物贸易收入 1946 亿美元，支出 1559 亿美元，顺差 387 亿美元；服务贸易收入 218 亿美元，支出 423 亿美元，逆差 205 亿美元。

**香港 3 月整体通胀 2.1%:** 香港政府统计处公布，3 月综合消费物价指数按年升 2.1%，较 1 月及 2 月合计的平均升幅 2.3% 为低。剔除所有政府一次性纾困措施的影响，3 月基本通胀率为 2.6%，亦较 1 月及 2 月合计平均升幅 2.8% 为低，主要是由于旅游费用升幅收窄和信息及通讯服务费用跌幅扩大所致。

## 将公布的全球经济指标

时间	指标内容	前值	预测值
29-04-2019	美国 3 月个人消费支出(PCE)环比	0%	0.7%
29-04-2019	美国 3 月个人收入环比	0.2%	0.4%
30-04-2019	中国 4 月官方制造业 PMI	50.5	50.5
30-04-2019	中国 4 月官方非制造业 PMI	54.8	54.9
30-04-2019	中国 4 月财新制造业 PMI	50.8	50.9
30-04-2019	欧元区一季度 GDP 同比初值	1.1%	1.1%
30-04-2019	美国 3 月成屋签约销售指数同比	-5%	-4%
01-05-2019	美国 4 月 ADP 就业人数变动(万人)	12.9	18
01-05-2019	美国 4 月 ISM 制造业指数	55.3	55
01-05-2019	美国 4 月 26 日当周 EIA 原油库存变动(万桶)	547.9	150
02-05-2019	美国 FOMC 利率决策(上限)	2.5%	2.5%
02-05-2019	德国 4 月制造业 PMI 终值	44.5	44.5
02-05-2019	欧元区 4 月制造业 PMI 终值	47.8	47.8
02-05-2019	英国央行政策利率	0.75%	0.75%
02-05-2019	美国 4 月 27 日当周首次申请失业救济人数(万人)	23	21.5
02-05-2019	美国 3 月耐用品订单环比终值	2.7%	-
03-05-2019	澳大利亚 3 月季调后营建许可环比	19.1%	-12%
03-05-2019	瑞士 4 月 CPI 同比	0.7%	0.7%
03-05-2019	欧元区 4 月调和 CPI 同比	1.4%	1.6%
03-05-2019	美国 4 月失业率	3.8%	3.8%
03-05-2019	美国 4 月非农就业人口变动(万人)	19.6	18.7
03-05-2019	美国 3 月商品贸易帐(亿美元)	-730	-

## 新发行的美元债 (22-04-2019 至 26-04-2019)

发行人名称	定价日	货币	发行量	到期日	票息(%)	发行收益率	国际债券评级			超额
							穆迪	标普	惠誉	
江苏瀚瑞投资控股有限公司	25/4/2019	USD	280MM	29/4/2022	7.950	-	-	-	-	-
成都天府新区投资集团有限公司	25/4/2019	USD	300MM	7/5/2024	4.650	4.650	-	-	BBB	-
中金香港金融 2016 年 MTN 有限公司	25/4/2019	USD	300MM	3/5/2022	3.375	3.438	-	BBB	BBB+e	-
中金香港金融 2016 年 MTN 有限公司	25/4/2019	USD	700MM	3/5/2022	3.751	-	-	BBB	BBB+e	-
阳光城嘉世国际有限公司	25/4/2019	USD	150MM	3/4/2021	9.500	9.625	-	-	B-e	5.7X
力高集团	23/4/2019	USD	180MM	2/5/2021	9.875	10.250	-	B	B	-

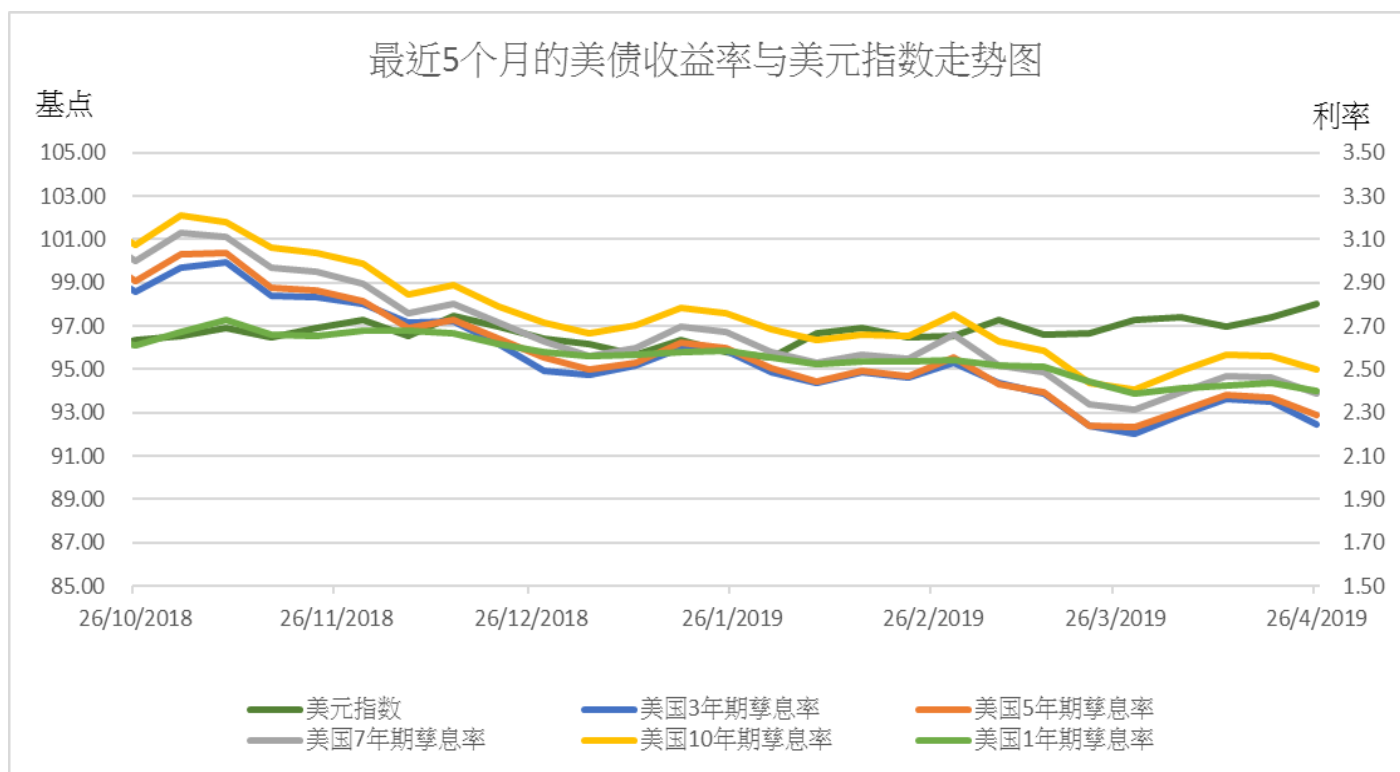
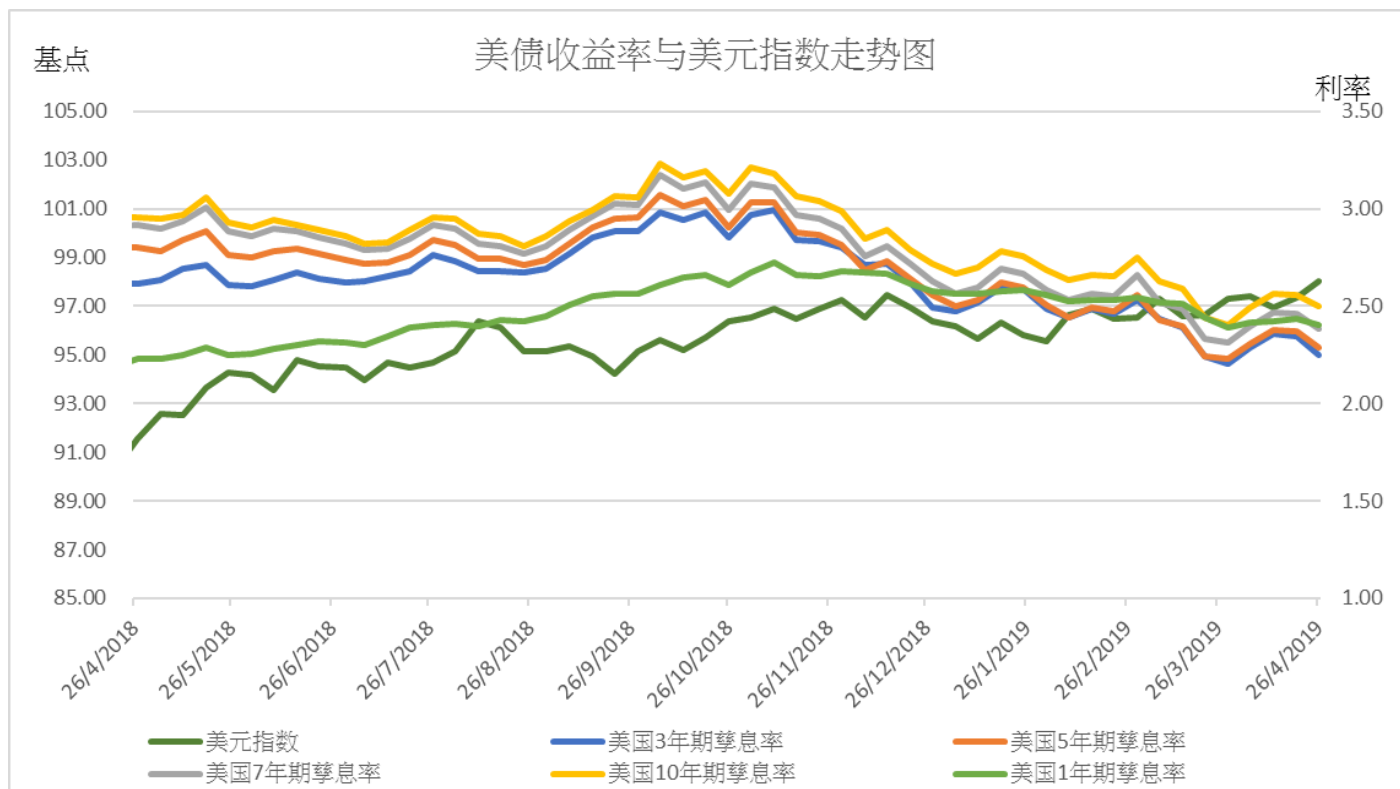
## 部分中资美元债券买价收益率（26/04/2019）

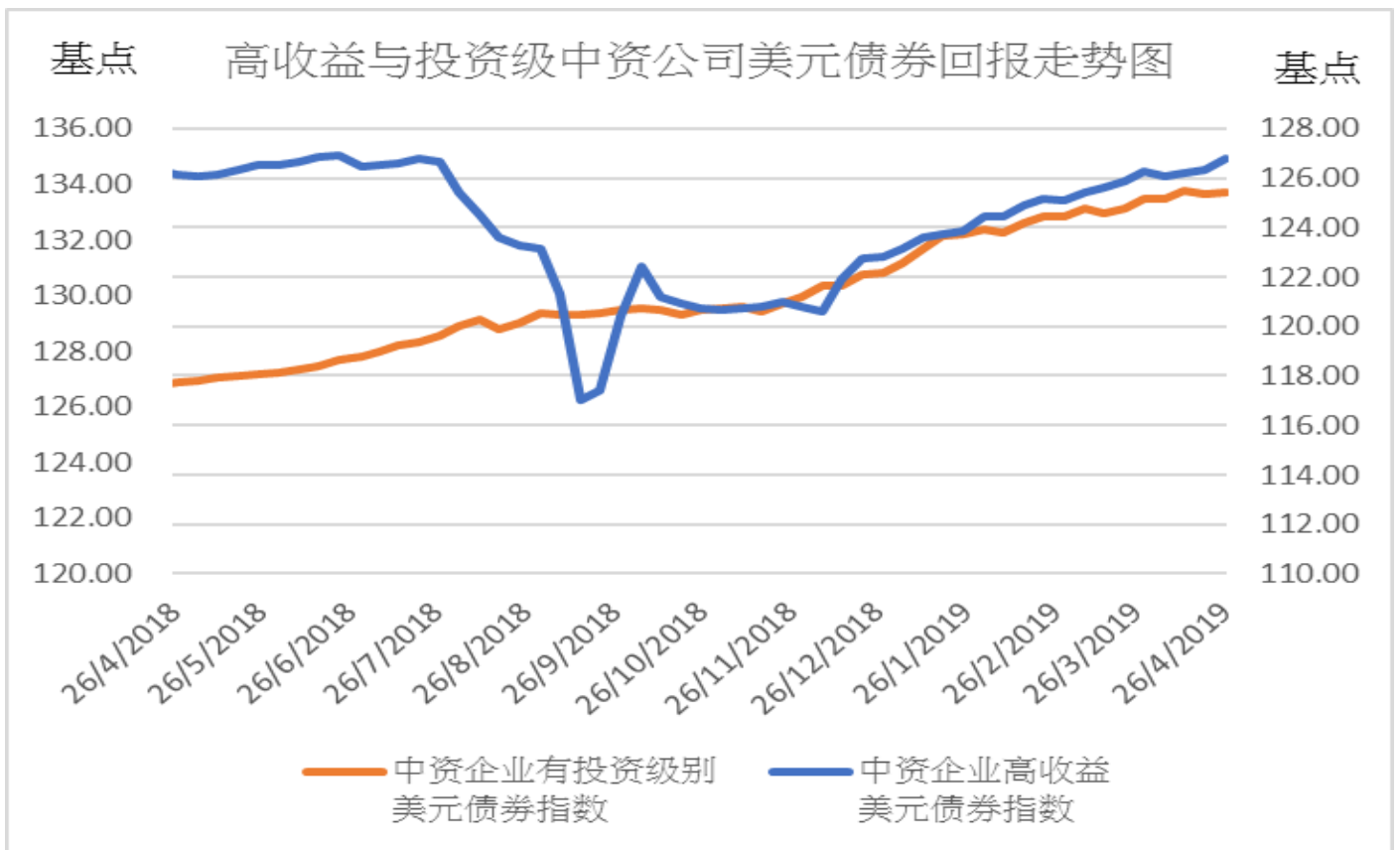
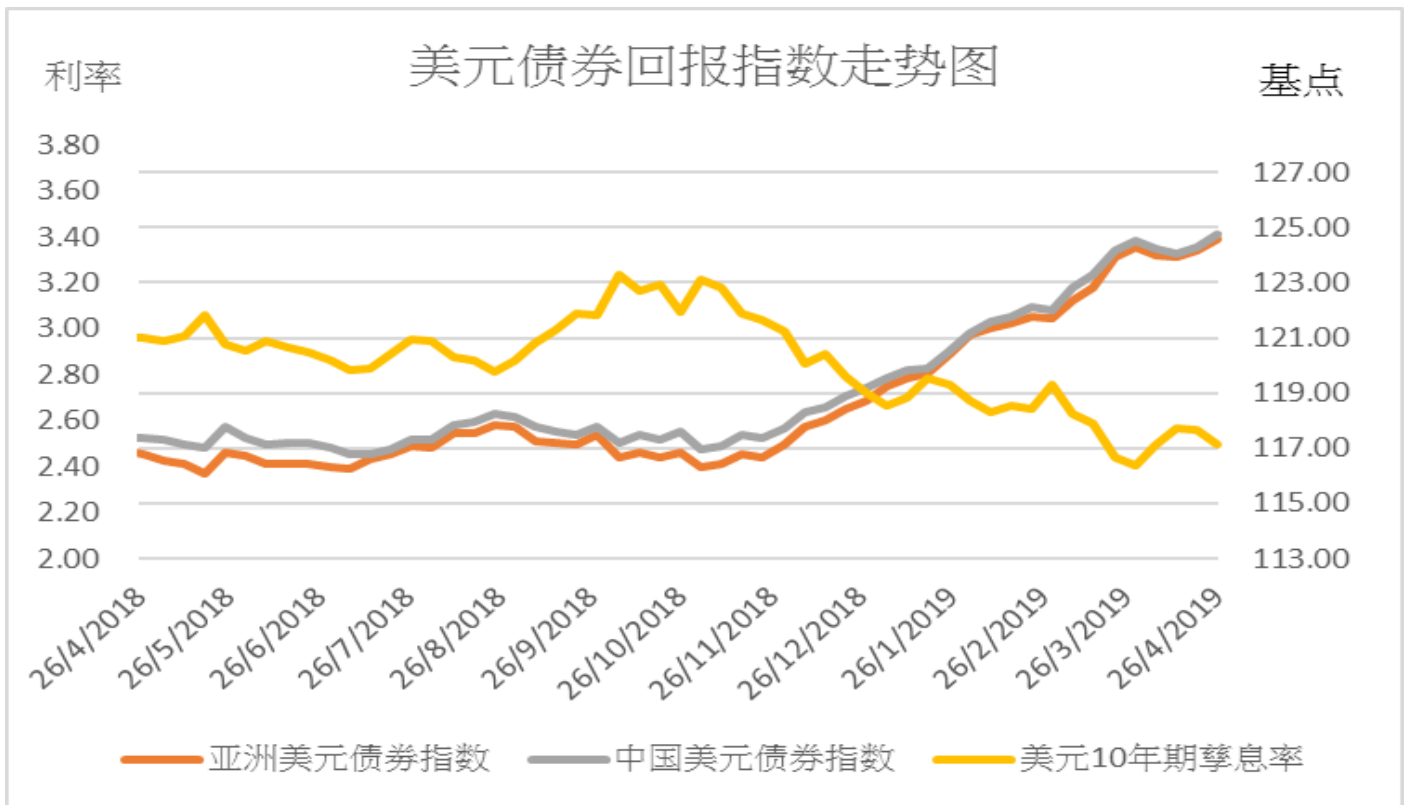
债券	名称	信用评级	剩余期限	规模	本周买价收益	当周收益率变动	二周收益率变动
		(Moody/S&P)	(年)	(亿)	率(%)	动(bp)	动(bp)
房地产							
GRNLGR 5.9 02/12/23	绿地全球投资	Ba2/-	3.8	3.0	6.717	-2	-3
GRNLHK 3.875 07/28/19	绿地香港	Ba3/B+	0.2	4.5	5.827	-1	-5
MINMET 7 PERP	五矿地产	NR/NR	永续	2.0	6.293	-1	-1
POLHON 5.2 04/10/21	保利置业集团	NR/NR	1.9	5.0	4.844	-4	-4
CRHZCH 6 02/27/24	华润置地	Baa1/BBB+	4.8	7.0	3.406	-9	-7
VNKRLE 4.5 06/04/19	万科地产(香港)有限公司	Baa2/BBB	0.1	4.0	3.436	-8	-11
MOLAND 6.875 10/20/19	当代置业	B2/NR	0.5	5.0	6.499	-28	-29
城投							
CQNANA 4.5 08/17/26	重庆市南岸区城市建设	NR/BBB+	7.3	2.0	5.807	-116	-111
SXXXFX 5.75 12/05/19	陕西省西咸新区沣西新城开发建设	NR/NR	0.6	1.2	3.786	-4	-2
TJNCON 2.75 06/15/19	天津城市基础设施建设	NR/NR	0.1	5.0	2.060	-26	-82
GSHIAV 3 11/18/19	甘肃省公路航空旅游	NR/BBB-	0.5	5.0	3.973	-1	0
HERINT 5.95 01/13/20	山东高速	NR/NR	0.7	6.0	4.381	-15	-8
BEIPRO 9 08/16/20	北京建设	NR/NR	1.3	2.5	7.505	-24	-33
SHLGED 4.625 09/05/21	上海临港	Baa1/BBB+	2.3	3.0	4.003	-2	-9
金融类							
ICBCIL 2.75 05/19/21	工银租赁	NR/A-	2.0	5.0	3.362	-10	-14
HAISEC 3.5 4/21/20	海通国际	NR/BBB	1.0	6.7	3.460	-9	-3
CITLTD 2.8 12/14/21	中信股份	A3/A-	2.6	5.0	3.446	-12	-15
HRAM 3.75 11/19/20	华融	Baa1/BBB+	1.6	5.0	3.512	-10	-13
CICCHK 2.75 5/18/19	中金香港	NR/BBB+	0.0	5.0	2.948	-11	-16
CHIBK 5.25 PERP	集友银行	Baa1/-	永续	2.5	9.377	9	-5
CHINAM 4.4 PERP	招商银行	Ba1/-	永续	10.0	4.950	4	-15
其他							
JD 3.125 4/29/21	京东	Baa3/BBB-	2.0	5.0	3.339	-10	-14
TENCENT 2.875 2/11/20	腾讯控股	A2/A+	0.8	11.0	2.712	-22	-21
LENOVO 3.875 3/16/22	联想集团	NR/NR	2.9	5.0	4.301	-15	-20
SANYPH 6 1/23/20	海航集团国际	NR/NR	0.7	2.0	12.853	4	-40
FOUIHK 6.25 10/17/20	北大方正	NR/NR	1.5	4.9	6.338	-17	-9
TSINGH 6 12/10/20	清华紫光	NR/NR	1.6	4.5	5.449	-6	-12
GUANGH 7.875 3/30/20	新疆广汇实业投资	B3/B-	0.9	3.0	9.904	50	17

## 主要债券市场回报列表

	26/4/2019	升跌	一周变动	1 个月	3 个月	6 个月	年初至今
美国政府债券回报							
美国 1 年期孳息率	2.401	-0.034	-3 bps	-2 bps	-18 bps	-21 bps	-20 bps
美国 3 年期孳息率	2.247	-0.101	-10 bps	6 bps	-34 bps	-61 bps	-21 bps
美国 5 年期孳息率	2.288	-0.083	-8 bps	8 bps	-31 bps	-62 bps	-22 bps
美国 7 年期孳息率	2.385	-0.077	-8 bps	7 bps	-28 bps	-61 bps	-20 bps
美国 10 年期孳息率	2.498	-0.061	-6 bps	8 bps	-26 bps	-58 bps	-19 bps
美元指数	98.006	0.628	0.64%	1.31%	2.31%	1.71%	1.91%
亚洲美元债券回报							
亚洲美元债券回报指数	124.562	0.415	0.33%	0.28%	3.46%	6.62%	4.70%
中国美元债券回报指数	124.760	0.462	0.37%	0.22%	3.53%	6.11%	4.44%
美元 10 年期孳息率	2.498	-0.061	-6 bps	8 bps	-26 bps	-58 bps	-19 bps
中资企业债券回报							
中资企业高收益美元债券回报指数	134.890	0.367	0.27%	0.40%	1.96%	4.13%	2.63%
中资企业有投资级别美元债券回报指数	125.426	0.081	0.06%	0.20%	1.35%	3.97%	2.62%
主要行业亚洲美元债券收益率							
亚洲工业美元债券收益率	5.160	-0.060	8 bps	8 bps	-87 bps	-116 bps	-116 bps
亚洲金融公司美元债券收益率	3.720	-0.090	-9 bps	2 bps	-53 bps	-74 bps	-52 bps
亚洲房地产公司美元债券收益率	6.610	-0.020	-2 bps	14 bps	-159 bps	-210 bps	-212 bps
亚洲公路基建公司美元债券收益率	4.650	-0.050	-5 bps	5 bps	-57 bps	-91 bps	-76 bps

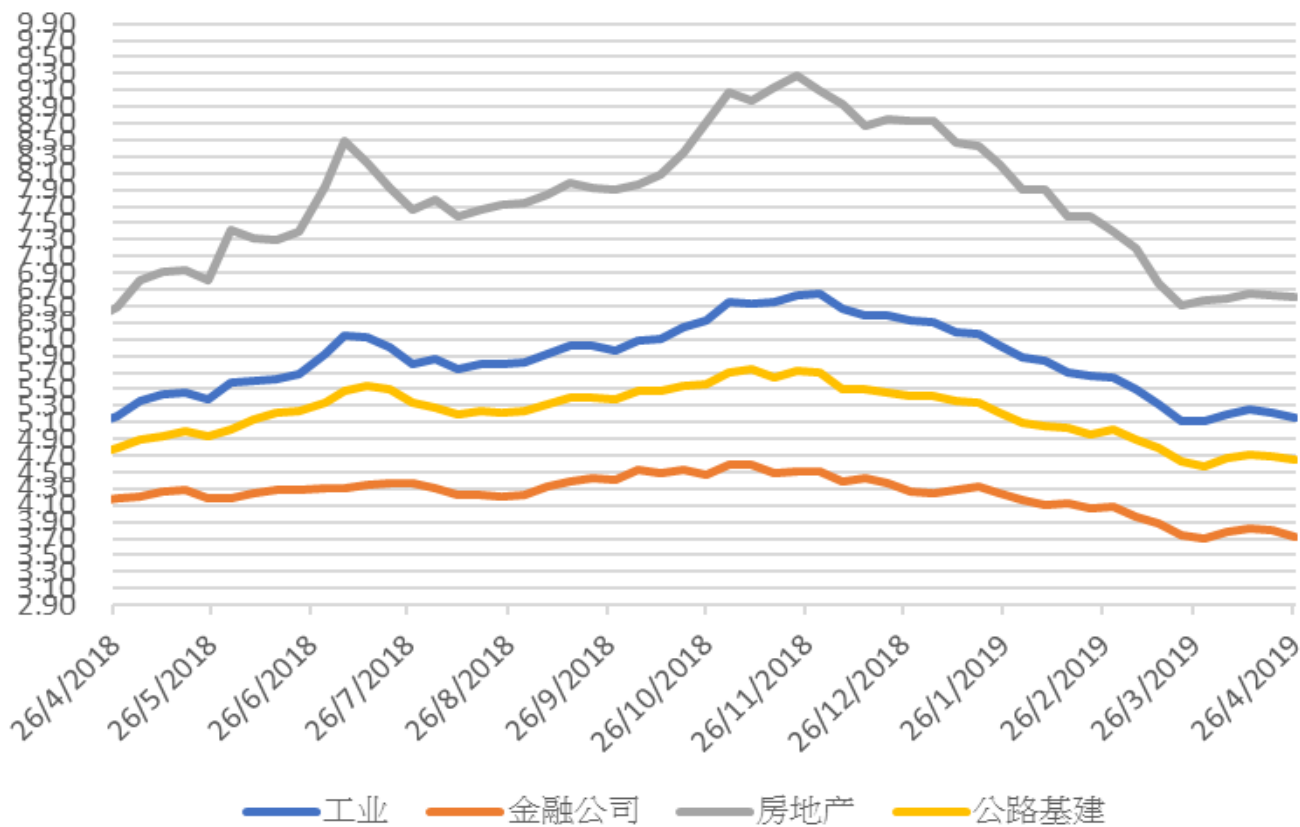
## 主要债券市场回报历史走势图





### 亚洲行业债券利率走势图

利率



### 免责声明

上述资料均由中国诚通（香港）资产管理有限公司提供作参考，此报告并不存有招揽任何投资业务的企图。资料所包含的意见、预测及其它均为从相信为准确的来源搜集，中国诚通（香港）资产管理有限公司对任何因信赖或参考有关内容所导致的损失，概不负责。中国诚通（香港）资产管理有限公司随时可能替报告内容所述及的公司提供投资、顾问、融资或其他服务，或买卖（不论是否以委托人身份），及拥有报告中所述及公司的证券；而中国诚通（香港）资产管理有限公司的员工、分析员或董事亦可能为报告内容所述及的公司董事。客户不得以任何方式将任何此述资料分发予他人。