

国外重要新闻

美国4月制造业采购经理指数初值逊预期: 美国4月Markit制造业采购经理指数初值为52.4, 预期为52.8, 3月终值为52.4。期内, 制造业PMI产出分项指数初值为52.4, 3月终值为51.3; 就业分项指数初值为52.2, 为2017年6月以来新低, 3月终值为53.8。另外, 服务业PMI初值为52.9, 预期为55, 为2017年3月以来最低; 综合PMI初值为52.8。

欧元区4月制造业采购经理指数略逊预期: IHS Markit公布, 欧元区4月制造业采购经理指数(PMI)初值为47.8, 略低于预期的47.9, 亦为两个月以来低位。期内, 服务业PMI初值为52.5, 预期为53.2; 综合PMI初值为51.3, 预期为51.8, 两者均为3个月新低。

日本3月核心CPI胜预期: 日本政府公布, 3月全国整体消费物价指数(CPI)按年上升0.5%, 符合市场预期。期内, 扣除生鲜食品价格的核心CPI按年升0.8%, 升幅略高于市场预期的0.7%。扣除生鲜及能源价格的CPI按年升0.4%, 符合预期。

国内及香港重要新闻

中国首季发行地方债1.41万亿: 中国财政部公布, 今年1至3月, 全国发行地方政府债券1.41万亿元(人民币, 下同), 其中, 发行一般债券6895亿元, 发行专项债券7172亿元。按用途划分, 发行新增债券1.18万亿元, 置换债券和再融资债券2220亿元。单计3月, 全国发行地方政府债券6245亿元, 其中, 一般债券2335亿元, 发行专项债券3910亿元。按用途划分, 发行新增债券4886亿元, 置换债券和再融资债券1359亿元。经第十三届全国人民代表大会第二次会议审议批准, 今年全国地方政府债务限额24.08万亿元。其中, 一般债务限额13.31万亿元, 专项债务限额10.77万亿元。

中国首季GDP胜预期: 国家统计局公布, 中国首季国内生产总值21.34万亿元人民币, 按年增长6.4%, 增速与去年第四季相同。首季规模以上工业增加值按年增长6.5%, 高于市场预期增5.6%; 全国固定资产投资增6.3%, 符合市场预期; 社会消费品零售总额升8.3%, 符合市场预期。

香港3月综合利率升至0.82厘: 香港金管局公布, 反映银行平均资金成本的综合利率, 在3月底为0.82厘, 较2月底的0.8厘, 上升2个基点。香港金管局称, 综合利率上升, 反映月内存款及银行同业资金的加权资金成本增加。

将公布的全球经济指标

时间	指标内容	前值	预测值
22-04-2019	美国 3 月成屋销售总数年化(万户)	548	530
23-04-2019	美国 3 月新屋销售(万户)	66.2	64.9
24-04-2019	澳大利亚一季度 CPI 季环比	0.5%	0.2%
24-04-2019	加拿大央行政策利率	1.75%	1.75%
24-04-2019	美国 4 月 19 日当周 EIA 原油库存变动(万桶)	-139.6	100
25-04-2019	日本央行政策利率	-0.1%	-0.1%
25-04-2019	美国 3 月扣除飞机非国防资本耐用品订单环比初值	-0.1%	0.2%
25-04-2019	美国 3 月耐用品订单环比初值	-1.6%	0.8%
25-04-2019	美国 4 月 20 日当周首次申请失业救济人数(万人)	19.2	20
26-04-2019	日本 4 月东京 CPI(除生鲜食品及能源)同比	0.7%	0.7%
26-04-2019	日本 3 月失业率	2.3%	2.4%
26-04-2019	日本 3 月零售销售环比	0.2%	0%
26-04-2019	美国一季度实际 GDP 年化季环比初值	2.2%	2.2%
26-04-2019	美国 4 月密歇根大学消费者信心指数终值	96.9	97

新发行的美元债 (15-04-2019 至 19-04-2019)

发行人名称	定价日	货币	发行量	到期日	票息(%)	发行收益率	国际债券评级			超额
							穆迪	标普	惠誉	
当代置业	17/4/2019	USD	300MM	25/10/2021	12.850	12.700	B3	-	B	3.0X
融信中国	17/4/2019	USD	200MM	25/10/2022	8.750	8.750	B2	-	B+	11.0X
新濠博亚娱乐	17/4/2019	USD	500MM	26/4/2026	5.250	-	Ba2	BB	-	-
新濠博亚娱乐	17/4/2019	USD	500MM	26/4/2026	5.250	-	Ba2	BB	-	-
和骏顺泽投资有限公司	17/4/2019	USD	330MM	25/4/2021	12.000	12.625	-	B	-	2.7X
淮安市水利控股集团有限公司	16/4/2019	USD	300MM	24/4/2022	6.200	-	-	-	-	-
中国工商银行/新加坡	16/4/2019	USD	900MM	25/4/2022	3.300	-	A1	A	-	-
中国工商银行/新加坡	16/4/2019	USD	600MM	25/4/2024	3.410	-	A1	A	-	-
昆明钢铁集团	16/4/2019	USD	200MM	23/4/2021	7.375	8.000	-	-	BBB *-	-
中国恒大	15/4/2019	USD	400MM	11/4/2024	10.500	-	-	-	-	-
中国恒大	15/4/2019	USD	400MM	11/4/2023	10.000	-	-	-	-	-
中国恒大	15/4/2019	USD	200MM	11/4/2022	9.500	-	-	-	-	-
荣兴达发展(BVI)有限公司	15/4/2019	USD	325MM	24/4/2022	8.000	8.375	B1	B+	-	-
建业地产	15/4/2019	USD	300MM	24/4/2023	7.250	7.500	B1	-	BB-e	-

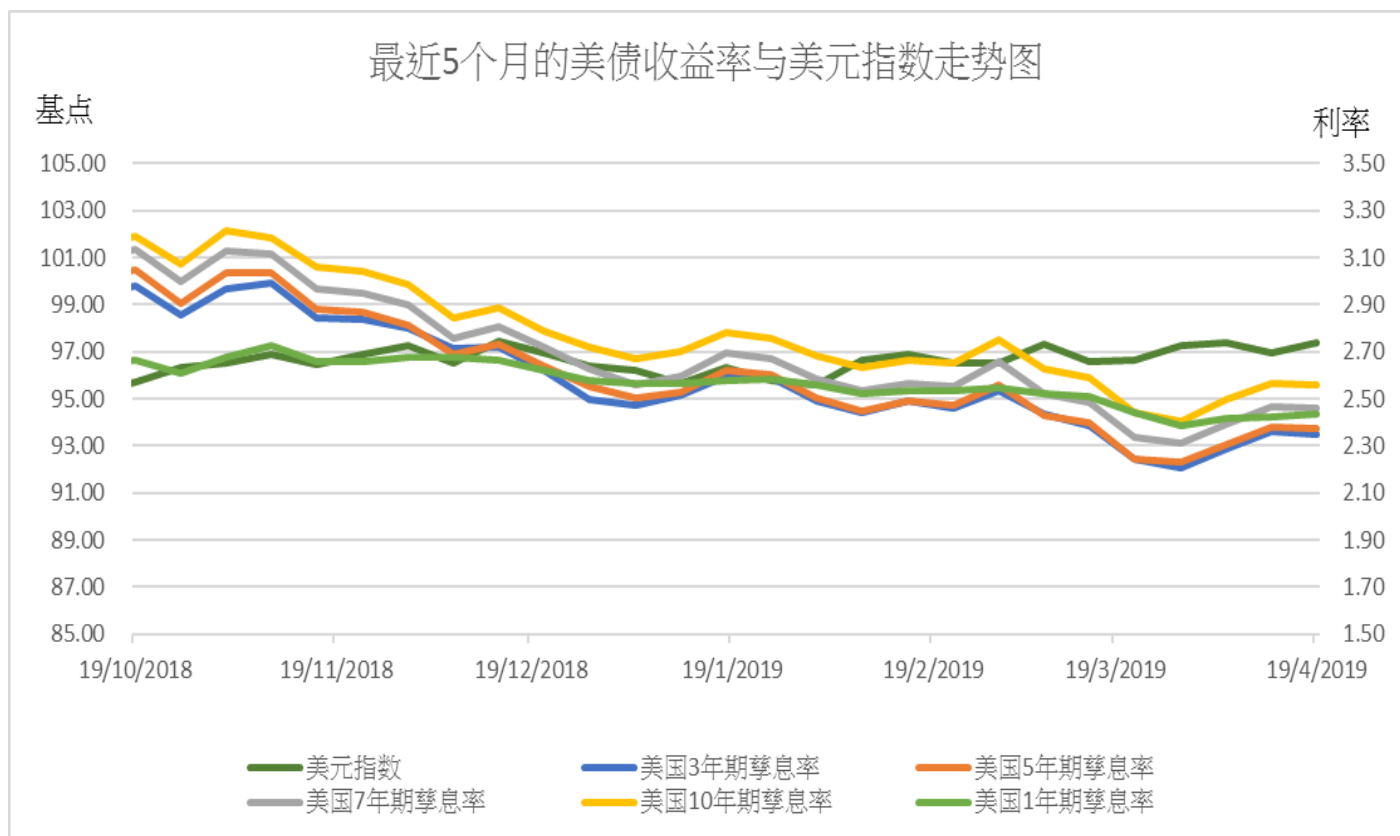
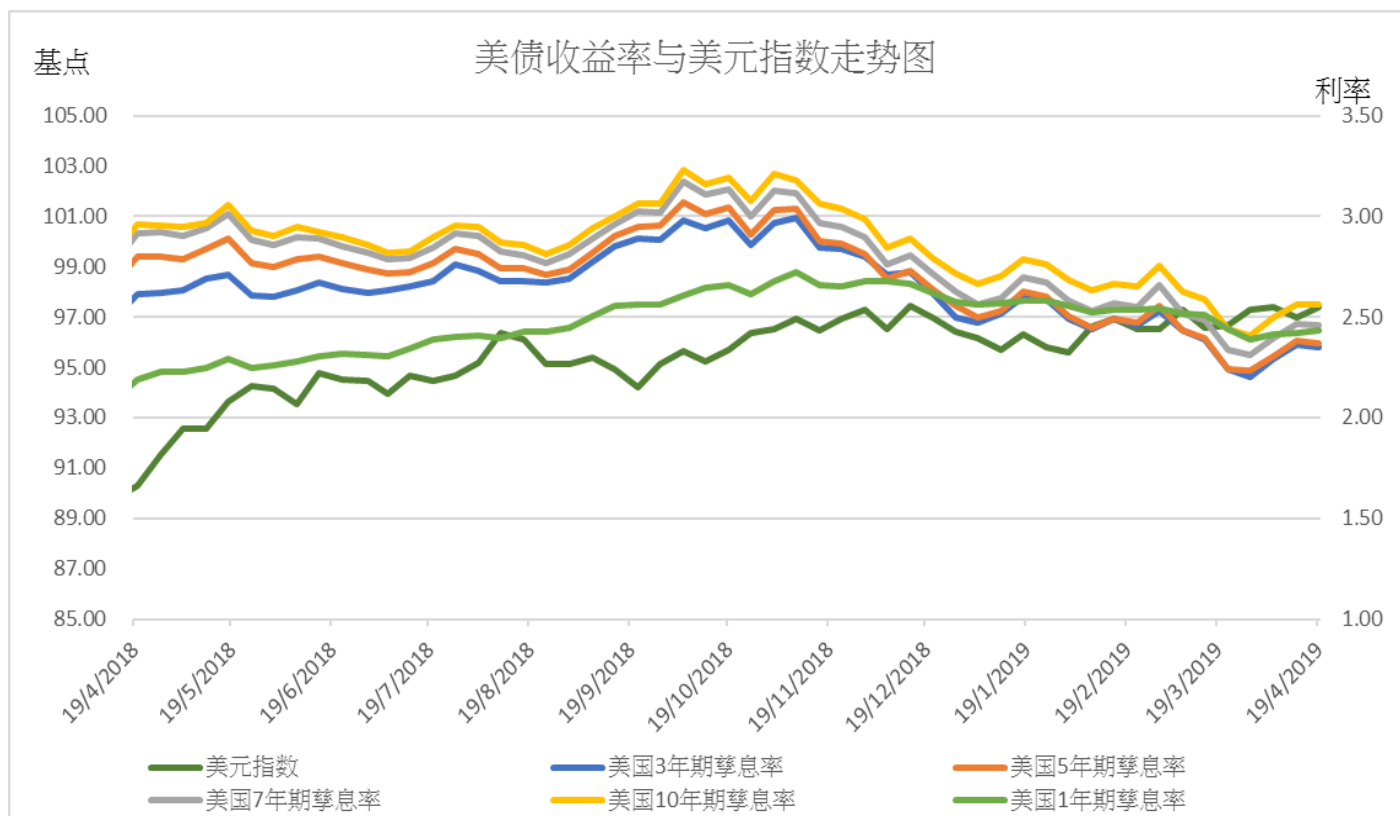
部分中资美元债券买价收益率（19/04/2019）

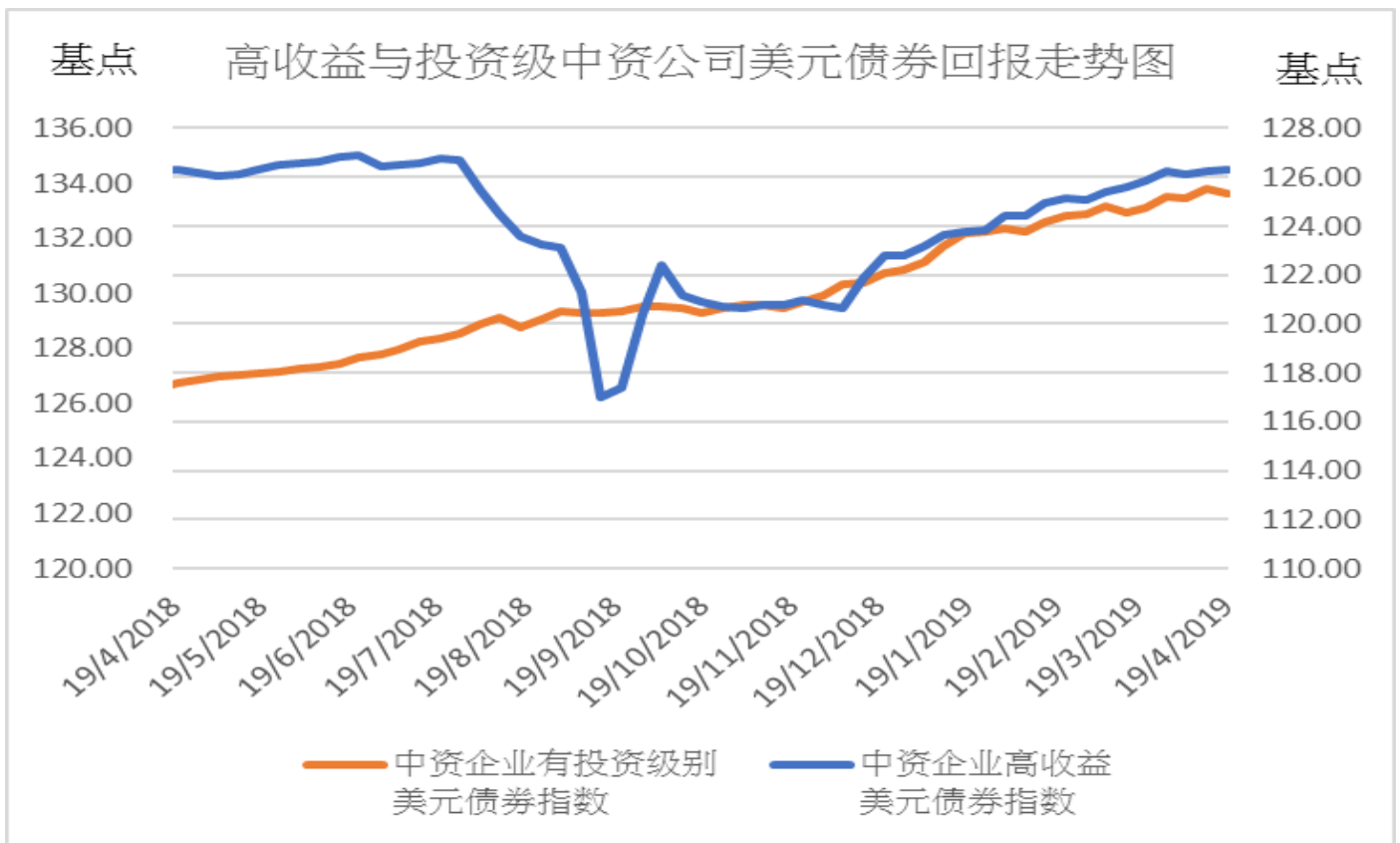
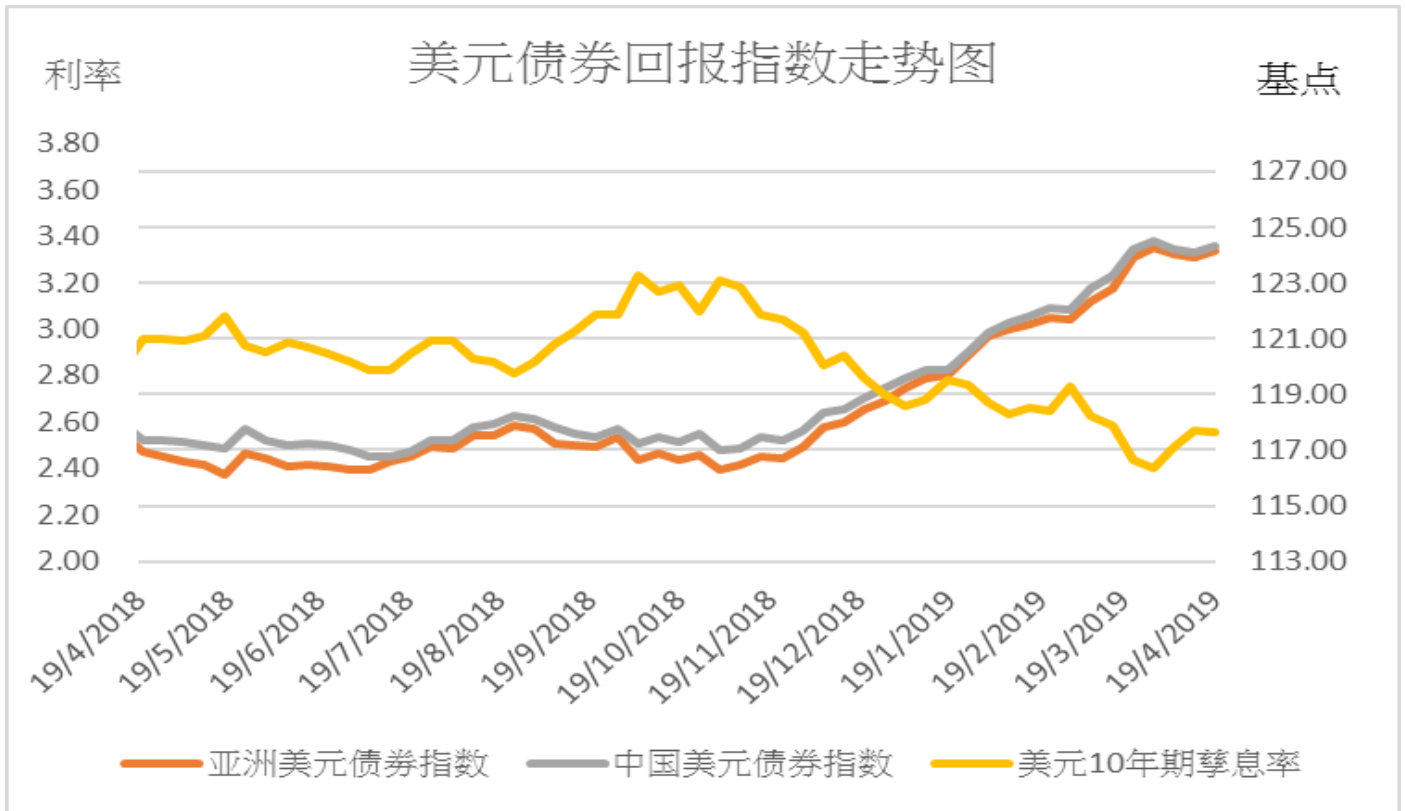
债券	名称	信用评级	剩余期限	规模	本周买价收益	当周收益率变动	二周收益率变动
		(Moody/S&P)	(年)	(亿)	率(%)	动(bp)	动(bp)
房地产							
GRNLGR 5.9 02/12/23	绿地全球投资	Ba2/-	3.8	3.0	6.733	-1	5
GRNLHK 3.875 07/28/19	绿地香港	Ba3/B+	0.3	4.5	5.835	-4	-2
MINMET 7 PERP	五矿地产	NR/NR	永续	2.0	6.299	0	-1
POLHON 5.2 04/10/21	保利置业集团	NR/NR	2.0	5.0	4.884	0	-1
CRHZCH 6 02/27/24	华润置地	Baa1/BBB+	4.8	7.0	3.491	1	7
VNKRLE 4.5 06/04/19	万科地产(香港)有限公司	Baa2/BBB	0.1	4.0	3.519	-3	2
MOLAND 6.875 10/20/19	当代置业	B2/NR	0.5	5.0	6.783	0	-74
城投							
CQNANA 4.5 08/17/26	重庆市南岸区城市建设	NR/BBB+	7.3	2.0	6.965	4	6
SXXXFX 5.75 12/05/19	陕西省西咸新区沣西新城开发建设	NR/NR	0.6	1.2	3.826	2	2
TJNCON 2.75 06/15/19	天津城市基础设施建设	NR/NR	0.1	5.0	2.323	-55	-54
GSHIAV 3 11/18/19	甘肃省公路航空旅游	NR/BBB-	0.6	5.0	3.979	0	-1
HERINT 5.95 01/13/20	山东高速	NR/NR	0.7	6.0	4.527	7	3
BEIPRO 9 08/16/20	北京建设	NR/NR	1.3	2.5	7.741	-10	-16
SHLGED 4.625 09/05/21	上海临港	Baa1/BBB+	2.4	3.0	4.027	-7	-7
金融类							
ICBCIL 2.75 05/19/21	工银租赁	NR/A-	2.1	5.0	3.465	-3	1
HAISEC 3.5 4/21/20	海通国际	NR/BBB	1.0	6.7	3.551	6	1
CITLTD 2.8 12/14/21	中信股份	A3/A-	2.6	5.0	3.567	-3	3
HRAM 3.75 11/19/20	华融	Baa1/BBB+	1.6	5.0	3.608	-3	2
CICCHK 2.75 5/18/19	中金香港	NR/BBB+	0.1	5.0	3.062	-5	-6
CHIBK 5.25 PERP	集友银行	Baa1/-	永续	2.5	9.284	-14	-24
CHINAM 4.4 PERP	招商银行	Ba1/-	永续	10.0	4.905	-19	-50
其他							
JD 3.125 4/29/21	京东	Baa3/BBB-	2.0	5.0	3.435	-4	-2
TENCENT 2.875 2/11/20	腾讯控股	A2/A+	0.8	11.0	2.930	1	7
LENOVO 3.875 3/16/22	联想集团	NR/NR	2.9	5.0	4.446	-6	-4
SANYPH 6 1/23/20	海航集团国际	NR/NR	0.7	2.0	12.810	-45	-14
FOUIHK 6.25 10/17/20	北大方正	NR/NR	1.5	4.9	6.507	8	14
TSINGH 6 12/10/20	清华紫光	NR/NR	1.6	4.5	5.509	-6	-1
GUANGH 7.875 3/30/20	新疆广汇实业投资	B3/B-	0.9	3.0	9.404	-33	-4

主要债券市场回报列表

	19/4/2019	升跌	一周变动	1 个月	3 个月	6 个月	年初至今
美国政府债券回报							
美国 1 年期孳息率	2.435	0.012	1 bps	-6 bps	-14 bps	-23 bps	-16 bps
美国 3 年期孳息率	2.348	-0.013	-1 bps	-7 bps	-25 bps	-63 bps	-11 bps
美国 5 年期孳息率	2.371	-0.009	-1 bps	-5 bps	-25 bps	-68 bps	-14 bps
美国 7 年期孳息率	2.462	-0.007	-1 bps	-6 bps	-23 bps	-67 bps	-12 bps
美国 10 年期孳息率	2.560	-0.006	-1 bps	-5 bps	-22 bps	-63 bps	-12 bps
美元指数	97.378	0.406	0.42%	1.03%	1.08%	1.74%	1.25%
亚洲美元债券回报							
亚洲美元债券回报指数	124.147	0.238	0.19%	0.92%	3.70%	6.43%	4.36%
中国美元债券回报指数	124.298	0.225	0.18%	0.73%	3.68%	5.97%	4.05%
美元 10 年期孳息率	2.560	-0.006	-1 bps	-5 bps	-22 bps	-63 bps	-12 bps
中资企业债券回报							
中资企业高收益美元债券回报指数	134.524	0.112	0.08%	0.45%	1.75%	3.71%	2.35%
中资企业有投资级别美元债券回报指数	125.345	-0.158	-0.13%	0.50%	1.35%	4.04%	2.55%
主要行业亚洲美元债券收益率							
亚洲工业美元债券收益率	5.220	-0.030	-6 bps	-6 bps	-95 bps	-102 bps	-110 bps
亚洲金融公司美元债券收益率	3.810	-0.020	-2 bps	-9 bps	-51 bps	-72 bps	-43 bps
亚洲房地产公司美元债券收益率	6.630	-0.030	-3 bps	-5 bps	-180 bps	-171 bps	-210 bps
亚洲公路基建公司美元债券收益率	4.700	-0.020	-2 bps	-8 bps	-64 bps	-83 bps	-71 bps

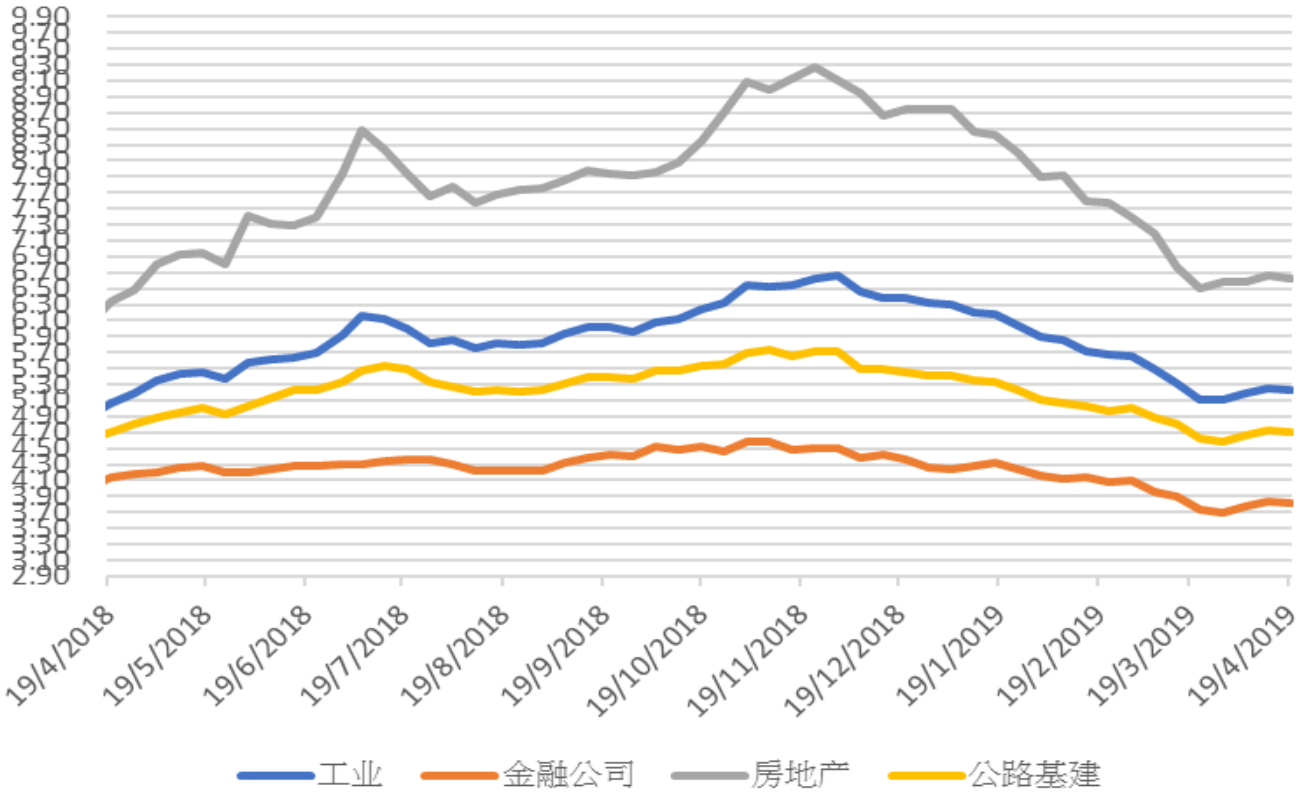
主要债券市场回报历史走势图





亚洲行业债券利率走势图

利率



免责声明

上述资料均由中国诚通（香港）资产管理有限公司提供作参考，此报告并不存有招揽任何投资业务的企图。资料所包含的意见、预测及其它均为从相信为准确的来源搜集，中国诚通（香港）资产管理有限公司对任何因信赖或参考有关内容所导致的损失，概不负责。中国诚通（香港）资产管理有限公司随时可能替报告内容所述及的公司提供投资、顾问、融资或其他服务，或买卖（不论是否以委托人身份），及拥有报告中所述及公司的证券；而中国诚通（香港）资产管理有限公司的员工、分析员或董事亦可能为报告内容所述及的公司董事。客户不得以任何方式将任何此述资料分发予他人。