

国外重要新闻

美国3月消费者物价指数按月上漲0.4%: 3月消费者物价指数按月上漲0.4%，创14个月最大升幅，亦较市场预期上漲0.3%为高；按年則上漲1.9%，高于预期的上漲1.8%。期内，核心CPI按月上漲0.1%，市场预期为上漲0.2%；按年上漲2%，预期为上漲2.1%。美国3月民间部门每周平均实质所得持平，预测为下降0.1%。

特朗普指或向110亿美元欧盟产品征关税: 美国总统特朗普在Twitter帖文表示，世界贸易组织(WTO)发现欧盟对空中巴士的补贴对美国产生不利影响。他续称，美国将向110亿美元的欧盟产品开征关税，欧盟多年来一直利用美国的贸易优势，将会很快便停止。美国贸易代表提出一份欧盟产品列表，计划对大型商用飞机和零组件到乳制品及葡萄酒等项目加征关税，此行动针对欧盟对空中巴士补贴带来价值逾110亿美元的损害展开报复。

英国2月GDP按年增2%: 英国国家统计局公布，2月国内生产总值(GDP)按月增长0.2%，市场预期为持平；按年增长2%，预期为增长1.7%，为2017年11月以来最大增幅。英国2月工业生产按月上漲0.6%，高于预期上漲0.1%；按年增长0.1%，预期为下降0.9%。制造业产出按月上漲0.9%，预期为升0.2%；按年增长0.6%，预期为下降0.7%。另外，英国2月全球商品贸易逆差为141.12亿英镑，预期为127亿英镑；而对非欧盟地区贸易逆差为58.41亿英镑，高于预期45亿英镑。

国内及香港重要新闻

中国3月CPI回升至2.3%: 国家统计局公布，3月份，居民消费价格指数(CPI)按年升2.3%，符合预期，较上月升1.5%，回升0.8个百分点。其中，食品价格按年上漲4.1%，非食品价格按年上漲1.8%。按月比，CPI下降0.4%，其中食品价格按月降0.9%，非食品价格按月下降0.2%。按年比，食品烟酒价格升3.5%，影响CPI升约1.04个百分点。其中，鲜菜价格升16.2%，影响CPI升约0.42个百分点；鲜果价格漲7.7%，影响CPI升约0.14个百分点。另外，畜肉类价格升4.7%，影响CPI上漲约0.2个百分点，当中猪肉价格升5.1%，影响CPI上漲约0.12个百分点；禽肉类价格上漲4%，影响CPI升约0.05个百分点。3月份，工业生产者出厂价格指数按年升0.4%，符预期，按月則上漲0.1%。

中国3月新增贷款1.69万亿胜预期: 中国人民银行公布，3月新增贷款1.69万亿元人民币，高于市场预期的1.25万亿元人民币；3月底广义货币供应量按年增长8.6%，高于市场预期增长8.2%。今年第一季新增贷款5.81万亿元人民币，按年多增9526亿元人民币。分部门看，住户部门贷款增1.81万亿元人民币，其中，短期贷款增4292亿元人民币，中长期贷款增1.38万亿元人民币；非金融企业及机关团体贷款增4.48万亿元人民币。

IMF降本港今年经济增长预测至2.7%: 国际货币基金组织(IMF)公布，下调香港今年经济增长预测至2.7%，较去年10月的预测低0.2个百分点，但预期明年增速回升至3%。IMF预期，香港今年通胀率持平于2.4%，较上次预测高0.3个百分点，明年通胀升温至2.5%。美息方面，IMF认为，联储局对货币政策正常化保持耐性的做法合适，加息应取决于未来数据、经济前景及风险。不过，IMF指出，考虑到就业市场强劲、薪酬增长加快，预期下半年仍会加息一次，年底利率升至约2.75厘。

将公布的全球经济指标

时间	指标内容	前值	预测值
16-04-2019	英国 2 月三个月 ILO 失业率	3.9%	3.9%
16-04-2019	英国 3 月失业金申请人数变动(万人)	2.7	-
17-04-2019	中国一季度 GDP 同比	6.4%	6.3%
17-04-2019	中国 1 至 3 月社会消费品零售总额同比	8.2%	8.3%
17-04-2019	中国 1 至 3 月规模以上工业增加值同比	5.3%	5.6%
17-04-2019	中国 1 至 3 月城镇固定资产投资同比	6.1%	6.3%
17-04-2019	欧元区 3 月调和 CPI 同比终值	1.4%	1.4%
17-04-2019	美国 2 月贸易帐(亿美元)	-511	-535
17-04-2019	美国 4 月 12 日当周 EIA 原油库存变动(万桶)	702.9	-
18-04-2019	韩国央行 7 天回购利率	1.75%	1.75%
18-04-2019	德国 4 月制造业 PMI 初值	44.1	45
18-04-2019	欧元区 4 月制造业 PMI 初值	47.5	48
18-04-2019	美国 4 月 13 日当周首次申请失业救济人数(万人)	19.6	20.5
18-04-2019	美国 3 月零售销售环比	-0.2%	1%
19-04-2019	意大利 4 月 Istat 消费者信心指数	111.2	111.3
19-04-2019	美国 3 月营建许可(万户)	129.6	130
19-04-2019	美国 3 月新屋开工(万户)	116.2	123

新发行的美元债 (08-04-2019 至 12-04-2019)

发行人名称	定价日	货币	发行量	到期日	票息(%)	发行收益率	国际债券评级			超额
							穆迪	标普	惠誉	
余姚经济开发区建设投资发展	12/4/2019	USD	100MM	23/4/2022	6.000	6.000	-	-	-	-
国家电网海外投资(2016)有限公司	11/4/2019	USD	250MM	22/4/2024	3.130	-	-	-	A+	-
绿安创兴有限公司	11/4/2019	USD	200MM	15/4/2020	6.375	-	-	-	-	-
诺熙资本有限公司	11/4/2019	USD	300MM	16/10/2022	7.450	7.450	-	-	-	-
淮北市建投控股集团有限公司	11/4/2019	USD	150MM	23/4/2022	5.000	5.000	-	-	-	-
IFC Development Ltd	10/4/2019	USD	500MM	17/4/2029	3.625	3.754	-	A	-	2.2x
中国银行/香港	10/4/2019	USD	300MM	17/4/2029	3.625	3.676	A1	A	A	-
中国银行/卢森堡	10/4/2019	USD	500MM	17/4/2022	3.308	-	A1	A	A	-
中国银行/香港	10/4/2019	USD	550MM	17/4/2024	3.125	3.159	A1	A	A	-
西证国际证券	10/4/2019	USD	200MM	17/4/2021	6.900	6.900	-	-	-	3.4x
锡汇海外壹号投资控股有限公司	10/4/2019	USD	300MM	17/4/2022	4.500	4.600	-	-	BBB+	10.7x
花样年控股	10/4/2019	USD	200MM	17/4/2022	11.750	12.375	B3	-	-	-
世纪互联数据中心有限公司	9/4/2019	USD	300MM	15/10/2021	7.875	8.000	B1	-	B+e	-
交银租赁管理香港有限公司	4/4/2019	USD	120MM	12/4/2022	3.792	-	-	-	-	-
弘阳地产	8/4/2019	USD	300MM	11/4/2022	9.950	-	-	-	B	10.4x
长江和记实业有限公司	8/4/2019	USD	750MM	11/4/2029	3.625	-	A2	A	A-	-
长江和记实业有限公司	8/4/2019	USD	750MM	11/4/2029	3.625	-	A2	A	A-	-
长江和记实业有限公司	8/4/2019	USD	750MM	11/4/2024	3.250	-	A2	A	A-	-
长江和记实业有限公司	8/4/2019	USD	750MM	11/4/2024	3.250	-	A2	A	A-	-
中国恒大	8/4/2019	USD	300MM	11/4/2024	10.500	10.500	B2	B	-	-
中国恒大	8/4/2019	USD	450MM	11/4/2023	10.000	10.000	B2	B	-	-
中国恒大	8/4/2019	USD	1.25MMM	11/4/2022	9.500	9.500	B2	B	-	-
融创中国	8/4/2019	USD	750MM	11/10/2023	7.950	8.250	B1	B+	BB	-
宜昌高新投资开发有限公司	8/4/2019	USD	150MM	20/12/2021	7.500	7.200	-	-	BB+e	-

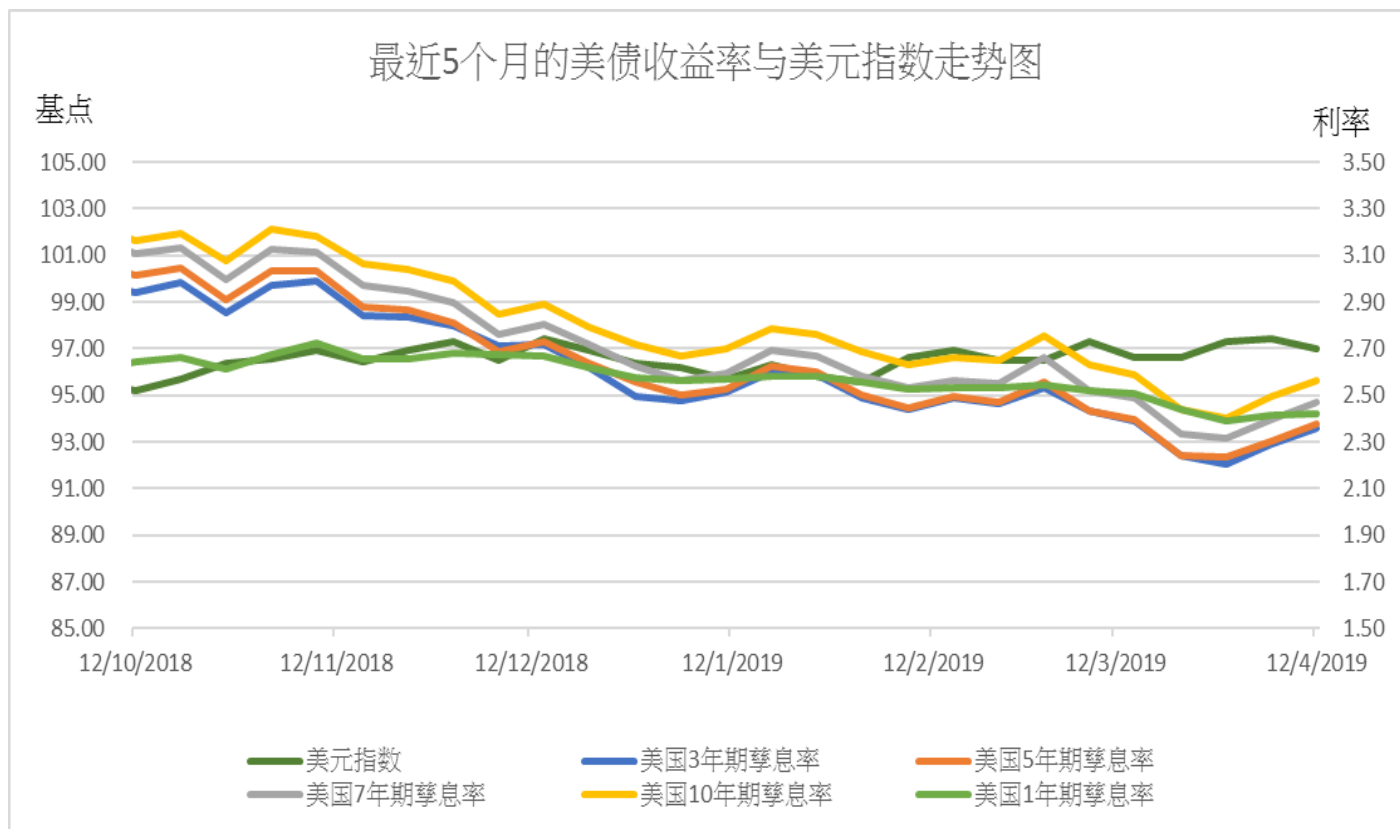
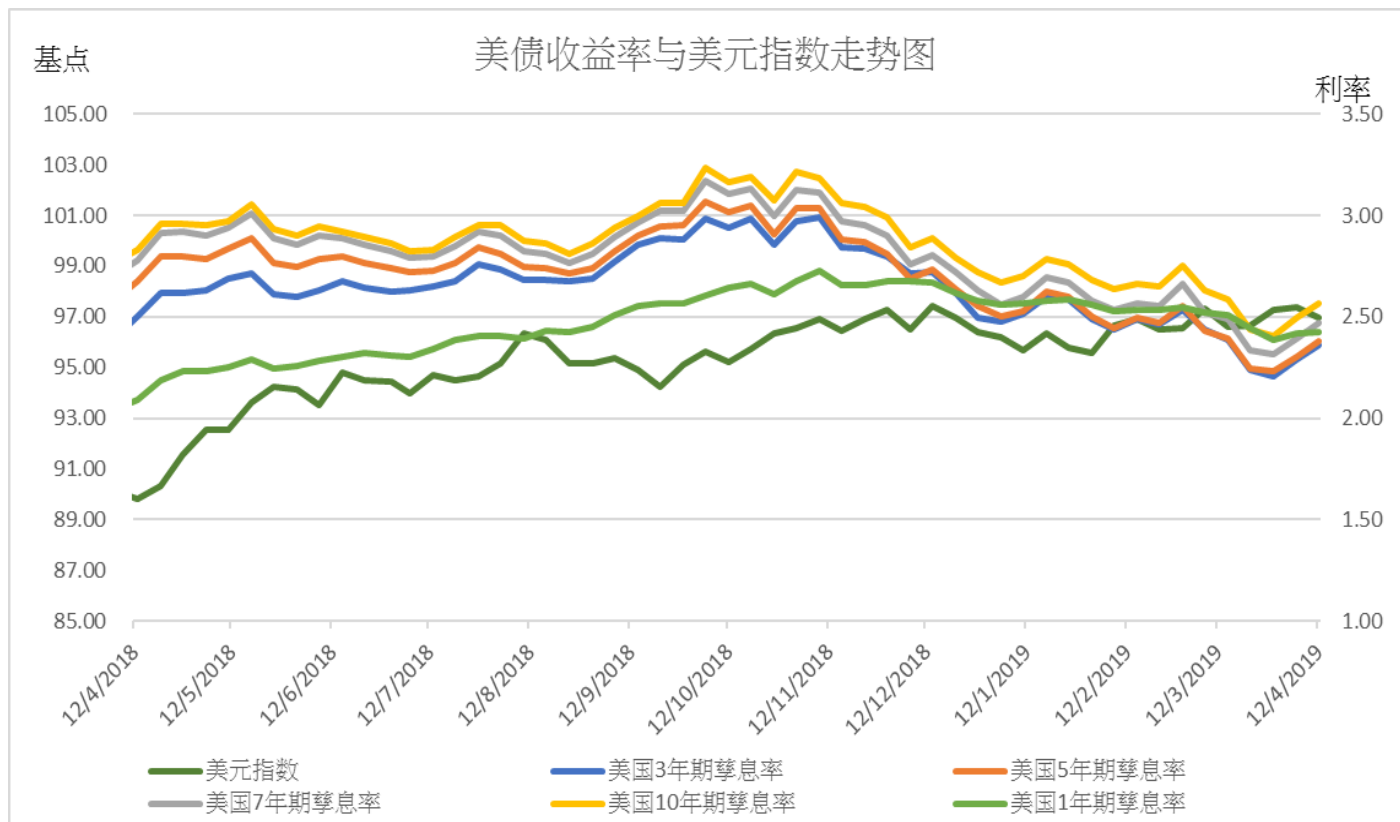
部分中资美元债券买价收益率（12/04/2019）

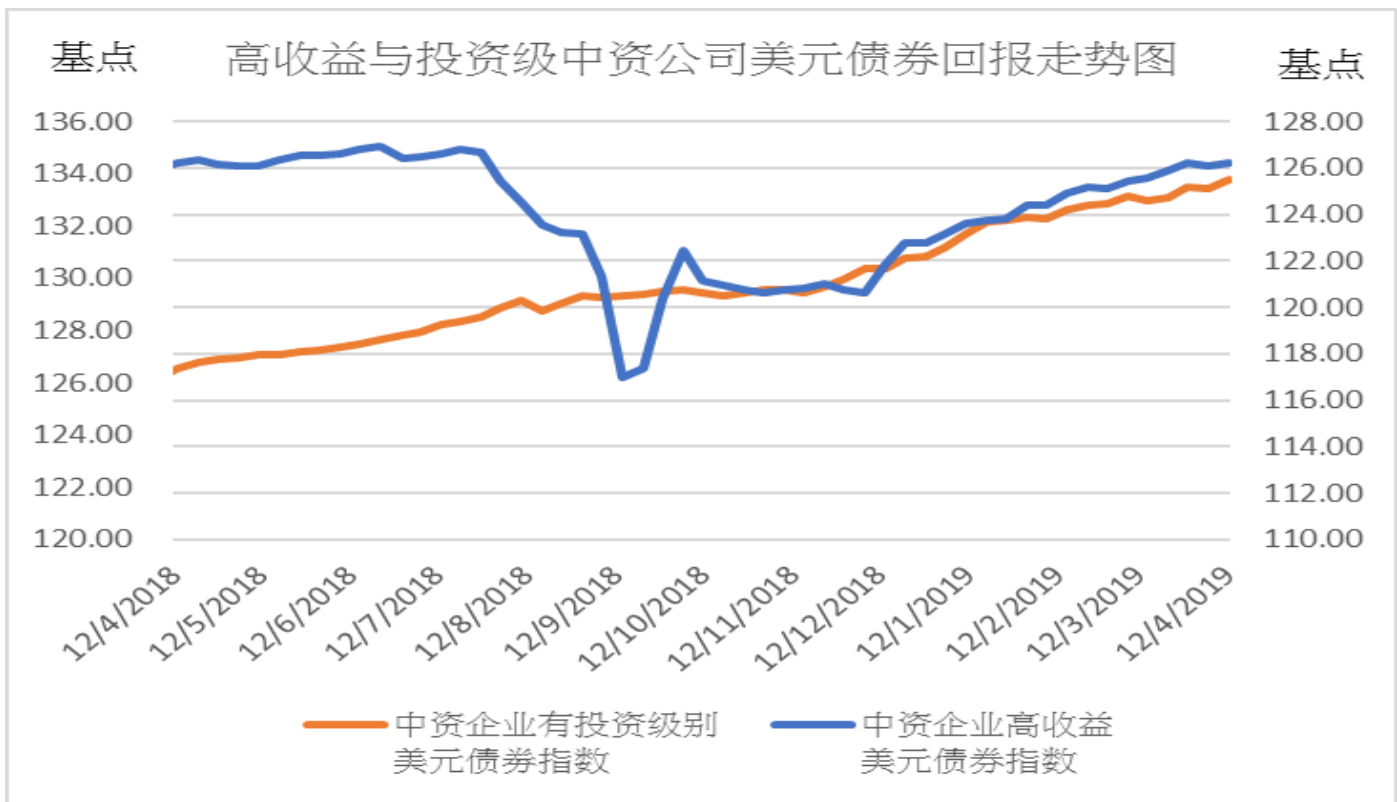
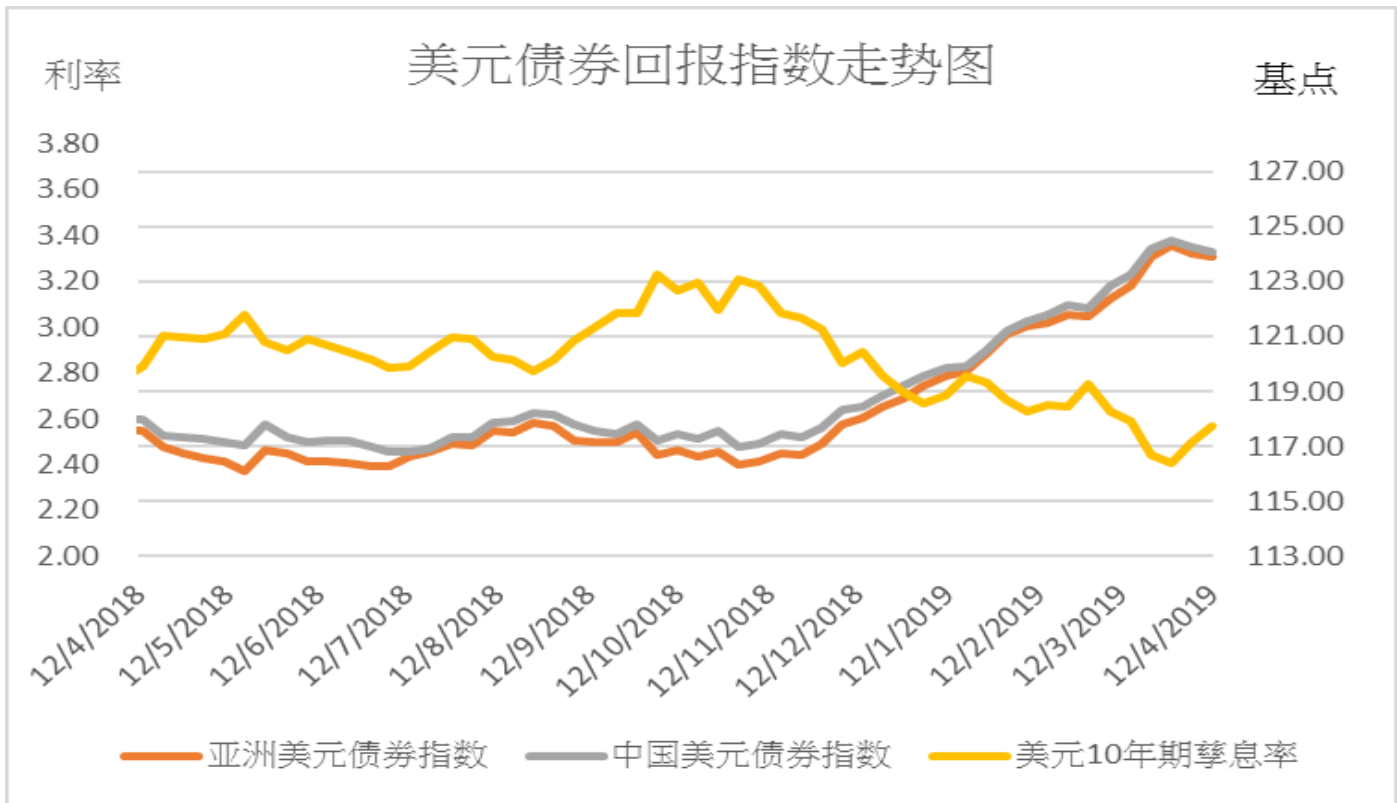
债券	名称	信用评级	剩余期限	规模	本周买价收益	当周收益率变动	二周收益率变动
		(Moody/S&P)	(年)	(亿)	率(%)	动(bp)	动(bp)
房地产							
GRNLGR 5.9 02/12/23	绿地全球投资	Ba2/-	3.8	3.0	6.743	6	-2
GRNLHK 3.875 07/28/19	绿地香港	Ba3/B+	0.3	4.5	5.876	2	8
MINMET 7 PERP	五矿地产	NR/NR	永续	2.0	6.304	0	4
POLHON 5.2 04/10/21	保利置业集团	NR/NR	2.0	5.0	4.887	-1	-1
CRHZCH 6 02/27/24	华润置地	Baa1/BBB+	4.9	7.0	3.477	5	12
VNKRLE 4.5 06/04/19	万科地产(香港)有限公司	Baa2/BBB	0.1	4.0	3.547	5	14
MOLAND 6.875 10/20/19	当代置业	B2/NR	0.5	5.0	6.788	-73	-55
城投							
CQNANA 4.5 08/17/26	重庆市南岸区城市建设	NR/BBB+	7.3	2.0	6.920	1	4
SXXXFX 5.75 12/05/19	陕西省西咸新区沣西新城开发建设	NR/NR	0.6	1.2	3.802	-1	6
TJNCON 2.75 06/15/19	天津城市基础设施建设	NR/NR	0.2	5.0	2.876	1	2
GSHIAV 3 11/18/19	甘肃省公路航空旅游	NR/BBB-	0.6	5.0	3.977	-1	2
HERINT 5.95 01/13/20	山东高速	NR/NR	0.7	6.0	4.461	-4	-1
BEIPRO 9 08/16/20	北京建设	NR/NR	1.3	2.5	7.838	-7	6
SHLGED 4.625 09/05/21	上海临港	Baa1/BBB+	2.4	3.0	4.096	0	-5
金融类							
ICBCIL 2.75 05/19/21	工银租赁	NR/A-	2.1	5.0	3.497	5	11
HAISEC 3.5 4/21/20	海通国际	NR/BBB	1.0	6.7	3.489	-5	5
CITLTD 2.8 12/14/21	中信股份	A3/A-	2.7	5.0	3.593	6	9
HRAM 3.75 11/19/20	华融	Baa1/BBB+	1.6	5.0	3.642	6	12
CICCHK 2.75 5/18/19	中金香港	NR/BBB+	0.1	5.0	3.108	-1	5
CHIBK 5.25 PERP	集友银行	Baa1/-	永续	2.5	9.425	-10	7
CHINAM 4.4 PERP	招商银行	Ba1/-	永续	10.0	5.099	-30	-39
其他							
JD 3.125 4/29/21	京东	Baa3/BBB-	2.0	5.0	3.480	3	6
TENCENT 2.875 2/11/20	腾讯控股	A2/A+	0.8	11.0	2.920	6	10
LENOVO 3.875 3/16/22	联想集团	NR/NR	2.9	5.0	4.503	2	6
SANYPH 6 1/23/20	海航集团国际	NR/NR	0.8	2.0	13.258	31	-173
FOUIHK 6.25 10/17/20	北大方正	NR/NR	1.5	4.9	6.427	6	9
TSINGH 6 12/10/20	清华紫光	NR/NR	1.7	4.5	5.565	5	3
GUANGH 7.875 3/30/20	新疆广汇实业投资	B3/B-	1.0	3.0	9.736	29	23

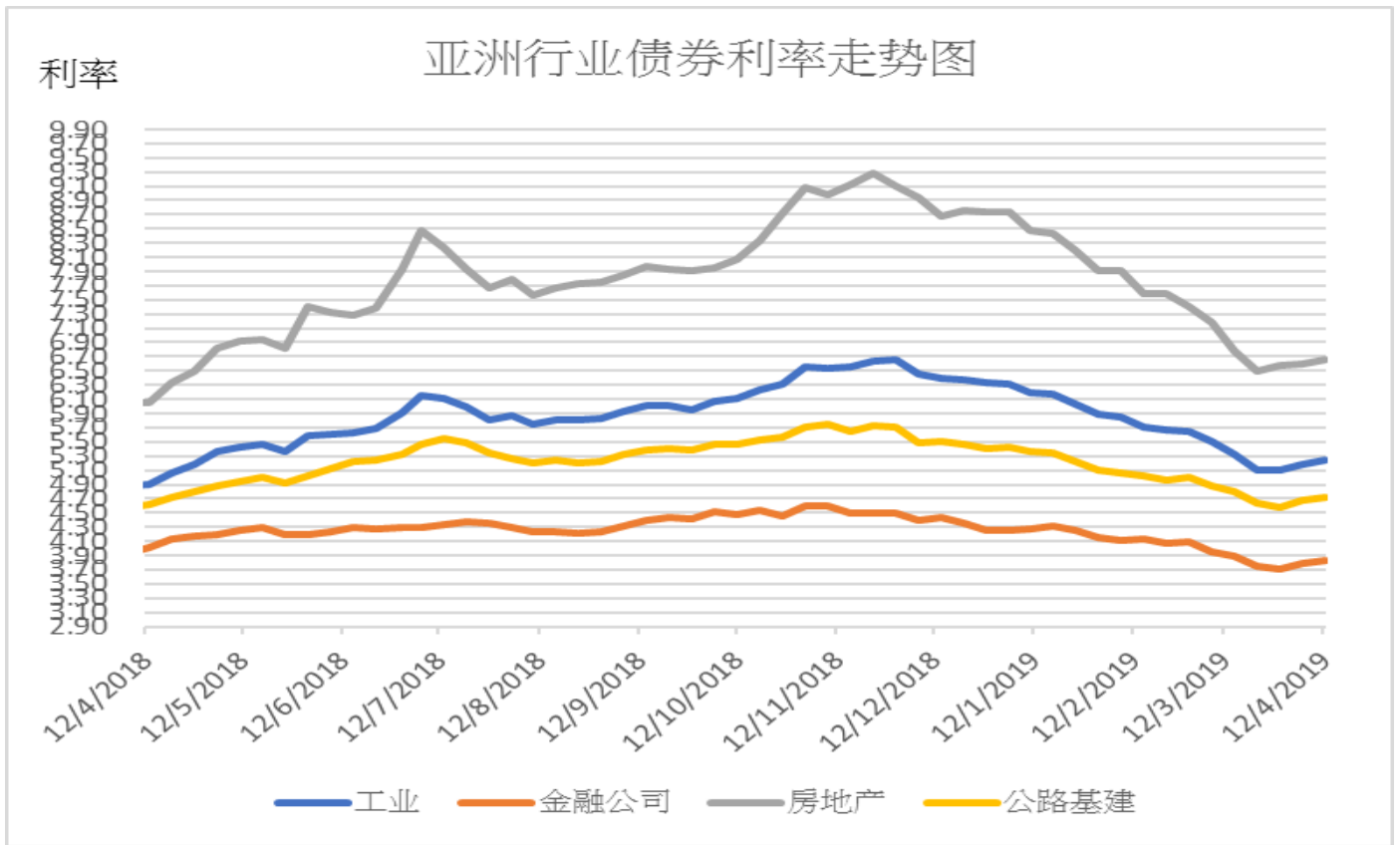
主要债券市场回报列表

	12/4/2019	升降	一周变动	1 个月	3 个月	6 个月	年初至今
美国政府债券回报							
美国 1 年期孳息率	2.423	0.007	1 bps	-9 bps	-14 bps	-22 bps	-17 bps
美国 3 年期孳息率	2.361	0.072	7 bps	-5 bps	-16 bps	-58 bps	-10 bps
美国 5 年期孳息率	2.380	0.075	7 bps	-3 bps	-15 bps	-63 bps	-13 bps
美国 7 年期孳息率	2.469	0.074	7 bps	-3 bps	-13 bps	-64 bps	-12 bps
美国 10 年期孳息率	2.565	0.070	7 bps	-4 bps	-14 bps	-60 bps	-12 bps
美元指数	96.972	-0.423	-0.43%	0.04%	1.36%	1.84%	0.83%
亚洲美元债券回报							
亚洲美元债券回报指数	123.909	-0.100	-0.08%	1.07%	3.64%	6.04%	4.16%
中国美元债券回报指数	124.073	-0.154	-0.12%	0.84%	3.53%	5.63%	3.86%
美元 10 年期孳息率	2.565	0.070	7 bps	-4 bps	-14 bps	-60 bps	-12 bps
中资企业债券回报							
中资企业高收益美元债券回报指数	134.412	0.108	0.08%	0.56%	1.75%	3.46%	2.26%
中资企业有投资级别美元债券回报指数	125.503	0.358	0.29%	0.73%	1.90%	4.03%	2.68%
主要行业亚洲美元债券收益率							
亚洲工业美元债券收益率	5.250	0.060	-17 bps	-17 bps	-94 bps	-86 bps	-107 bps
亚洲金融公司美元债券收益率	3.830	0.050	5 bps	-9 bps	-45 bps	-65 bps	-41 bps
亚洲房地产公司美元债券收益率	6.660	0.070	7 bps	-35 bps	-181 bps	-142 bps	-207 bps
亚洲公路基建公司美元债券收益率	4.720	0.050	5 bps	-12 bps	-64 bps	-75 bps	-69 bps

主要债券市场回报历史走势图







免责声明

上述资料均由中国诚通（香港）资产管理有限公司提供作参考，此报告并不存有招揽任何投资业务的企图。资料所包含的意见、预测及其它均为从相信为准确的来源搜集，中国诚通（香港）资产管理有限公司对任何因信赖或参考有关内容所导致的损失，概不负责。中国诚通（香港）资产管理有限公司随时可能替报告内容所述及的公司提供投资、顾问、融资或其他服务，或买卖（不论是否以委托人身份），及拥有报告中所述及公司的证券；而中国诚通（香港）资产管理有限公司的员工、分析员或董事亦可能为报告内容所述及的公司董事。客户不得以任何方式将任何此述资料分发予他人。