

国外重要新闻

美国联储局维持利率不变: 美国联储局一连两天议息后宣布维持利率不变, 联邦基金利率目标区间保持在 2.25 至 2.50 厘, 符合市场预期。局方的会后声明表示, 预计 2019 年不会加息, 但 2020 年将加息一次; 同时宣布, 预期在 5 月放慢缩减资产负债表速度, 9 月底结束缩表。联储局利率中值预测显示, 2019 年底联邦基金利率预计为 2.4 厘, 去年 12 月预计为 2.9 厘; 2020 年底联邦基金利率预计为 2.6 厘, 前次预计为 3.1 厘; 2021 年底联邦基金利率料为 2.6 厘, 前次预计为 3.1 厘; 更长周期的联邦基金利率预计为 2.8 厘, 与前次预计的一样。

英伦银行维持利率不变: 英伦银行宣布, 维持指标利率在 0.75% 不变, 符合市场预期。当中, 央行货币政策委员会会议有 9 名委员投票赞成维持利率不变, 亦符合预期。会议上, 没有委员投票赞成加息及减息。

巴西央行维持利率不变: 巴西央行宣布, 维持基准利率于纪录新低 6.5 厘水平不变, 符合市场预期。央行指出, 近期经济数据较预期差, 通胀上行风险不高。由 9 人组成的央行政策委员会一致同意相关决定, 这是巴西央行连续第 8 次会议维持利率不变。

印度尼西亚央行维持利率不变: 印度尼西亚央行公布, 维持 7 天期逆回购利率在 6% 不变, 符合预期, 并强调利率水平符合其以金融稳定和降低经常账赤字为目标的需求。央行亦维持存款工具利率及贷款工具利率分别在 5.25% 和 6.75% 不变。该行预期, 今年 GDP 增长 5% 至 5.4%, 通胀低于 3.5% 水平; 首季国际收支状况将有所改善, 力争在今年将经常账赤字占 GDP 的比例降至 2.5%。

国内及香港重要新闻

人民币实际及名义有效汇率创 8 个月高: 国际清算银行公布, 2 月份, 人民币实际和名义有效汇率连升 3 个月。其中, 2 月实际有效汇率指数升 2% 至 126.32, 当月升幅创 12 个月最大; 2 月人民币名义有效汇率指数升 0.96% 至 120.93, 两项指数均创 8 个月新高。1 月修正后分别升 0.77% 及 0.5%。根据国际清算银行公布的数据统计, 今年实际有效汇率累计升 2.79%, 名义有效汇率则累计升 1.46%。

中国前两月对外非金融类直接投资累计 156.6 亿美元: 中国商务部公布, 今年首两月对外非金融类直接投资累计为 156.6 亿美元, 对外投资主要流向租赁和商务服务业、制造业、批发和零售业等, 其中流向制造业 32.1 亿美元, 按年增 16.7%。商务部表示, 前两月中国企业实施完成跨境并购项目 45 宗, 分布在英国、中国香港、马来西亚等 22 个国家和地区, 实际交易总额 24.8 亿美元, 其中直接投资 18.5 亿美元。商务部称, 前两月房地产业、体育和娱乐业对外投资没有新增项目。

香港 2 月通胀回落至 2.1%: 香港政府统计处公布, 2 月整体消费物价指数按年上升 2.1%, 较 1 月份升 2.4% 为低。剔除所有政府一次性纾困措施的影响, 2 月基本通胀率按年升 2.6%, 较 1 月份升 3% 为低。

将公布的全球经济指标

时间	指标内容	前值	预测值
26-03-2019	法国四季度 GDP 季环比终值	0.3%	0.3%
26-03-2019	美国 2 月新屋开工(万户)	123	121
26-03-2019	美国 3 月谘商会消费者信心指数	131.4	132
26-03-2019	美国 2 月营建许可(万户)	134.5	132
27-03-2019	意大利 3 月 Istat 消费者信心指数	112.4	112
27-03-2019	美国 1 月贸易帐(亿美元)	-598	-573
27-03-2019	美国 3 月 22 日当周 EIA 原油库存变动(万桶)	-958.9	-
28-03-2019	欧元区 2 月 M3 货币供应同比	3.8%	3.8%
28-03-2019	美国 3 月 23 日当周首次申请失业救济人数(万人)	22.1	-
28-03-2019	美国四季度个人消费支出(PCE)年化季环比终值	2.8%	-
28-03-2019	美国四季度实际 GDP 年化季环比终值	2.6%	2.3%
28-03-2019	美国 2 月成屋签约销售指数同比	-3.2%	-
28-03-2019	德国 3 月 CPI 环比初值	0.4%	0.6%
29-03-2019	中国四季度经常帐终值(亿美元)	546	-
29-03-2019	日本 3 月东京 CPI(除生鲜食品及能源)同比	0.7%	0.7%
29-03-2019	日本 2 月失业率	2.5%	2.5%
29-03-2019	法国 3 月 CPI 环比初值	0%	-
29-03-2019	英国四季度 GDP 季环比终值	0.2%	0.2%
29-03-2019	欧元区 3 月调和 CPI 同比	1.5%	1.5%
29-03-2019	美国 1 月个人消费支出(PCE)环比	-0.5%	0.3%
29-03-2019	美国 2 月个人收入环比	-0.1%	0.3%
29-03-2019	美国 2 月新屋销售(万户)	60.7	62.2
29-03-2019	美国 3 月密歇根大学消费者信心指数终值	97.8	97.8

新发行的美元债 (18-03-2019 至 22-03-2019)

发行人名称	定价日	货币	发行量	到期日	票息(%)	发行收益率	国际债券评级			超额
							穆迪	标普	惠誉	
中国进出口银行	22/3/2019	USD	200MM	29/3/2029	3.620	-	-	-	-	-
中泰国际财务 (英属维京群岛)	21/3/2019	USD	200MM	24/3/2020	5.400	5.400	-	-	-	-
旭辉控股集团	21/3/2019	USD	255MM	28/3/2024	6.550	6.550	-	BB-	BBe	23.5X
华远地产	20/3/2019	USD	300MM	27/9/2021	8.500	8.500	B2	-	-	-
华南城	20/3/2019	USD	200MM	27/3/2021	11.875	12.125	-	-	B	-
新希望集团	19/3/2019	USD	150MM	26/3/2020	5.500	-	-	-	-	-
旋烽有限公司	19/3/2019	USD	280MM	25/3/2020	4.600	-	-	-	-	-
民生金融租赁	19/3/2019	USD	450MM	26/3/2022	4.500	4.700	Baa3	-	-	-
保利房地产金融有限公司	18/3/2019	USD	500MM	25/3/2024	3.875	3.998	Baa3	BBB-	BBB+	6.2X
云南能投集团海外有限公司	18/3/2019	USD	400MM	29/11/2021	6.250	5.500	-	-	BBBe	13.3X
中国华融国际控股有限公司	18/3/2019	USD	200MM	19/3/2020	4.293	-	-	-	-	-

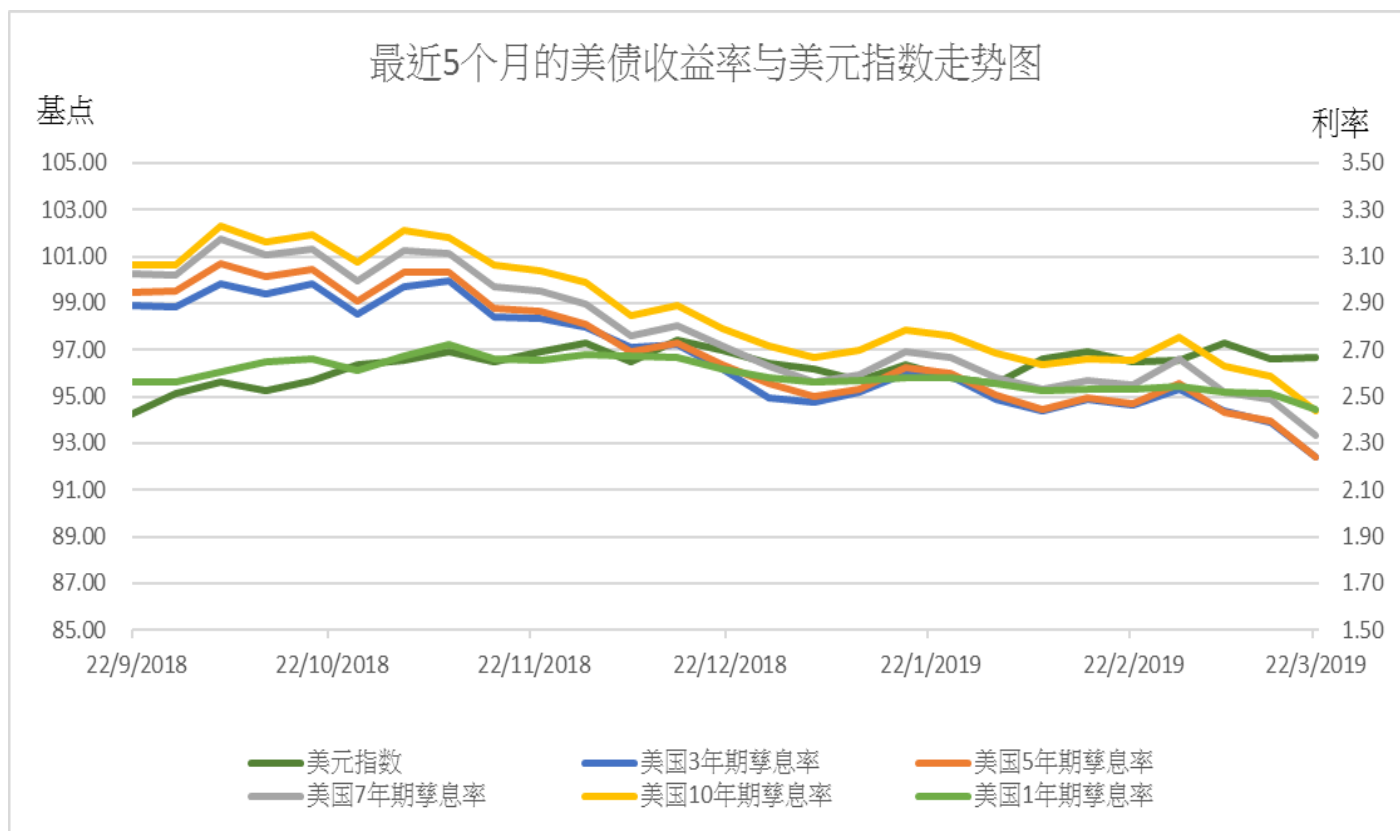
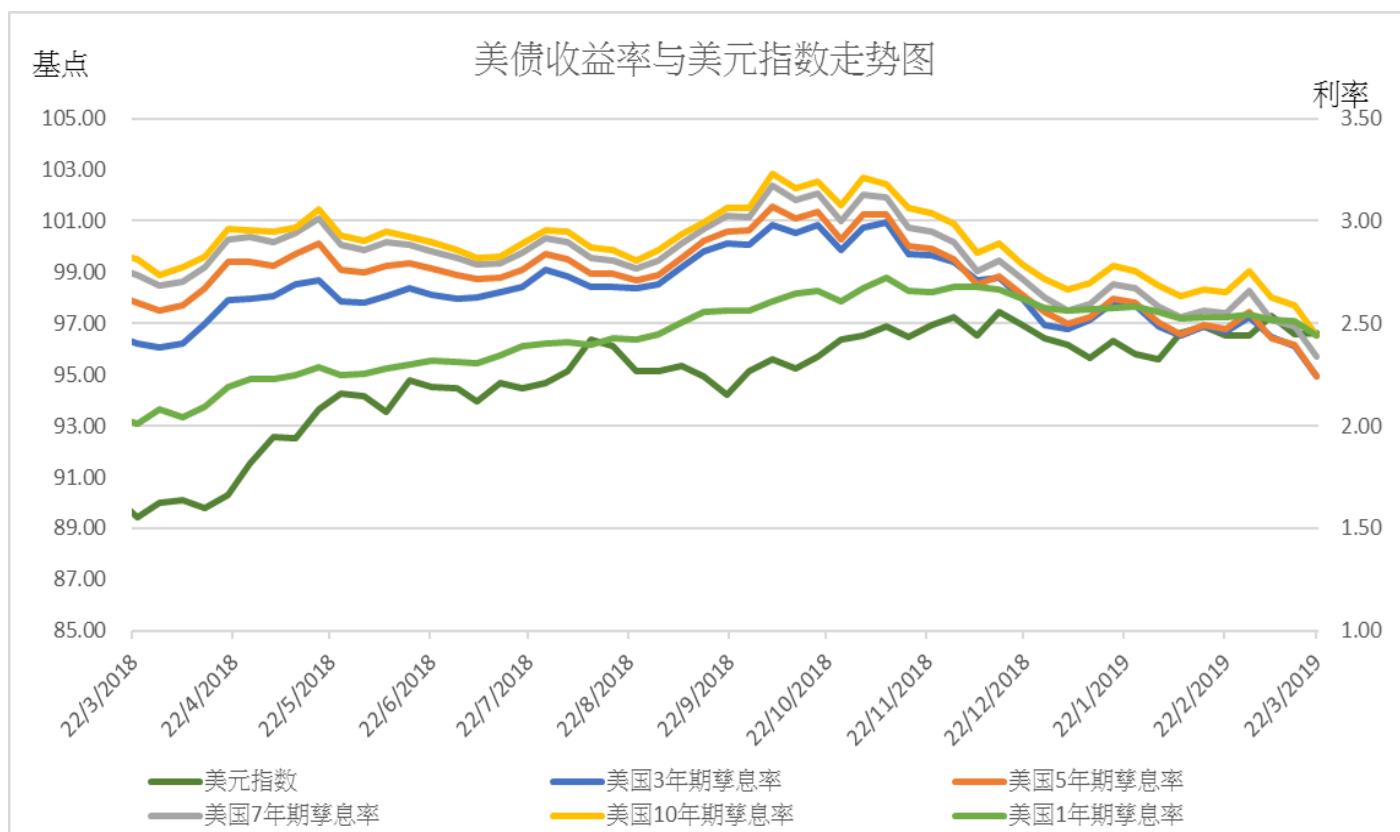
部分中资美元债券买价收益率（22/03/2019）

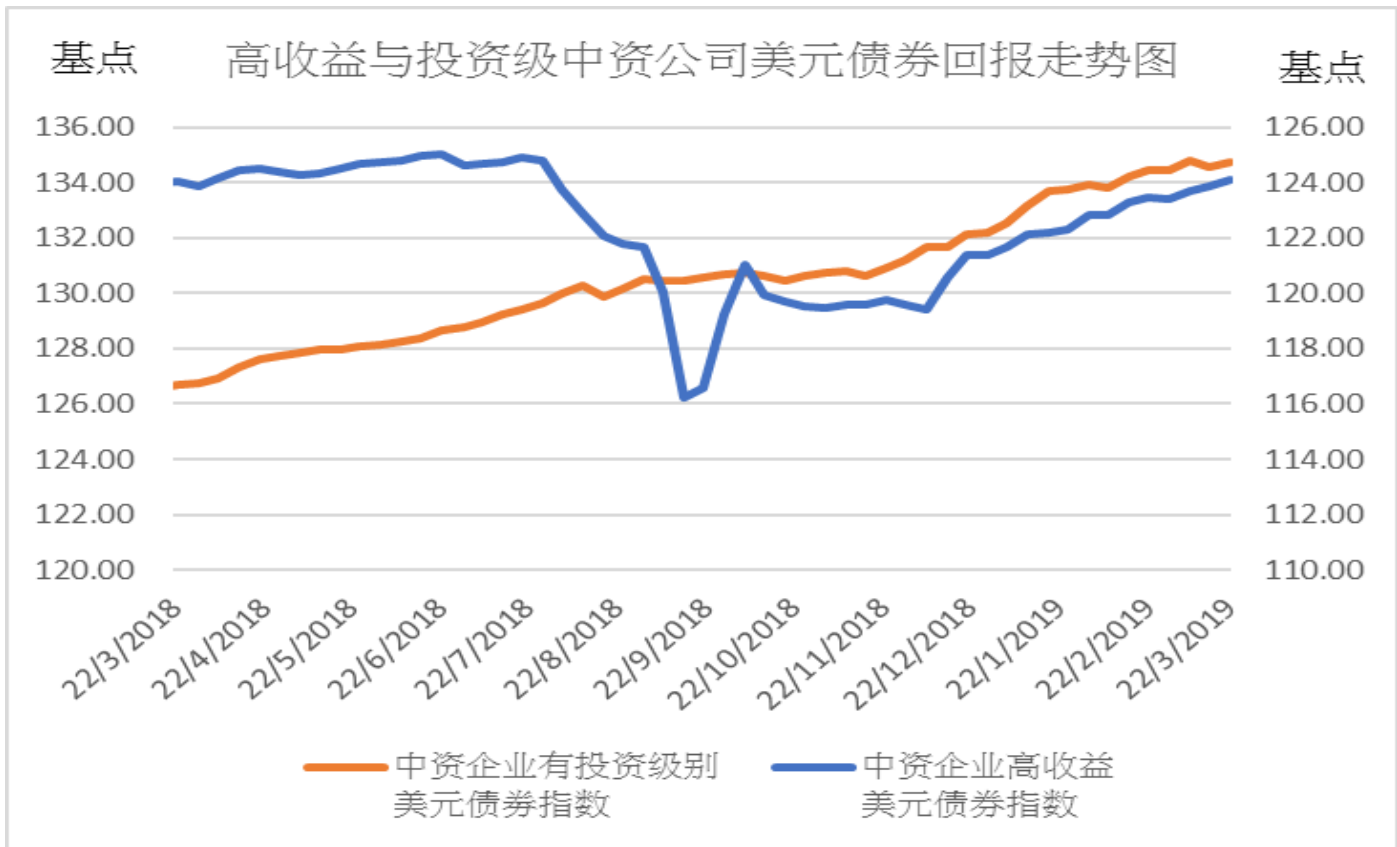
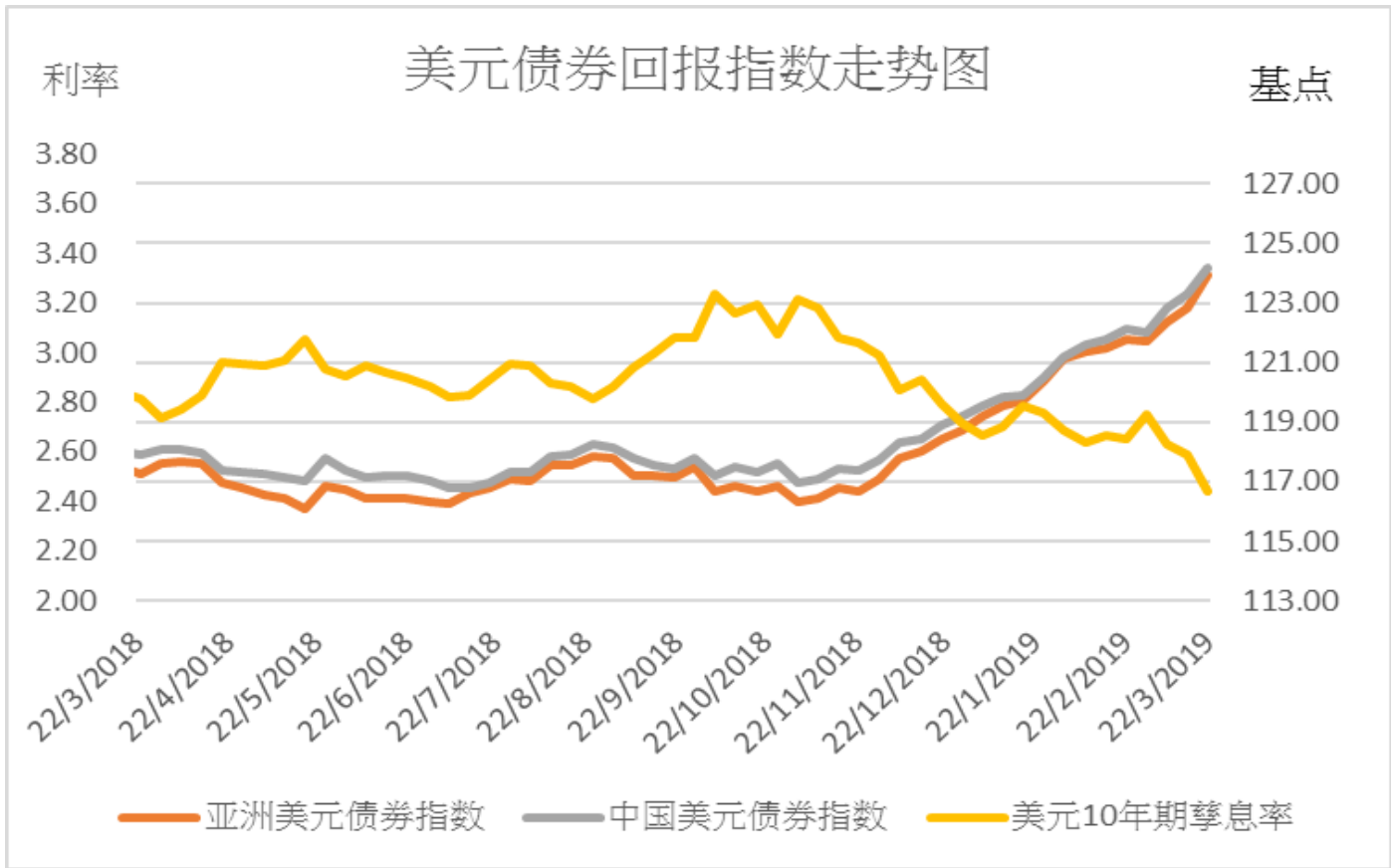
债券	名称	信用评级	剩余期限	规模	本周买价收益	当周收益率变	二周收
		(Moody/S&P)	(年)	(亿)	率(%)	动(bp)	益率变
房地产							
GRNLGR 5.9 02/12/23	绿地全球投资	Ba2/-	3.9	3.0	6.839	-46	-84
GRNLHK 3.875 07/28/19	绿地香港	Ba3/B+	0.3	4.5	5.760	-89	-90
MINMET 7 PERP	五矿地产	NR/NR	永续	2.0	6.327	-1	-22
POLHON 5.2 04/10/21	保利置业集团	NR/NR	2.0	5.0	4.925	-2	-2
CRHZCH 6 02/27/24	华润置地	Baa1/BBB+	4.9	7.0	3.358	-19	-24
VNKRLE 4.5 06/04/19	万科地产(香港)有限公司	Baa2/BBB	0.2	4.0	3.461	-14	-26
MOLAND 6.875 10/20/19	当代置业	B2/NR	0.6	5.0	7.657	-57	-125
城投							
CQNANA 4.5 08/17/26	重庆市南岸区城市建设	NR/BBB+	7.4	2.0	6.912	-8	-21
SXXXFX 5.75 12/05/19	陕西省西咸新区沣西新城开发建设	NR/NR	0.7	1.2	3.835	-21	-25
TJNCON 2.75 06/15/19	天津城市基础设施建设	NR/NR	0.2	5.0	3.223	-26	-50
GSHIAV 3 11/18/19	甘肃省公路航空旅游	NR/BBB-	0.7	5.0	3.958	8	-103
HERINT 5.95 01/13/20	山东高速	NR/NR	0.8	6.0	4.499	-26	-43
BEIPRO 9 08/16/20	北京建设	NR/NR	1.4	2.5	7.981	-18	-40
SHLGED 4.625 09/05/21	上海临港	Baa1/BBB+	2.5	3.0	4.171	-6	-8
金融类							
ICBCIL 2.75 05/19/21	工银租赁	NR/A-	2.2	5.0	3.448	-13	-22
HAISEC 3.5 4/21/20	海通国际	NR/BBB	1.1	6.7	3.583	-15	-20
CITLTD 2.8 12/14/21	中信股份	A3/A-	2.7	5.0	3.518	-16	-19
HRAM 3.75 11/19/20	华融	Baa1/BBB+	1.7	5.0	3.578	-24	-35
CICCHK 2.75 5/18/19	中金香港	NR/BBB+	0.1	5.0	3.227	-7	-13
CHIBK 5.25 PERP	集友银行	Baa1/-	永续	2.5	9.130	9	11
CHINAM 4.4 PERP	招商银行	Ba1/-	永续	10.0	5.189	6	8
其他							
JD 3.125 4/29/21	京东	Baa3/BBB-	2.1	5.0	3.445	-22	-28
TENCENT 2.875 2/11/20	腾讯控股	A2/A+	0.9	11.0	2.877	0	-3
LENOVO 3.875 3/16/22	联想集团	NR/NR	3.0	5.0	4.473	-20	-31
SANYPH 6 1/23/20	海航集团国际	NR/NR	0.8	2.0	14.697	5	-22
FOUIHK 6.25 10/17/20	北大方正	NR/NR	1.6	4.9	6.418	-29	-56
TSINGH 6 12/10/20	清华紫光	NR/NR	1.7	4.5	5.528	-24	-24
GUANGH 7.875 3/30/20	新疆广汇实业投资	B3/B-	1.0	3.0	10.184	-49	-96

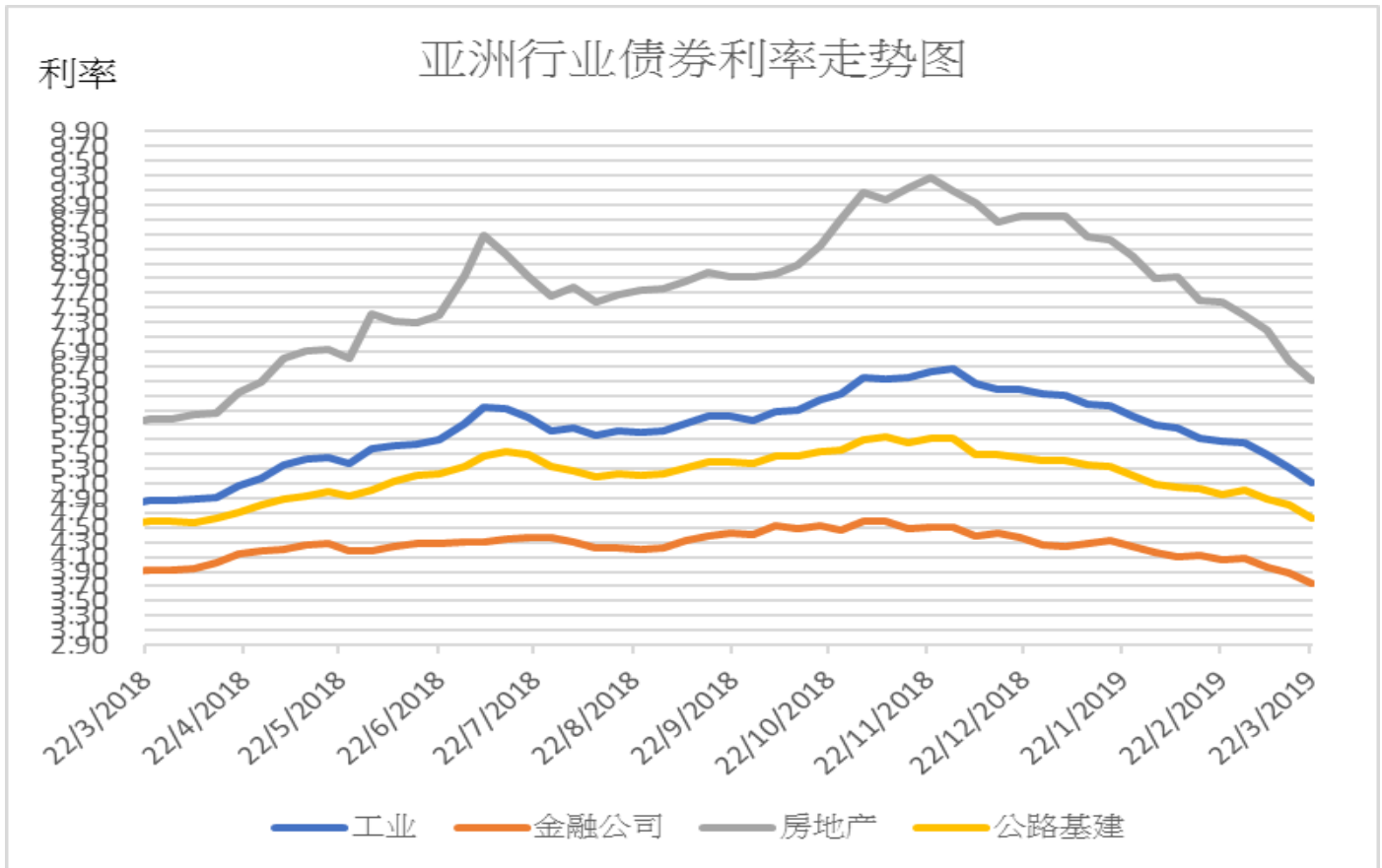
主要债券市场回报列表

	22/3/2019	升跌	一周变动	1 个月	3 个月	6 个月	年初至今
美国政府债券回报							
美国 1 年期孳息率	2.441	-0.069	-7 bps	-9 bps	-18 bps	-12 bps	-15 bps
美国 3 年期孳息率	2.241	-0.148	-15 bps	-22 bps	-38 bps	-65 bps	-22 bps
美国 5 年期孳息率	2.242	-0.153	-15 bps	-23 bps	-40 bps	-71 bps	-27 bps
美国 7 年期孳息率	2.335	-0.152	-15 bps	-22 bps	-38 bps	-69 bps	-25 bps
美国 10 年期孳息率	2.439	-0.148	-15 bps	-21 bps	-35 bps	-62 bps	-25 bps
美元指数	96.651	0.056	0.06%	0.15%	-0.31%	2.58%	0.50%
亚洲美元债券回报							
亚洲美元债券回报指数	123.916	1.104	0.90%	1.76%	4.62%	5.80%	4.16%
中国美元债券回报指数	124.193	0.918	0.74%	1.70%	4.48%	5.73%	3.96%
美元 10 年期孳息率	2.439	-0.148	-15 bps	-21 bps	-35 bps	-62 bps	-25 bps
中资企业债券回报							
中资企业高收益美元债券回报指数	134.116	0.256	0.19%	0.48%	2.11%	5.96%	2.04%
中资企业有投资级别美元债券回报指数	124.754	0.178	0.14%	0.27%	2.17%	3.50%	2.07%
主要行业亚洲美元债券收益率							
亚洲工业美元债券收益率	5.110	-0.210	-56 bps	-56 bps	-128 bps	-91 bps	-121 bps
亚洲金融公司美元债券收益率	3.740	-0.150	-15 bps	-33 bps	-61 bps	-69 bps	-50 bps
亚洲房地产公司美元债券收益率	6.500	-0.270	-27 bps	-108 bps	-225 bps	-143 bps	-223 bps
亚洲公路基建公司美元债券收益率	4.630	-0.170	-17 bps	-33 bps	-83 bps	-77 bps	-78 bps

主要债券市场回报历史走势图







免责声明

上述资料均由中国诚通（香港）资产管理有限公司提供作参考，此报告并不存有招揽任何投资业务的企图。资料所包含的意见、预测及其它均为从相信为准确的来源搜集，中国诚通（香港）资产管理有限公司对任何因信赖或参考有关内容所导致的损失，概不负责。中国诚通（香港）资产管理有限公司随时可能替报告内容所述及的公司提供投资、顾问、融资或其他服务，或买卖（不论是否以委托人身份），及拥有报告中所述及公司的证券；而中国诚通（香港）资产管理有限公司的员工、分析员或董事亦可能为报告内容所述及的公司董事。客户不得以任何方式将任何此述资料分发予他人。