



中国大陆和香港

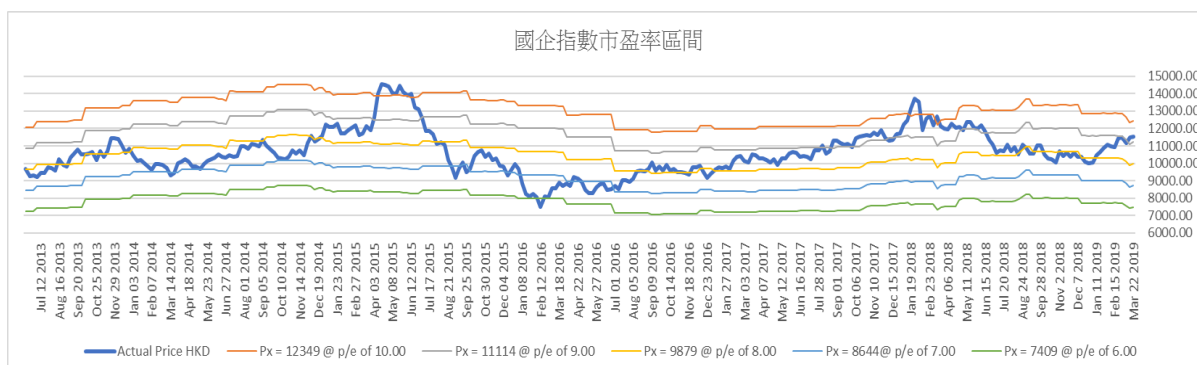
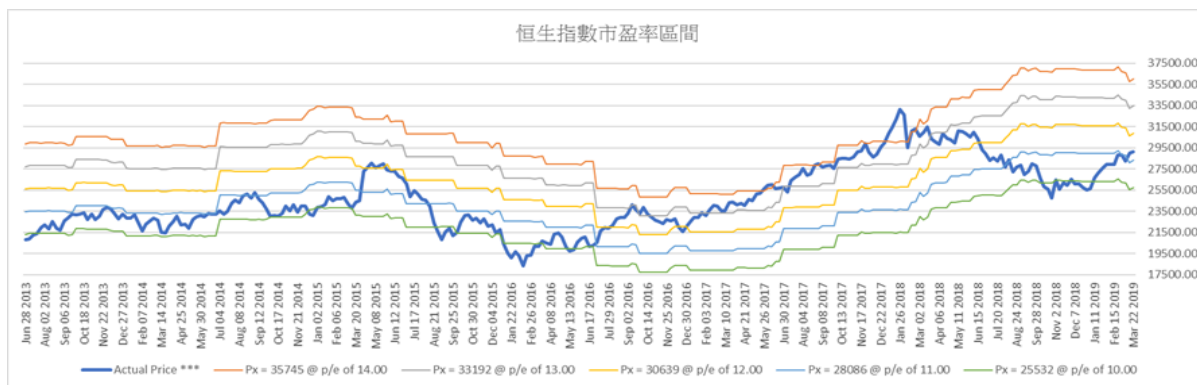
中港过去一周重大事件回顾

- ◇ 上周：国内股市上升，上证综指收于 3104.15 点，周升幅 2.73%；深证成指收于 9879.22 点，周升幅 3.44%；沪深 300 指数收于 3833.8 点，周升幅 2.37%。
- ◇ 国家发展改革委发布关于修订印发《港口收费计费办法》的通知，要求降低部分政府定价收费标准，降低部分政府定价收费标准，包括将货物港务费、港口设施保安费、引航(移泊)费、航行国内航线船舶拖轮费的收费标准分别降低 15%、20%、10%和 5%。自下月 1 日起执行，有效期 5 年。
- ◇ 中国财政部公布，今年 1 至 2 月，全国一般公共预算收入 3.91 万亿元，按年增长 7%。期内，全国一般公共预算支出 3.33 万亿元，按年增长 14.6%。
- ◇ 国家外汇管理局公布，内地 2 月银行结售汇逆差 1013 亿元，等值 150 亿美元，1 月为顺差 818 亿元；其中，银行代客结售汇逆差 1023 亿元。

- ◇ 国际清算银行公布，2 月份，人民币实际和名义有效汇率连升 3 个月。其中，2 月实际有效汇率指数升 2%至 126.32，当月升幅创 12 个月最大；2 月人民币名义有效汇率指数升 0.96%至 120.93，两项指数均创 8 个月新高。
- ◇ 政府统计处公布，2 月整体消费物价指数按年上升 2.1%，较 1 月份升 2.4%为低。剔除所有政府一次性纾困措施的影响，2 月基本通胀率按年升 2.6%，较 1 月份升 3%为低。
- ◇ 恒指上周上升，最终收于 29113.36 点，周升幅 0.35%。国企指数收于 11517.48 点，周升幅 0.08%。

未来一周展望

- ◇ 恒指目前市盈率为 11.5x，过往 18 个月恒指历史市盈率介乎 9.5x 和 15.4x 之间，国指目前市盈率为 9.5x，过往 18 个月国指历史市盈率介乎 7.5x 和 10.7x 之间。



中国及香港股票市场表现

名称	指数	涨跌	涨跌幅度	1个月	3个月	6个月	年初至今
上证综指	3104.15	82.40	2.73%	10.70%	23.36%	10.96%	24.47%
深证成指	9879.22	328.68	3.44%	14.19%	34.64%	17.48%	36.46%
沪深300	3833.80	88.79	2.37%	8.91%	26.55%	12.41%	27.34%
国内创业板	1693.87	31.25	1.88%	16.31%	33.34%	20.04%	35.45%
恒生指数	29113.36	101.10	0.35%	1.03%	13.05%	4.15%	12.64%
国企指数	11517.48	9.31	0.08%	0.79%	14.02%	4.45%	13.76%

AH 股溢价指数



H 股相对 A 股十大溢价

名称	H 股			A 股			H 对 A 股 溢价
	代号	上周五收报(港币)	按周升跌	代号	上周五收报(人民币)	按周升跌	
安徽海螺水泥股份	00914.HK	45.6	0.88%	600585.SH	37.35	14.92%	4.41%
中国平安	02318.HK	86.5	0.29%	601318.SH	74.72	18.21%	-1.00%
招商银行	03968.HK	37	1.93%	600036.SH	32.35	10.41%	-2.19%
江苏宁沪高速公路	00177.HK	11.34	4.23%	600377.SH	10	1.11%	-3.02%
福耀玻璃	03606.HK	26.7	0.56%	600660.SH	24.23	3.24%	-5.76%
万科企业	02202.HK	32	5.96%	000002.SZ	29.19	5.46%	-6.25%
中国石油化工股份	00386.HK	6.51	-2.54%	600028.SH	5.98	4.18%	-6.90%
工商银行	01398.HK	5.96	-0.17%	601398.SH	5.58	-1.24%	-8.65%
潍柴动力	02338.HK	12.3	9.82%	000338.SZ	11.6	29.32%	-9.32%
鞍钢股份	00347.HK	6.11	0.83%	000898.SZ	5.89	12.19%	-11.28%

H 股相对 A 股十大折让

名称	H 股			A 股			H 对 A 股 溢价
	代号	上周五收报(港币)	按周升跌	代号	上周五收报(人民币)	按周升跌	
洛阳玻璃股份	01108.HK	2.8	6.06%	600876.SH	14.21	38.10%	-83.15%
浙江世宝	01057.HK	1.31	3.15%	002703.SZ	5.56	33.33%	-79.85%
京城机电股份	00187.HK	1.81	7.10%	600860.SH	6.92	45.38%	-77.63%
绿色动力环保	01330.HK	3.88	2.37%	601330.SH	13.88	22.51%	-76.09%
中信建投	6066.HK	6.91	-1.29%	601066.SH	24.5	101.65%	-75.88%
南京熊猫电子股份	00553.HK	3.39	0.00%	600775.SH	11.77	59.05%	-75.37%
东北电气	00042.HK	0.94	0.00%	000585.SZ	3.2	53.85%	-74.88%
山东墨龙	00568.HK	1.56	4.00%	002490.SZ	5.26	27.05%	-74.64%
中铝国际	2068.HK	2.65	2.32%	601068.SH	8.4	63.11%	-73.02%
天津创业环保股份	01065.HK	3.45	2.99%	600874.SH	10.85	38.04%	-72.81%

国企改革发展历程

行业	发展重点及未来目标
综合	<ul style="list-style-type: none"> ● 2018年10月，中国诚通在沪成立上海诚通股权投资基金管理有限公司，并发起设立诚通东方混改投资基金，基金总规模达300亿元。 ● 2018年7月，浙江省国有资本运营有限公司联合中国诚通等5家单位组建浙江省国企改革发展基金，首期规模100亿元人民币。该基金将重点投向资产证券化、混合所有制改革、上市公司并购重组和浙江省八大万亿产业四大方向。 ● 2018年5月，深交所与中国诚通在深圳签署战略合作协议。此次签约是双方落实十九大关于深化国有企业改革、推动国有资本做强做优做大有关精神的重要举措，对于发挥资本市场平台功能、助推国企改革提质增效等具有重要意义。 ● 2018年3月，由中国诚通发起设立的中证央企结构调整指数(指数代码:000860)正式发布。这是国内首只用于反映中央企业结构调整方向的指数。
金融	<ul style="list-style-type: none"> ● 2018年12月，中国人寿向国家电投下属公司中电核投资80亿元人民币，帮助中电核偿还债务，降负债、去杠杆。
军工 / 重型装备	<ul style="list-style-type: none"> ● 2018年1月，中国船舶工业股份引入国企结构调整基金等投资者以债权或现金的方式对旗下2家子公司增资，合计增资金额为54亿元人民币。同月，国企结构调整基金等投资者亦以相似方式对中船防务旗下2家子公司增资，合计增资金额为48亿元人民币。
煤炭 / 电力	<ul style="list-style-type: none"> ● 2018年8月，山西省国有资本投资有限公司与同煤集团、晋能集团等7家省属国企签约，山西省国有企业首批百亿元市场化债转股项目就此成功签约落地。
钢铁/金属	<ul style="list-style-type: none"> ● 2018年12月，中金黄金股份引入国新资产等投资机构以债权或现金的方式对旗下子公司增资以偿还债务，合计增资金额为46亿元人民币。增资完成后，投资者将转为持有中金黄金股份股权。 ● 2018年7月，中国铝业拟定向发行约21.19亿股股份，以127.13亿的交易对价向包括华融瑞通在内的8家机构购回中铝山东等4家子公司股权，完成债转股的第二步。较早时，上述8家通过债权直接转股权和现金增资偿债两种方式，对上述4家全资子公司增资126亿。
航空/运输	<ul style="list-style-type: none"> ● 2019年3月，东航集团董事长刘绍勇表示，东航物流计划于今年二季度向证监会提交IPO申报，希望在未来一年多成功登陆A股市场。东航物流早前进行混改，引入联想控股、普洛斯、德邦物流、绿地集团等投资者。 ● 2019年2月，中国证监会刊登了京沪高速铁路股份有限公司上市辅导备案表，标志着这家由中国铁路总公司控股的企业正式启动A股上市工作。 ● 2018年12月，由中国诚通托管的中国铁路物资与7家投资机构共同成立债转股主体—中铁物晟科技发展有限公司，以“发股还债”的方式实施70亿元债转股，完成历时两年的债务重组。未来中铁物晟将择机启动上市工作。 ● 2018年6月，中国中铁股份有限公司为下属子公司引入包括国企结构调整基金在内的9家投资者以债权或现金增资，总金额合计115.966亿元人民币。
石油	<ul style="list-style-type: none"> ● 2019年3月，中石化股份总裁马永生表示，经过5年时间，中石化销售公司混改工作基本完成，下一步将择机上市。
电信 / 电子信息	<ul style="list-style-type: none"> ● 2017年8月，中国联通控股股东联通集团落实混改，引入包括腾讯、百度、京东、阿里巴巴等大型互联网公司及国企结构调整基金等作为战略投资者，完成后结构调整基金将持有联通集团的6.11%股权。
工程/建材	<ul style="list-style-type: none"> ● 2019年1月，绿地控股旗下绿地城投集团以约8亿元价格成功受让河南省公路工程局集团70%股权。绿地将积极推动公司进行混改，最终实现绿地持股51%、河南交投持股30%、公路工程局管理层及员工持股19%的三元股权架构。 ● 2019年1月，农银投资和交银投资分别将对中建材旗下两标的南方水泥有限公司和西南水泥有限公司各实施10亿元、共计40亿元债转股投资。

国际市场

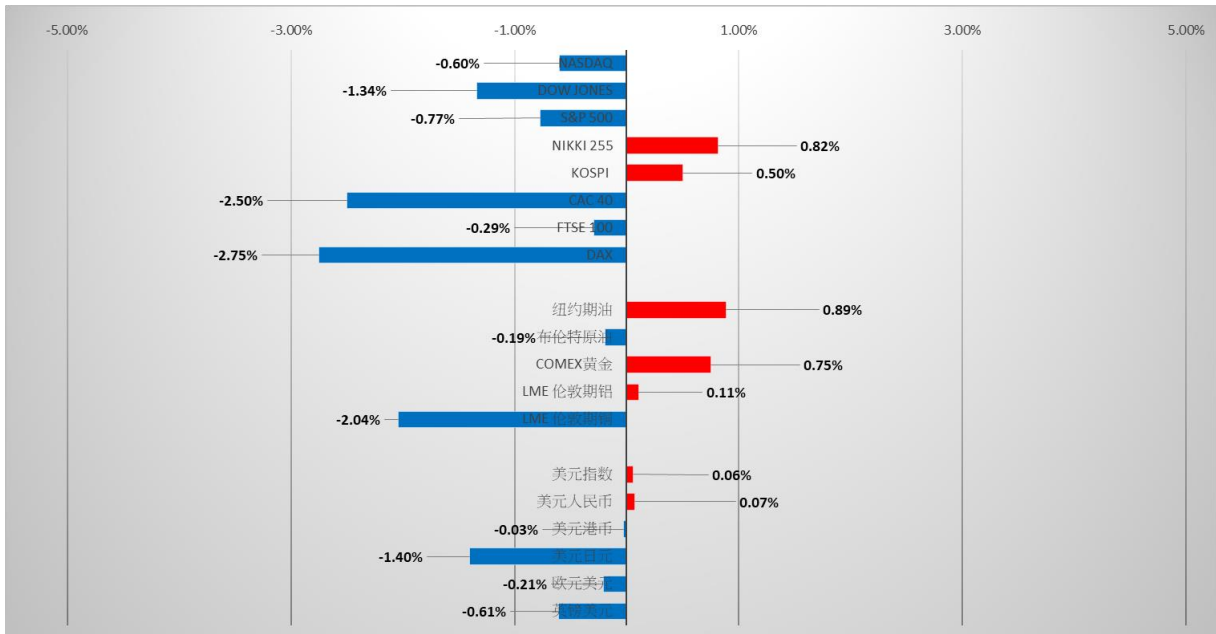


图2：国际市场一周表现（截至2019年3月22日）

国际市场过去一周回顾

- ✧ 国际股市方面：上周欧美主要金融市场下跌，道指下跌1.34%；纳斯达克指数下跌0.6%，标普500指数下跌0.77%；德国DAX下跌2.75%，英国富时100下跌0.29%，法国CAC40下跌2.5%。亚太市场方面，韩国综合指数上升0.50%，日经225上升0.82%。
- ✧ 美国劳工部公布，截至3月16日止当周，首次申领失业救济人数为22.1万人，按周减少9000人，市场预期为22.5万人。
- ✧ 美国1月工厂订单按月增长0.1%，低于预期增长0.3%。期内，扣除运输项目的工厂订单下跌0.2%，扣除国防项目的工厂订单增长0.2%。1月耐用品订单按月增长0.3%，低于预期增长0.4%。
- ✧ 美国财政部公布，联邦政府2月财政预算赤字为2340亿美元，较去年同期的2150亿美元有所扩大。
- ✧ 美国联储局一连两天议息后宣布维持利率不变，联邦基金利率目标区间保持在2.25至2.50厘，符合市场预期。
- ✧ IHS Markit公布，欧元区3月制造业采购经理指数初值为47.6，低于预期的49.5，为2013年4月以来最低。
- ✧ 德国2月生产者物价指数出乎意料录得倒退，德国联邦统计局公布，上月PPI按月下调0.1%，市场预期为增长0.2%。
- ✧ 英国2月消费物价指数按月上升0.5%，符合预期；按年上升1.9%，高于预期上

升1.8%。另外，英国2月生产物价指数产出物价按月上升0.1%，按年升2.2%，两者与预期相同。核心PPI产出物价按年上升2.2%，为去年8月以来最低，预期为上升2.3%。

- ✧ 英国国家统计局公布，截至1月的3个月按国际劳工组织(ILO)标准失业人数减少3.5万人至133.8万人；失业率为3.9%，较预期的4%低，更创下自1975年1月以来最低。
- ✧ 日本政府公布，2月全国核心消费物价指数按年上升0.7%，略低于市场预期的上升0.8%，核心CPI包括油品但扣除生鲜食品价格。
- ✧ 美国能源信息局(EIA)数据显示，上周美国原油库存减少958.9万桶，市场原先预期增加30.9万桶。
- ✧ 国际汇市方面：美元指数最终收96.65，比上周上升0.06%。
- ✧ 国际商品方面：黄金价格上周五收于1318.7美元/盎司，上升0.75%。上周原油价格上升，美油收至59.04美元/桶，布油收至67.03美元/桶。

国际市场未来一周展望

- ✧ 上周欧美多国经济数据疲弱，引发市场对经济担忧，预计将持续影响本周市场走势。

国际股票市场表现

名称	指数	涨跌	涨跌幅度	1 个月	3 个月	6 个月	年初至今
纳斯达克	7642.67	-45.86	-0.60%	1.53%	20.68%	-4.31%	15.18%
道琼斯工业	25502.32	-346.55	-1.34%	-2.03%	13.62%	-4.64%	9.32%
标普 500	2800.71	-21.77	-0.77%	0.29%	15.89%	-4.40%	11.72%
日经 225	21627.34	176.49	0.82%	0.94%	7.25%	-9.40%	8.06%
韩国综合	2186.95	10.84	0.50%	-1.95%	6.09%	-6.51%	7.15%
法国 CAC40	5269.92	-135.40	-2.50%	1.04%	12.26%	-4.08%	11.40%
富时 100	7207.59	-20.69	-0.29%	0.40%	7.24%	-3.77%	7.13%
德国 DAX	11364.17	-321.52	-2.75%	-0.82%	6.87%	-8.58%	7.63%

国际商品市场表现

名称	收市价	涨跌	涨跌幅度	1 个月	3 个月	6 个月	年初至今
纽约期油 (美元/桶)	59.04	0.52	0.89%	3.11%	29.50%	-16.59%	30.02%
布伦特原油 (美元/桶)	67.03	-0.13	-0.19%	-0.13%	24.54%	-14.94%	24.59%
COMEX 黄金 (美元/盎司)	1318.70	9.80	0.75%	-1.55%	3.79%	8.21%	2.92%
LME 伦敦期铝 (美元/公吨)	1876.75	2.00	0.11%	-0.70%	-1.62%	-9.05%	0.75%
LME 伦敦期铜 (美元/公吨)	6314.50	-131.25	-2.04%	-3.14%	5.81%	-1.02%	6.14%

全球主要货币表现

名称	收市价	涨跌	涨跌幅度	1 个月	3 个月	6 个月	年初至今
美元指数	96.65	0.06	0.06%	0.15%	-0.31%	2.58%	0.50%
美元人民币	6.72	0.00	0.07%	0.07%	-2.73%	-2.03%	-2.33%
美元港币	7.85	0.00	-0.03%	-0.01%	0.20%	0.46%	0.20%
美元日元	109.92	-1.56	-1.40%	-0.70%	-1.17%	-2.37%	0.21%
欧元美元	1.13	0.00	-0.21%	-0.29%	-0.62%	-3.80%	-1.44%
英镑美元	1.32	-0.01	-0.61%	1.20%	4.46%	1.05%	3.57%

免责声明

上述资料均由中国诚通（香港）资产管理有限公司提供作参考，此报告并不存有招揽任何投资业务的企图。资料所包含的意见、预测及其它均为从相信为准确的来源搜集，中国诚通（香港）资产管理有限公司对任何因信赖或参考有关内容所导致的损失，概不负责。中国诚通（香港）资产管理有限公司随时可能替报告内容所述及的公司提供投资、顾问、融资或其他服务，或买卖（不论是否以委托人身份），及拥有报告中所述及公司的证券；而中国诚通（香港）资产管理有限公司的员工、分析员或董事亦可能为报告内容所述及的公司董事。客户不得以任何方式将任何此述资料分发予他人。