

国外重要新闻

美国11月工厂订单逊预期：美国去年11月工厂订单下跌0.6%，差于市场预期增长0.2%。另外，扣除运输项目的工厂订单下跌1.3%，扣除国防项目工厂订单下跌1.1%。美国11月耐用品订单向下修订至增长0.7%。

印度央行减息0.25厘：印度央行意外宣布减息0.25厘，将基准回购利率由6.5厘降至6.25厘，市场原预期息率将维持不变。印度央行减息大出市场预期，更一改其鹰派立场，表示通胀温和，为政府推出刺激经济增长提供政策的空间。该行委员会亦一致决定将政策立场从「紧缩」调整为「中性」，预计2019至2020年经济增长7.4%。

英国央行维持利率不变：英伦银行公布，维持指标利率0.75厘不变，符合预期。国债购买规模维持在4350亿英镑；企业债购买规模维持在100亿英镑。央行表示，若果经济发展符合预期，将会渐进而有限地收紧货币政策。

俄央行维持基准利率不变：俄罗斯央行公布，维持基准利率7.75%不变，符合预期。央行表示，早前调高增值税对通胀影响温和，预计今年底通胀率介乎5%至5.5%，明年上半年达至4%的目标。

国内及香港重要新闻

中国1月外储增152亿美元：人民银行公布，中国1月外汇储备30879.24亿美元，较上月30727.12亿美元，增加152.12亿美元，高于市场预期30800亿美元。中国1月黄金储备5994万盎司，较上月5956万盎司，增加38万盎司。

香港1月外汇储备资产增73亿美元：香港金管局公布，本港1月底的官方外汇储备资产4320亿美元，较去年12月底4247亿美元，增加73亿美元。连同未交收外汇合约在内，本港1月底外汇储备资产4249亿美元，按月增加74亿美元。为数4320亿美元的外汇储备资产总额，相当于香港流通货币约7倍，或港元货币供应M3约47%。

将公布的全球经济指标

时间	指标内容	前值	预测值
12-02-2019	日本 1 月货币存量 M2 同比	2.4%	2.4%
12-02-2019	日本 12 月第三产业活动指数环比	-0.3%	-0.1%
12-02-2019	美国 1 月 NFIB 中小企业乐观程度指数	104.4%	103%
13-02-2019	日本 1 月国内企业商品物价指数同比	1.5%	1%
13-02-2019	新西兰官方现金利率	1.75%	1.75%
13-02-2019	英国 1 月末季调输出 PPI 环比	-0.3%	0%
13-02-2019	英国 1 月 CPI 环比	0.2%	-0.7%
13-02-2019	美国 2 月 8 日当周 MBA 抵押贷款申请活动指数周环比	-2.5%	-
13-02-2019	美国 1 月 CPI 环比	-0.1%	0.1%
13-02-2019	美国 2 月 8 日当周 EIA 原油库存变动(万桶)	126.3	-
14-02-2019	中国 1 月贸易帐(按美元计)(亿美元)	570.6	338.1
14-02-2019	中国 1 月出口同比(按美元计)	-4.4%	-3.3%
14-02-2019	中国 1 月进口同比(按美元计)	-7.6%	-10.3%
14-02-2019	日本四季度实际 GDP 季环比初值	-0.6%	0.4%
14-02-2019	欧元区四季度 GDP 季环比初值	0.2%	0.2%
14-02-2019	美国 12 月零售销售环比	0.2%	0.1%
14-02-2019	美国 2 月 9 日当周首次申请失业救济人数(万人)	23.4	22.5
14-02-2019	美国 1 月 PPI 环比	-0.2%	0.1%
15-02-2019	中国 1 月 CPI 同比	1.9%	1.9%
15-02-2019	中国 1 月 PPI 同比	0.9%	0.3%
15-02-2019	日本 12 月工业产出环比终值	-0.1%	-
15-02-2019	英国 1 月核心零售销售环比	-1.3%	0.2%
15-02-2019	美国 1 月工业产出环比	0.3%	0.1%
15-02-2019	美国 2 月密歇根大学消费者信心指数初值	91.2	93.5

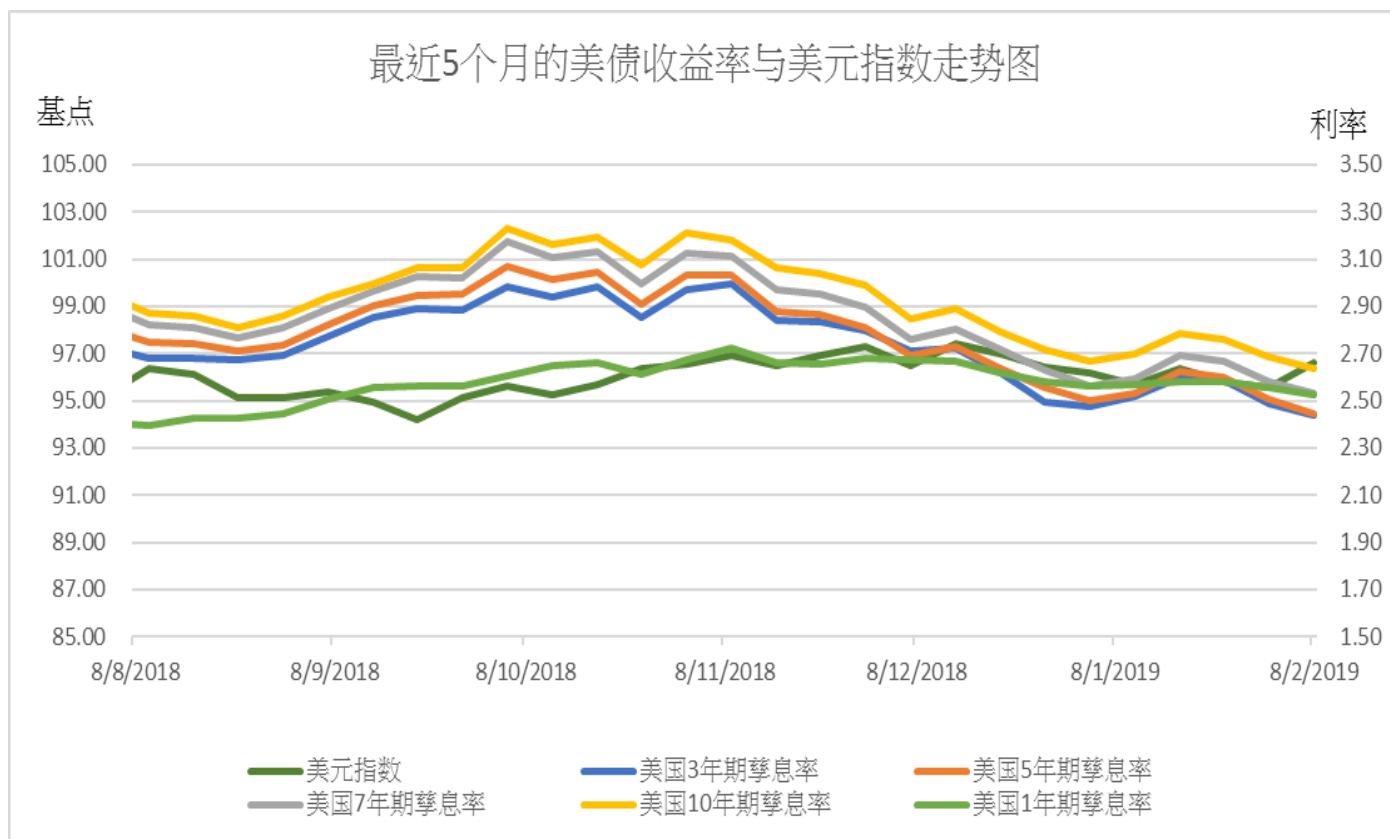
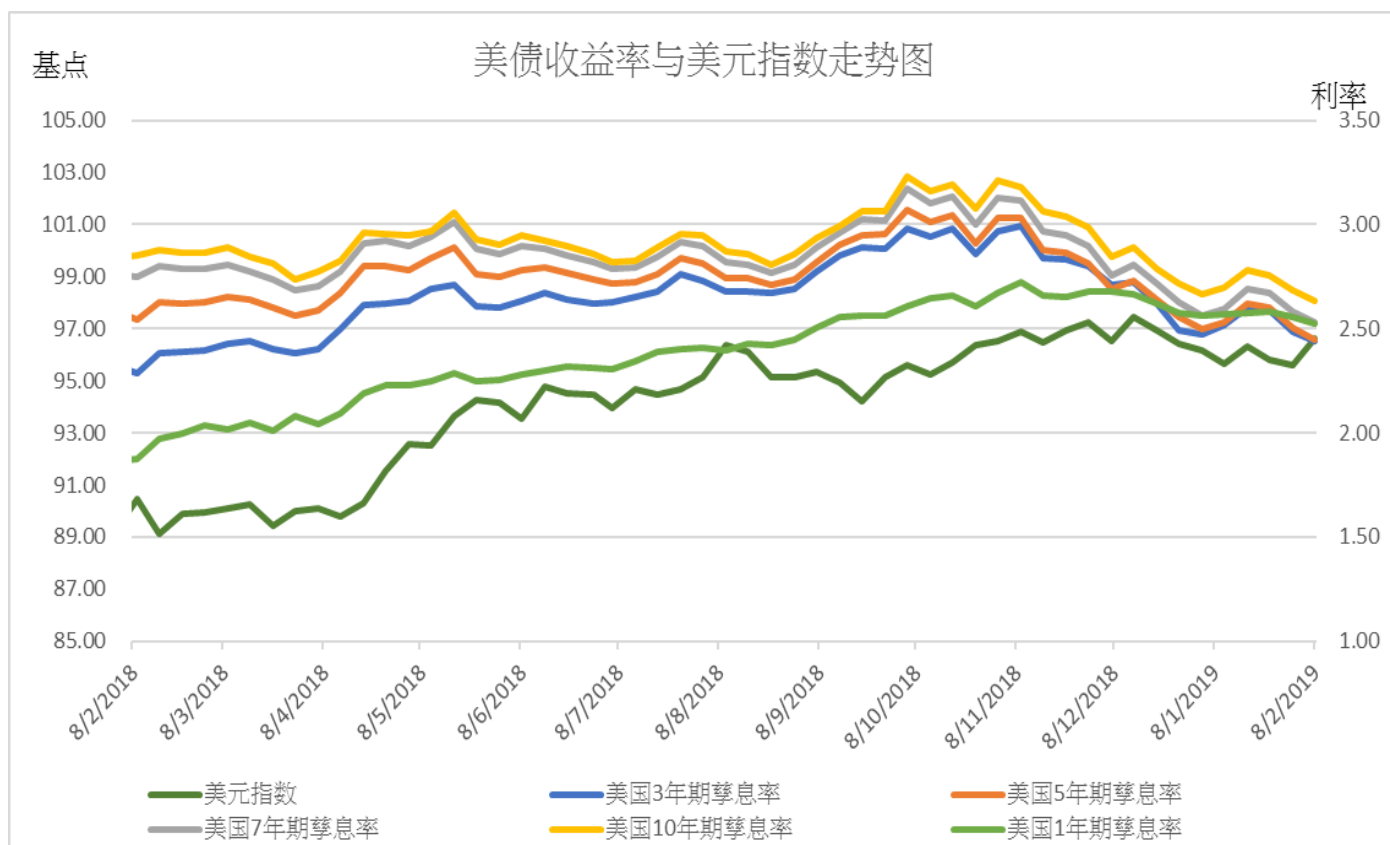
部分中资美元债券买价收益率（08/02/2019）

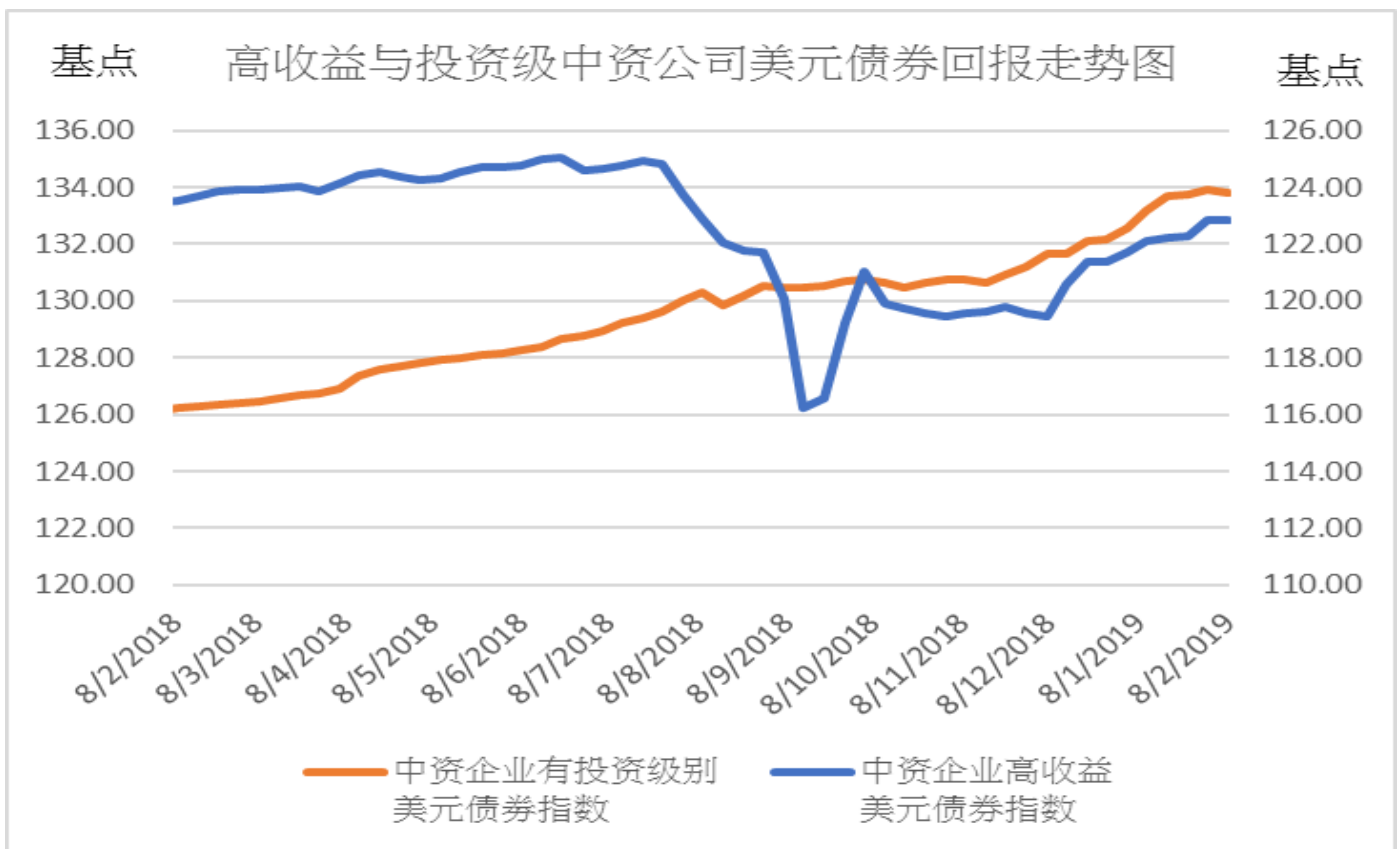
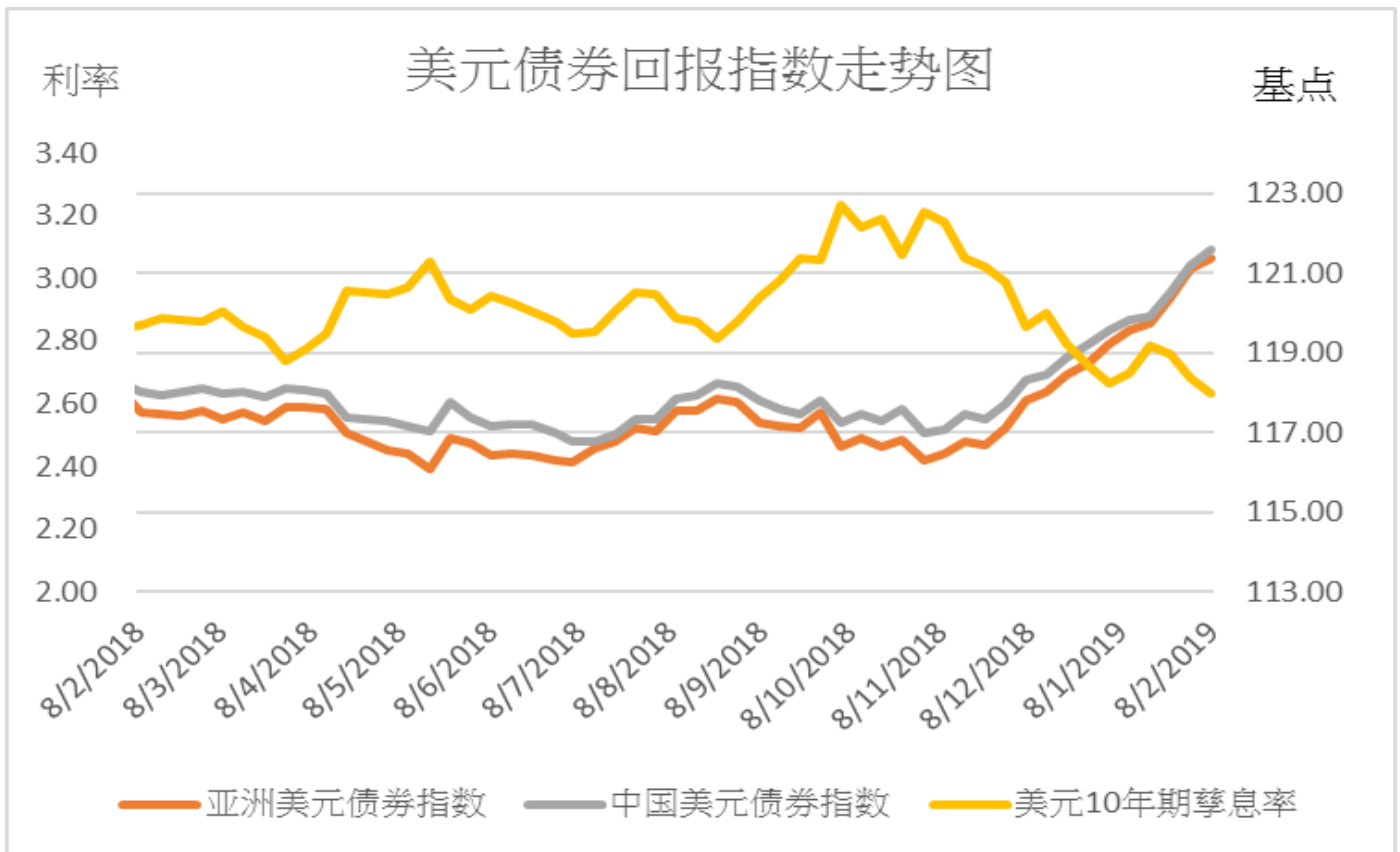
债券	名称	信用评级	剩余期限	规模	本周买价收益	当周收益率变	二周收
		(Moody/S&P)	(年)	(亿)	率(%)	动(bp)	益率变
房地产							
GRNLGR 5.9 02/12/23	绿地全球投资	Ba2/-	4.0	3	8.556	-9	-43
GRNLHK 3.875 07/28/19	绿地香港	Ba3/B+	0.5	4.5	7.282	21	-12
MINMET 7 PERP Corp	五矿地产	NR/NR	永续	2	6.852	-1	11
POLHON 5.2 04/10/21	保利置业集团	NR/NR	2.2	3.5	5.184	9	0
CRHZCH 4.375 02/27/19	华润置地	Baa1/BBB+	0.0	8	1.727	-55	-88
VNKRLE 4.5 06/04/19	万科地产(香港)有限公司	Baa2/BBB	0.3	4	3.967	20	12
MOLAND 6.875 10/20/19	当代置业	B2/NR	0.7	5	13.233	-1	59
城投							
CQNANA 4.5 08/17/26	重庆市南岸区城市建设	NR/BBB+	7.5	2	7.126	-3	-13
SXXXFX 5.75 12/05/19	陕西省西咸新区沣西新城开发建设	NR/NR	0.8	1.2	4.323	2	-2
TJNCON 2.75 06/15/19	天津城市基础设施建设	NR/NR	0.3	3	3.929	4	393
GSHIAV 3 11/18/19	甘肃省公路航空旅游	NR/BBB-	0.8	5	4.934	-1	493
金融类							
ICBCIL 2.75 05/19/21	工银租赁	NR/A-	2.3	5	3.810	0	381
HAISEC 3.5 4/21/20	海通国际	NR/BBB	1.2	6.7	3.860	-5	386
CITLTD 2.8 12/14/21	中信股份	A3/A-	2.8	5	3.764	-6	-14
HRAM 3.75 11/19/20	华融	Baa1/BBB+	1.8	5	4.236	-3	-18
CICCHK 2.75 5/18/19	中金香港	NR/BBB+	0.3	5	3.118	-4	-14
CHIBK 5.25 PERP	集友银行	Baa1/-	永续	2.5	9.363	-4	21
CHINAM 4.4 PERP Corp	招商银行	Ba1/-	永续	10	5.840	5	-42
其他							
JD 3.125 4/29/21	京东	Baa3/BBB-	2.2	5	4.086	-11	-24
TENCENT 2.875 2/11/20	腾讯控股	A2/A+	1.0	11	2.944	-14	-38
LENOVO 3.875 3/16/22	联想集团	NR/NR	3.1	5	5.677	-5	-20
SANYPH 6 1/23/20	海航集团国际	NR/NR	0.9	2	18.074	183	138
GUANGH 7.875 3/30/20	新疆广汇实业投资	B3/B-	1.1	3	11.742	-10	-103

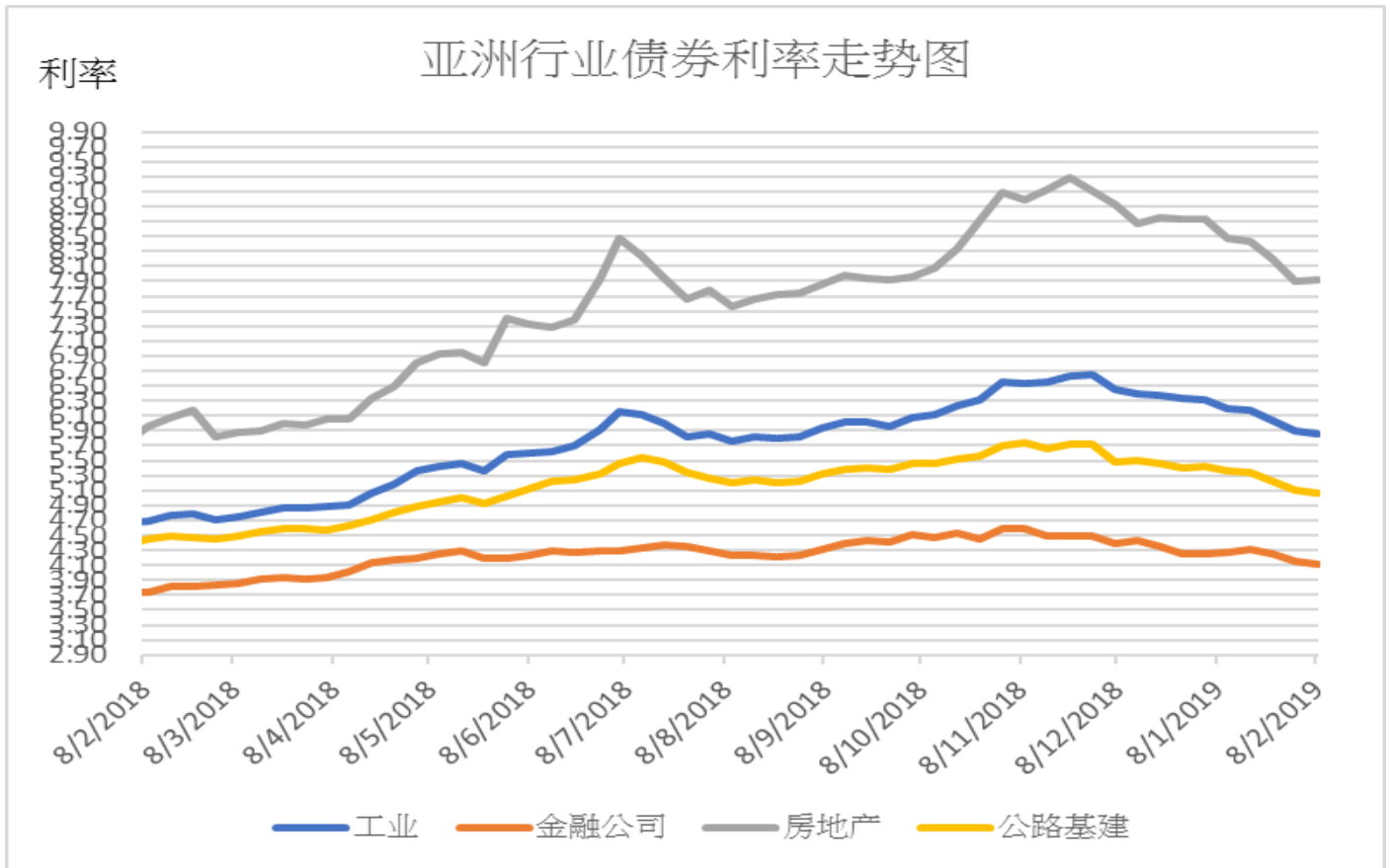
主要债券市场回报列表

	8/2/2019	升降	一周变动	1 个月	3 个月	6 个月	年初至今
美国政府债券回报							
美国 1 年期孳息率	2.525	-0.032	-3 bps	-8 bps	-21 bps	11 bps	-7 bps
美国 3 年期孳息率	2.440	-0.049	-5 bps	-13 bps	-60 bps	-32 bps	-2 bps
美国 5 年期孳息率	2.445	-0.059	-6 bps	-14 bps	-65 bps	-39 bps	-7 bps
美国 7 年期孳息率	2.532	-0.049	-5 bps	-10 bps	-64 bps	-38 bps	-5 bps
美国 10 年期孳息率	2.634	-0.050	-5 bps	-9 bps	-60 bps	-33 bps	-5 bps
美元指数	96.637	1.058	1.11%	0.77%	-0.09%	1.62%	0.48%
亚洲美元债券回报							
亚洲美元债券回报指数	121.361	0.260	0.21%	1.77%	4.36%	3.54%	2.01%
中国美元债券回报指数	121.570	0.371	0.31%	1.69%	3.99%	3.54%	1.77%
美元 10 年期孳息率	2.634	-0.050	-5 bps	-9 bps	-60 bps	-33 bps	-5 bps
中资企业债券回报							
中资企业高收益美元债券回报指数	132.818	-0.001	0.00%	0.74%	2.54%	-0.30%	1.05%
中资企业有投资级别美元债券回报指数	123.794	-0.105	-0.08%	0.83%	2.52%	3.07%	1.28%
主要行业亚洲美元债券收益率							
亚洲工业美元债券收益率	5.850	-0.040	-43 bps	-43 bps	-70 bps	3 bps	-47 bps
亚洲金融公司美元债券收益率	4.110	-0.050	-5 bps	-21 bps	-52 bps	-19 bps	-13 bps
亚洲房地产公司美元债券收益率	7.910	0.010	1 bps	-71 bps	-106 bps	24 bps	-82 bps
亚洲公路基建公司美元债券收益率	5.060	-0.040	-4 bps	-37 bps	-69 bps	-20 bps	-35 bps

主要债券市场回报历史走势图







免责声明

上述资料均由中国诚通（香港）资产管理有限公司提供作参考，此报告并不存有招揽任何投资业务的企图。资料所包含的意见、预测及其它均为从相信为准确的来源搜集，中国诚通（香港）资产管理有限公司对任何因信赖或参考有关内容所导致的损失，概不负责。中国诚通（香港）资产管理有限公司随时可能替报告内容所述及的公司提供投资、顾问、融资或其他服务，或买卖（不论是否以委托人身份），及拥有报告中所述及公司的证券；而中国诚通（香港）资产管理有限公司的员工、分析员或董事亦可能为报告内容所述及的公司董事。客户不得以任何方式将任何此述资料分发予他人。