



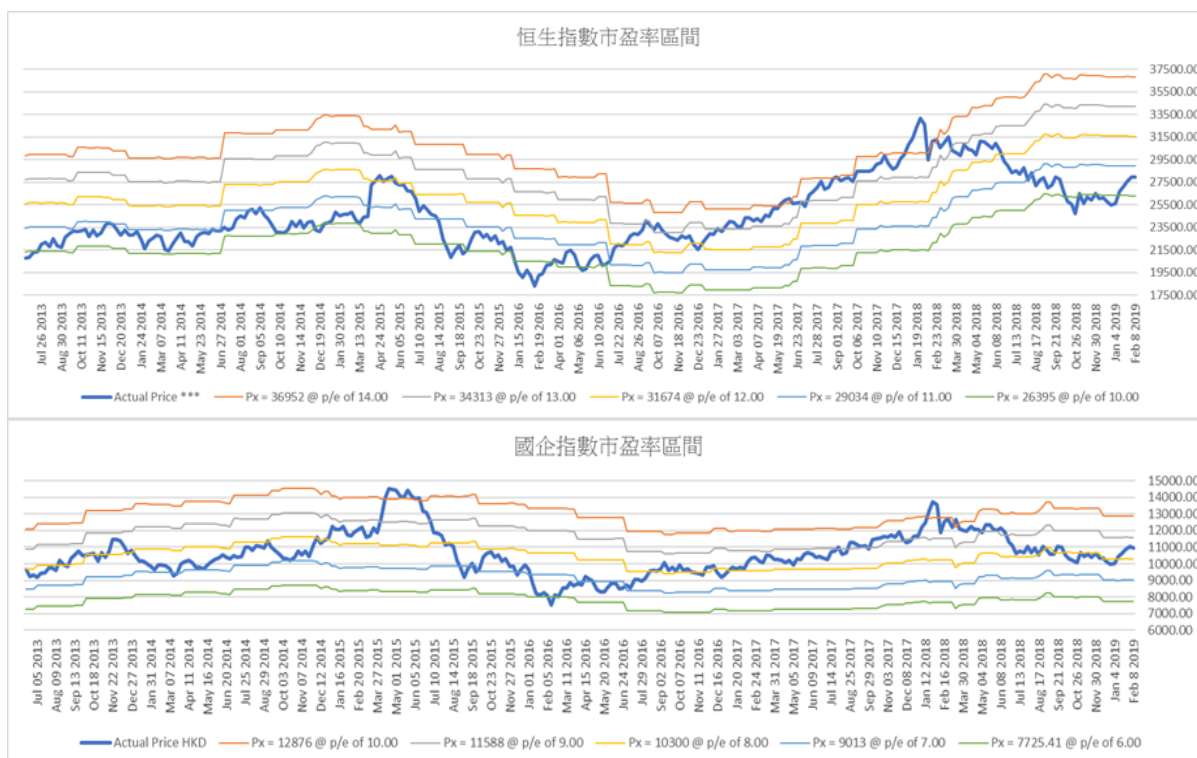
中国大陆和香港

中港过去一周重大事件回顾

- ◇ 上周：国内股市因应农历新年假期，休市一周。
- ◇ 人民银行公布，中国 1 月外汇储备 30879.24 亿美元，较上月 30727.12 亿美元，增加 152.12 亿美元，高于市场预期 30800 亿美元。中国 1 月黄金储备 5994 万盎司，较上月 5956 万盎司，增加 38 万盎司。
- ◇ 中共中央政治局委员、国务院副总理刘鹤，将于周四、五，在北京与到访的美国商贸代表团会谈。
- ◇ 据商务部监测，2 月 4 日至 10 日，全国零售和餐饮企业实现销售额约 1.005 万亿元人民币，比去年春节黄金周增长 8.5%。
- ◇ 中国新闻网从文化和旅游部获悉，经中国旅游研究院综合测算，今年春节假期，实现旅游收入 5139 亿元人民币，按年增长 8.2%。全国旅游接待总人数 4.15 亿人次，按年增长 7.6%。
- ◇ 国家移民管理局公布，今年春节期间全国边检机关共查验出入境人员 1253.3 万人次，较 2018 年同期增长 10.99%。其中，入境 622.2 万人次，按年增长 9.51%；出境 631.1 万人次，按年增长 12.48%。
- ◇ 香港金管局公布，本港 1 月底的官方外汇储备资产 4320 亿美元，较去年 12 月底 4247 亿美元，增加 73 亿美元。
- ◇ 港交所公布今年 1 月市场数据，证券市场平均每日成交金额 883.74 亿元，按年下跌 45.09%，按月则增 22.94%。
- ◇ 恒指上周上升，最终收于 27946.32 点，周升幅 0.06%。国企指数收于 10956.58 点，周跌幅 0.97%。

未来一周展望

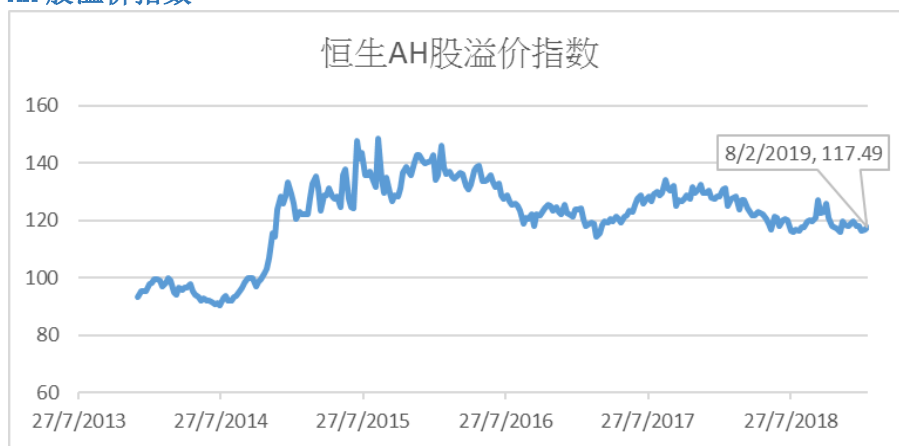
- ◇ 恒指目前市盈率为 10.7x，过往 18 个月恒指历史市盈率介乎 9.5x 和 15.4x 之间，国指目前市盈率为 8.6x，过往 18 个月国指历史市盈率介乎 7.5x 和 10.7x 之间。



中国及香港股票市场表现

名称	指数	涨跌	涨跌幅度	1个月	3个月	6个月	年初至今
上证综指	2618.23	0.00	0.00%	3.63%	-0.66%	-4.59%	4.99%
深证成指	7684.00	0.00	0.00%	3.96%	-0.18%	-9.59%	6.14%
沪深300	3247.40	0.00	0.00%	6.55%	1.08%	-2.02%	7.86%
国内创业板	1271.28	0.00	0.00%	0.61%	-4.39%	-12.19%	1.66%
恒生指数	27946.32	15.58	0.06%	8.00%	6.55%	-1.46%	8.13%
国企指数	10956.58	-107.36	-0.97%	8.12%	2.36%	0.51%	8.22%

AH 股溢价指数



H 股相对 A 股十大溢价

名称	H 股			A 股			H 对 A 股 溢价
	代号	上周五收报(港币)	按周升跌	代号	上周五收报(人民币)	按周升跌	
安徽海螺水泥股份	00914.HK	41.9	-1.76%	600585.SH	32.5	0.00%	11.40%
潍柴动力	02338.HK	11	2.42%	000338.SZ	8.97	0.00%	5.96%
福耀玻璃	03606.HK	28.5	4.01%	600660.SH	23.47	0.00%	4.93%
中国平安	02318.HK	76.4	-0.39%	601318.SH	63.21	0.00%	4.44%
招商银行	03968.HK	33.8	0.45%	600036.SH	29.3	0.00%	-0.32%
中国石油化工股份	00386.HK	6.56	0.46%	600028.SH	5.74	0.00%	-1.25%
江苏宁沪高速公路	00177.HK	11.14	-1.07%	600377.SH	9.89	0.00%	-2.67%
万科企业	02202.HK	31.1	0.97%	000002.SZ	27.68	0.00%	-2.92%
鞍钢股份	00347.HK	5.8	-2.68%	000898.SZ	5.25	0.00%	-4.54%
中国中铁	00390.HK	7.4	0.54%	601390.SH	6.72	0.00%	-4.85%

H 股相对 A 股十大折让

名称	H 股			A 股			H 对 A 股 溢价
	代号	上周五收报(港币)	按周升跌	代号	上周五收报(人民币)	按周升跌	
洛阳玻璃股份	01108.HK	2.25	0.00%	600876.SH	10.29	0.00%	-81.11%
京城机电股份	00187.HK	1.35	1.50%	600860.SH	4.76	0.00%	-75.49%
浙江世宝	01057.HK	1.2	5.26%	002703.SZ	4.17	0.00%	-75.13%
山东墨龙	00568.HK	1.35	2.27%	002490.SZ	4.14	0.00%	-71.82%
绿色动力环保	01330.HK	3.88	2.11%	601330.SH	11.33	0.00%	-70.41%
东北电气	00042.HK	0.8	6.67%	000585.SZ	2.08	0.00%	-66.77%
中石化油服	01033.HK	0.72	1.41%	600871.SH	1.86	0.00%	-66.55%
南京熊猫电子股份	00553.HK	2.87	-2.05%	600775.SH	7.4	0.00%	-66.49%
中远海发	02866.HK	0.94	1.08%	601866.SH	2.37	0.00%	-65.73%
天津创业环保股份	01065.HK	3.14	0.32%	600874.SH	7.86	0.00%	-65.48%

国企改革发展历程

行业	发展重点及未来目标
综合	<ul style="list-style-type: none"> ● 2018年10月，中国诚通在沪成立上海诚通股权投资基金管理有限公司，并发起设立诚通东方混改投资基金，基金总规模达300亿元。 ● 2018年7月，浙江省国有资本运营有限公司联合中国诚通等5家单位组建浙江省国企改革发展基金，首期规模100亿元人民币。该基金将重点投向资产证券化、混合所有制改革、上市公司并购重组和浙江省八大万亿产业四大方向。 ● 2018年5月，深交所与中国诚通在深圳签署战略合作协议。此次签约是双方落实十九大关于深化国有企业改革、推动国有资本做强做优做大有关精神的重要举措，对于发挥资本市场平台功能、助推国企改革提质增效等具有重要意义。 ● 2018年3月，由中国诚通发起设立的中证央企结构调整指数(指数代码:000860)正式发布。这是国内首只用于反映中央企业结构调整方向的指数。
金融	<ul style="list-style-type: none"> ● 2018年12月，中国人寿向国家电投下属公司中电核投资80亿元人民币，帮助中电核偿还债务，降负债、去杠杆。 ● 2018年11月，发改委等五部门联合下发通知，允许符合条件的保险集团(控股)公司、保险公司、保险资产管理机构设立专门实施机构从事市场化债转股。鼓励银行、信托公司、证券公司、基金管理公司等依法依规发行资产管理产品参与市场化债转股。
军工 / 重型装备	<ul style="list-style-type: none"> ● 2018年1月，中国船舶工业股份引入国企结构调整基金等投资者以债权或现金的方式对旗下2家子公司增资，合计增资金额为54亿元人民币。同月，国企结构调整基金等投资者亦以相似方式对中船防务旗下2家子公司增资，合计增资金额为48亿元人民币。
煤炭 / 电力	<ul style="list-style-type: none"> ● 2018年8月，山西省国有资本投资有限公司与同煤集团、晋能集团等7家省属国企签约，山西省国有企业首批百亿元市场化债转股项目就此成功签约落地。
钢铁/金属	<ul style="list-style-type: none"> ● 2018年12月，中金黄金股份引入国新资产等投资机构以债权或现金的方式对旗下子公司增资以偿还债务，合计增资金额为46亿元人民币。增资完成后，投资者将转为持有中金黄金股份股权。 ● 2018年7月，中国铝业拟定向发行约21.19亿股股份，以127.13亿的交易对价向包括华融瑞通在内的8家机构购回中铝山东等4家子公司股权，完成债转股的第二步。较早时，上述8家通过债权直接转股权和现金增资偿债两种方式，对上述4家全资子公司增资126亿。
航空/运输	<ul style="list-style-type: none"> ● 2018年12月，由中国诚通托管的中国铁路物资与7家投资机构共同成立债转股主体一中铁物晟科技发展有限公司，以“发股还债”的方式实施70亿元债转股，完成历时两年的债务重组。未来中铁物晟将择机启动上市工作。 ● 2018年6月，中国中铁股份有限公司为下属子公司引入包括国企结构调整基金在内的9家投资者以债权或现金增资，总金额合计115.966亿元人民币。
石油	<ul style="list-style-type: none"> ● 2018年9月，中国石油化工集团将其持有的1.03%中石化股份，分别无偿划转给北京诚通金控投资有限公司及国新投资有限公司。 ● 2018年6月，中国石油集团将其持有的0.53%中石油股份股权，分别无偿划转给北京诚通金控投资有限公司及国新投资有限公司。
电信 / 电子信息	<ul style="list-style-type: none"> ● 2017年8月，中国联通控股股东联通集团落实混改，引入包括腾讯、百度、京东、阿里巴巴等大型互联网公司及国企结构调整基金等作为战略投资者，完成后结构调整基金将持有联通集团的6.11%股权。
工程/建材	<ul style="list-style-type: none"> ● 2019年1月，绿地控股旗下绿地城投集团以约8亿元价格成功受让河南省公路工程局集团70%股权。绿地将积极推动公司进行混改，最终实现绿地持股51%、河南交投持股30%、公路工程局管理层及员工持股19%的三元股权架构。 ● 2019年1月，农银投资和交银投资分别将对中建材旗下两标的南方水泥有限公司和西南水泥有限公司各实施10亿元、共计40亿元债转股投资。

国际市场

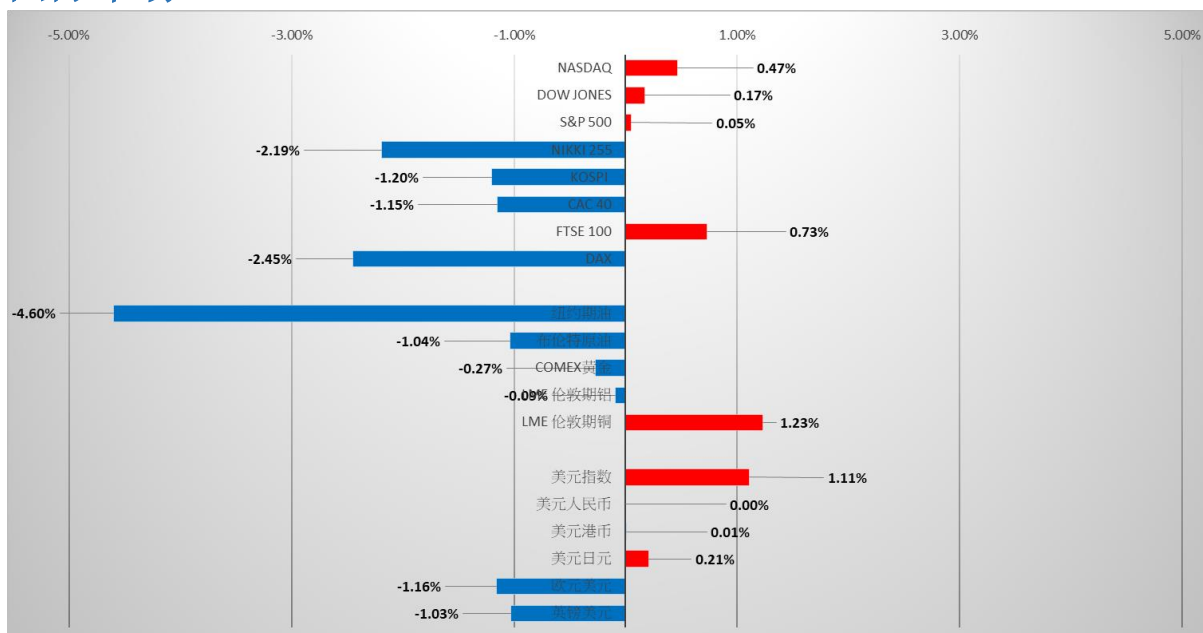


图2：国际市场一周表现（截至2019年2月8日）

国际市场过去一周回顾

- ✧ 国际股市方面：上周欧美主要金融市场走势各异，道指上升0.17%；纳斯达克指数上升0.47%，标普500指数上升0.05%；德国DAX下跌2.45%，英国富时100上升0.73%，法国CAC40下跌1.15%。亚太市场方面，韩国综合指数下跌1.20%，日经225下跌2.19%。
- ✧ 美国劳工部公布，截至2月2日止当周，首次申领失业救济人数为23.4万人，按周减少19000人，市场预期为22.1万人。
- ✧ 美国商务部公布，去年11月贸易逆差493亿美元，按月减少11.5%，少过市场预期的540亿美元。
- ✧ 美国去年11月工厂订单下跌0.6%，低于市场预期增长0.2%。另外，扣除运输项目的工厂订单下跌1.3%，扣除国防项目工厂订单下跌1.1%。美国11月耐用品订单向下修订至增长0.7%。
- ✧ 美国供应管理协会公布，美国1月ISM非制造业指数为56.7，创6个月低，低于市场预期的57.1，前值为57.6。
- ✧ 美国1月Markit服务业PMI终值54.2，符预期，与初值54.2相同。12月终值54.4。美国1月Markit综合PMI终值54.4，略低于初值54.5。12月终值54.4。
- ✧ 欧盟统计局公布，欧元区去年12月生产物价指数按年上升3%，低于预期上升3.2%。

- ✧ 德国联邦统计局表示，12月经季节调整出口按月增加1.5%，远高于市场预期增0.2%；进口按月增长1.2%，亦高于预期增0.2%。期内经季节调整后贸易顺差由11月的顺差190亿元欧罗，扩大至194亿元，高于预期的184亿元。
- ✧ 英国去年第四季国内生产总值初值按季增长0.2%，符合预期；按年增长1.3%，低于预期增长1.4%。
- ✧ 日本财务省公布，去年12月经常账盈余为4528亿日圆，略高于市场预期的4298亿日圆；去年11月经常账盈余为7572亿日圆。
- ✧ 美国能源信息局(EIA)数据显示，上周美国原油库存增加130万桶，市场原先预期增加370万桶。
- ✧ 国际汇市方面：美元指数最终收96.64，比上周上升1.11%。
- ✧ 国际商品方面：黄金价格上周五收于1318.5美元/盎司，下跌0.27%。上周原油价格下跌，美油收至52.72美元/桶，布油收至62.10美元/桶。

国际市场未来一周展望

- ✧ 本周中美将进行新一轮贸易谈判，由于谈判期限将近，此轮谈判结果或将主导未来数周大市走势。

国际股票市场表现

名称	指数	涨跌	涨跌幅度	1 个月	3 个月	6 个月	年初至今
纳斯达克	7298.20	34.33	0.47%	5.82%	-3.09%	-7.48%	9.99%
道琼斯工业	25106.33	42.44	0.17%	5.54%	-4.14%	-1.87%	7.63%
标普 500	2707.88	1.35	0.05%	5.18%	-3.53%	-5.24%	8.02%
日经 225	20333.17	-455.22	-2.19%	0.64%	-9.58%	-10.21%	1.59%
韩国综合	2177.05	-26.41	-1.20%	7.49%	4.03%	-5.41%	6.66%
法国 CAC40	4961.64	-57.62	-1.15%	3.95%	-3.31%	-9.82%	4.88%
富时 100	7071.18	50.96	0.73%	3.05%	-0.97%	-9.07%	5.10%
德国 DAX	10906.78	-273.88	-2.45%	0.95%	-5.38%	-13.67%	3.29%

国际商品市场表现

名称	收市价	涨跌	涨跌幅度	1 个月	3 个月	6 个月	年初至今
纽约期油 (美元/桶)	52.72	-2.54	-4.60%	5.91%	-13.10%	-21.24%	16.10%
布伦特原油 (美元/桶)	62.10	-0.65	-1.04%	5.76%	-12.10%	-14.08%	15.43%
COMEX 黄金 (美元/盎司)	1318.50	-3.60	-0.27%	2.02%	6.55%	7.00%	2.90%
LME 伦敦期铝 (美元/公吨)	1857.50	-1.75	-0.09%	0.61%	-6.16%	-10.88%	-0.28%
LME 伦敦期铜 (美元/公吨)	6190.75	75.00	1.23%	5.17%	0.30%	0.76%	4.06%

全球主要货币表现

名称	收市价	涨跌	涨跌幅度	1 个月	3 个月	6 个月	年初至今
美元指数	96.64	1.06	1.11%	0.77%	-0.09%	1.62%	0.48%
美元人民币	6.75	0.00	0.00%	-1.57%	-2.73%	-1.32%	-1.94%
美元港币	7.85	0.00	0.01%	0.11%	0.27%	-0.02%	0.20%
美元日元	109.73	0.23	0.21%	0.90%	-3.80%	-1.13%	0.04%
欧元美元	1.13	-0.01	-1.16%	-1.03%	-0.35%	-2.47%	-1.26%
英镑美元	1.29	-0.01	-1.03%	1.79%	-0.90%	0.48%	1.49%

免责声明

上述资料均由中国诚通（香港）资产管理有限公司提供作参考，此报告并不存有招揽任何投资业务的企图。资料所包含的意见、预测及其它均为从相信为准确的来源搜集，中国诚通（香港）资产管理有限公司对任何因信赖或参考有关内容所导致的损失，概不负责。中国诚通（香港）资产管理有限公司随时可能替报告内容所述及的公司提供投资、顾问、融资或其他服务，或买卖（不论是否以委托人身份），及拥有报告中所述及公司的证券；而中国诚通（香港）资产管理有限公司的员工、分析员或董事亦可能为报告内容所述及的公司董事。客户不得以任何方式将任何此述资料分发予他人。