

国外重要新闻

美国12月生产物价指数符预期: 美国去年12月最终需求生产物价指数按月下降0.2%，预期为下跌0.1%，11月为上升0.1%；按年则升2.5%，符合市场预期。期内，扣除食品、能源和贸易的最终需求PPI按月持平，按年上升2.8%。另外，扣除食品和能源的最终需求PPI按月下降0.1%，预期为升0.2%，11月为上升0.3%；按年上升2.7%，预期为升2.9%。

印度尼西亚央行维持利率不变: 印度尼西亚央行一如预期维持指标利率不变，强调目前利率水平与收窄经常账赤字、保持国内资产对外资吸引力的目标一致。印度尼西亚央行在今年首次政策会议上，维持7天期逆回购利率在6%不变，同时维持存款及贷款工具利率在5.25%和6.75%不变。该行在去年5月至11月期间，合共加息6次，幅度合计175基点，以减缓资本外流。

日本12月核心消费物价指数略低预期: 日本政府公布，去年12月全国核心消费物价指数按年上涨0.7%，低于市场预期的上升0.8%。核心CPI包括油品但扣除生鲜食品价格。日本去年12月全国整体消费物价指数按年上升0.3%。

国内及香港重要新闻

中国2018年经济增长符合市场预期: 国家统计局公布，2018年国内生产总值(GDP)按年增长6.6%，符合市场预期。中国2018年第四季度GDP按年增6.4%，亦符合市场预期。中国2018年首三季GDP按年增长6.7%。第一、二、三季的GDP按年增速分别为6.8%、6.7%和6.5%。国务院总理李克强去年在政府工作报告中，目标全年GDP增长6.5%左右。

中国12月社会融资规模增量胜预期: 中国去年12月社会融资规模增量胜预期，人民银行公布，12月份社会融资规模增量1.59万亿元人民币，比上年同期多33亿元人民币。初步统计，2018年全年社会融资规模增量累计19.26万亿元，比上年少3.14万亿元。其中，对实体经济发放的人民币贷款增15.67万亿元，按年多增1.83万亿元；对实体经济发放的外币贷款折合人民币减少4201亿元。

香港12月综合利率升至0.89厘: 香港金管局公布，反映银行平均资金成本的综合利率，在去年12月底为0.89厘，较11月底的0.78厘，上升11个基点。金管局称，综合利率上升，反映月内存款及银行同业资金的加权资金成本均增加。

将公布的全球经济指标

时间	指标内容	前值	预测值
21-01-2019	中国四季度 GDP 同比	6.5%	6.4%
21-01-2019	中国 1 至 12 月城镇固定资产投资同比	5.9%	6%
21-01-2019	中国 1 至 12 月规模以上工业增加值同比	6.3%	6.2%
21-01-2019	中国 1 至 12 月社会消费品零售总额同比	9.1%	9%
21-01-2019	德国 12 月 PPI 环比	0.1%	-0.2%
22-01-2019	韩国四季度 GDP 同比初值	2%	2.2%
22-01-2019	英国 11 月三个月 ILO 失业率	4.1%	4.1%
22-01-2019	英国 12 月失业金申请人数变动(万人)	2.19	-
22-01-2019	美国 12 月成屋销售总数年化(万户)	532	527
23-01-2019	新西兰四季度 CPI 季环比	0.9%	0%
23-01-2019	美国 1 月 18 日当周 MBA 抵押贷款申请活动指数周环比	13.5%	-
24-01-2019	韩国央行 7 天回购利率	1.75%	1.75%
24-01-2019	日本 1 月制造业 PMI 初值	52.6	-
24-01-2019	澳大利亚 12 月失业率	5.1%	5.1%
24-01-2019	法国 1 月制造业 PMI 初值	49.7	49.5
24-01-2019	德国 1 月制造业 PMI 初值	51.5	51.1
24-01-2019	欧元区 1 月制造业 PMI 初值	51.4	51.3
24-01-2019	欧元区欧洲央行主要再融资利率	0%	0%
24-01-2019	美国 1 月 19 日当周首次申请失业救济人数(万人)	21.3	-
24-01-2019	美国 1 月 Markit 制造业 PMI 初值	53.8	-
25-01-2019	日本 1 月东京 CPI(除生鲜食品)同比	0.9%	0.9%
25-01-2019	德国 1 月 IFO 商业景气指数	101	100.5

新发行的美元债 (14-01-2019 至 18-01-2019)

发行人名称	定价日	货币	发行量	到期日	票息(%)	发行收益率	国际债券评级			超额
							穆迪	标普	惠誉	
富力地产	18/1/2019	USD	300MM	28/7/2022	9.125	-	-	-	BB-e	-
永隆银行有限公司	17/1/2019	USD	400MM	永续	6.500	6.500	-	-	-	-
碧桂园	17/1/2019	USD	550MM	25/4/2022	7.125	-	-	-	BBB-e	2.9X
绿地全球投资有限公司	16/1/2019	USD	300MM	24/10/2020	7.875	8.000	-	-	-	-
联想集团	15/1/2019	USD	675MM	24/1/2024	3.375	-	-	-	-	-
交银租赁管理香港有限公司	15/1/2019	USD	700MM	22/1/2024	4.375	4.500	-	A-	A	-
交银租赁管理香港有限公司	15/1/2019	USD	800MM	22/1/2022	4.000	4.214	-	A-	A	-
禹洲地产	15/1/2019	USD	500MM	23/1/2022	8.625	8.625	B1	-	BB-	-
中国奥园	15/1/2019	USD	500MM	23/1/2022	8.500	8.500	B2	-	BB-	3.8X
新城发展控股	14/1/2019	USD	300MM	22/1/2021	7.500	7.500	-	-	BB	-
国泰君安国际	14/1/2019	USD	50MM	17/7/2019	3.700	-	-	-	-	-

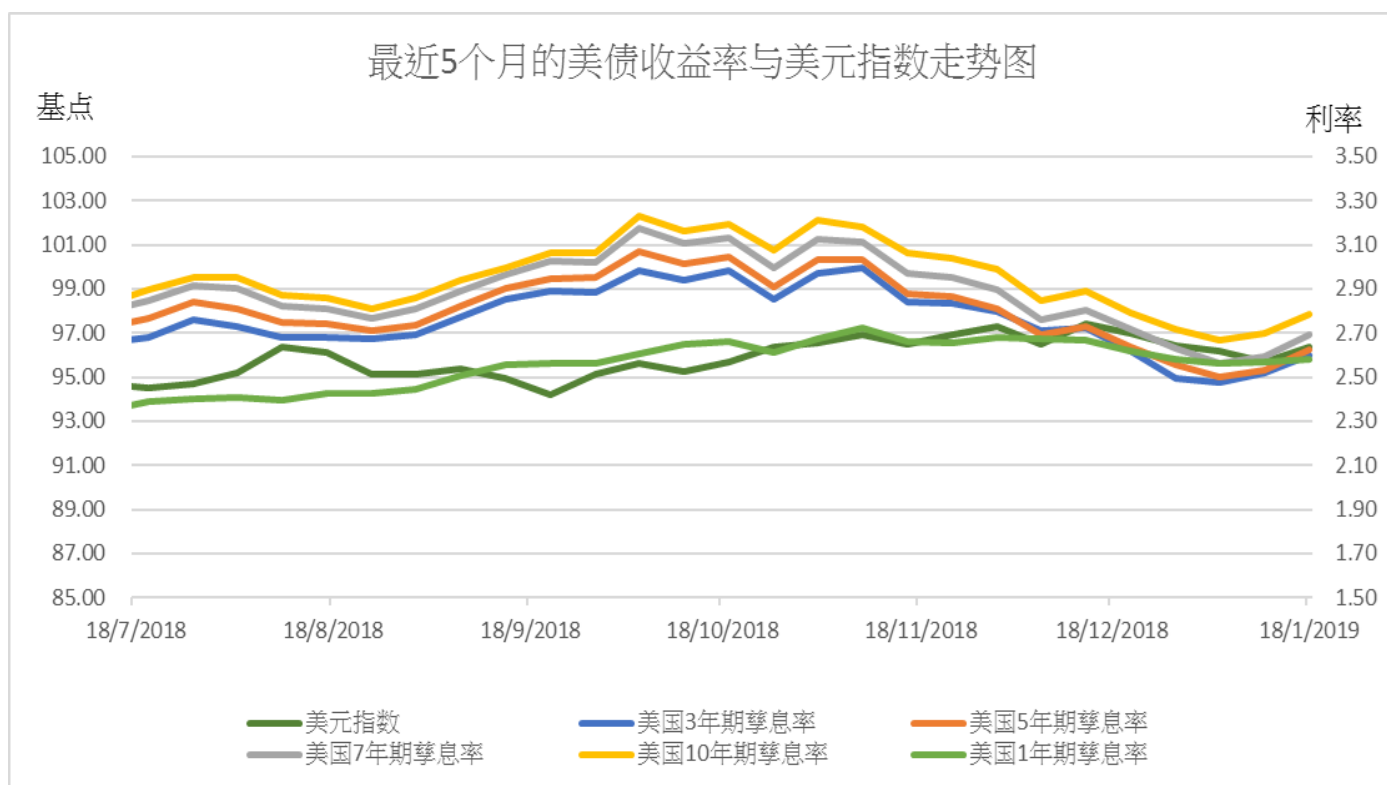
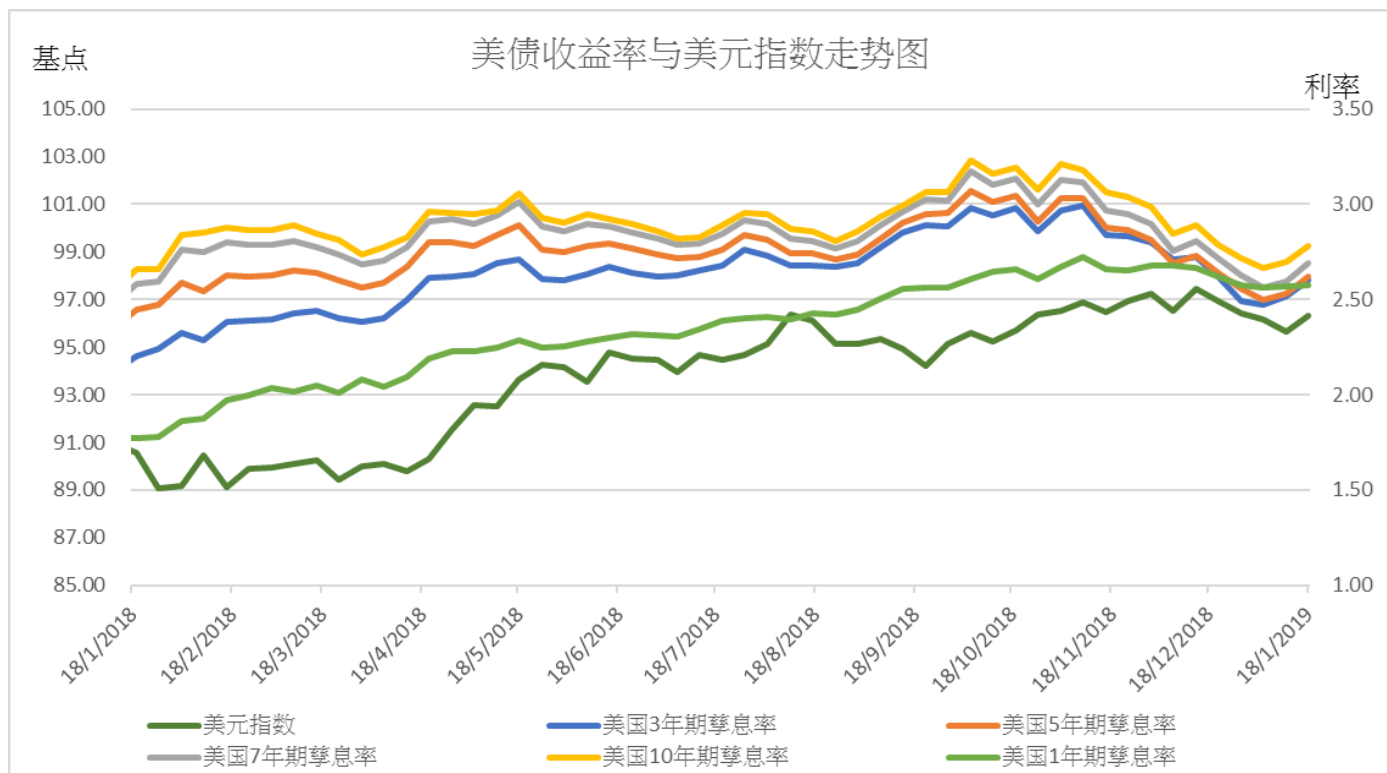
部分中资美元债券买价收益率（18/01/2019）

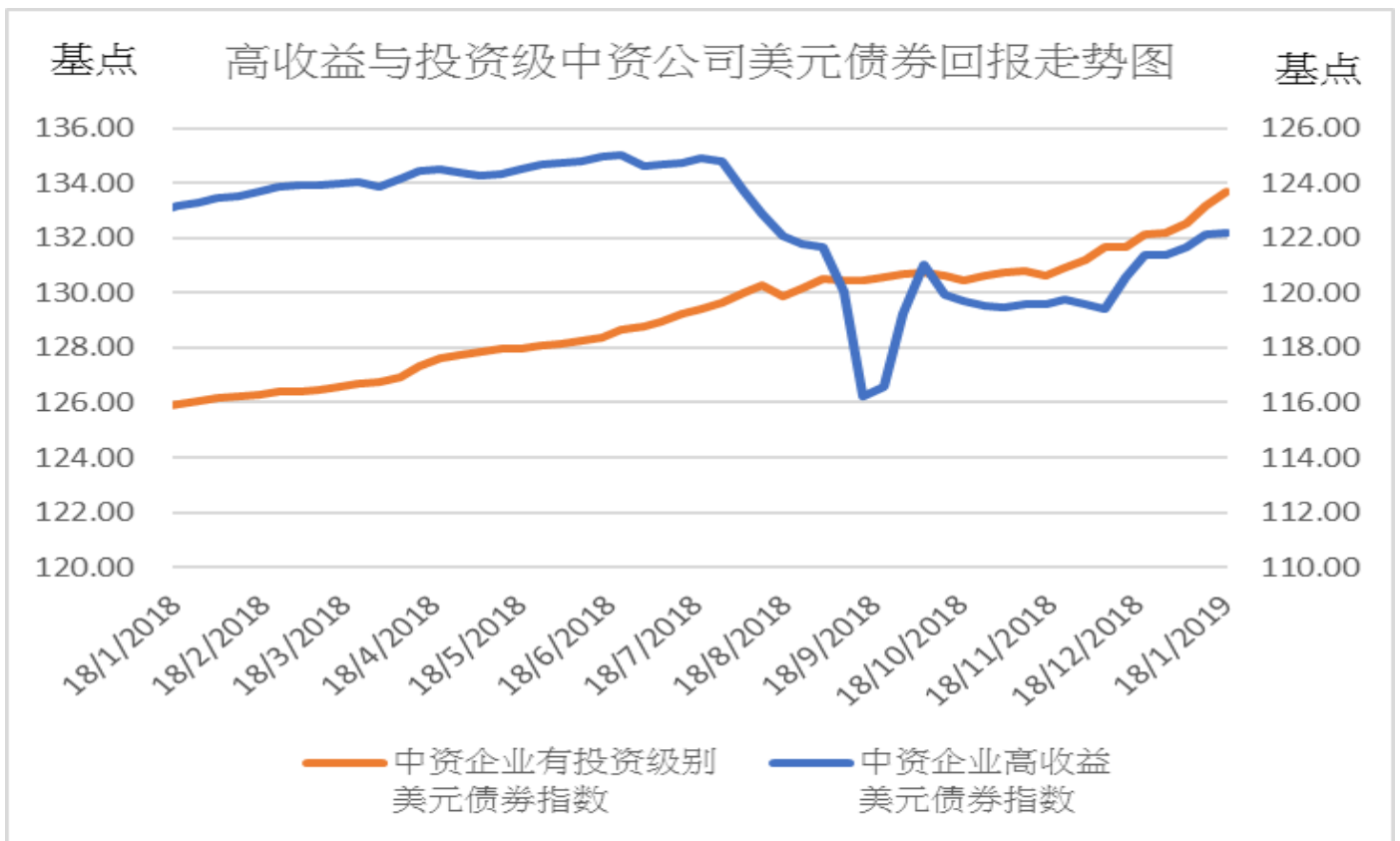
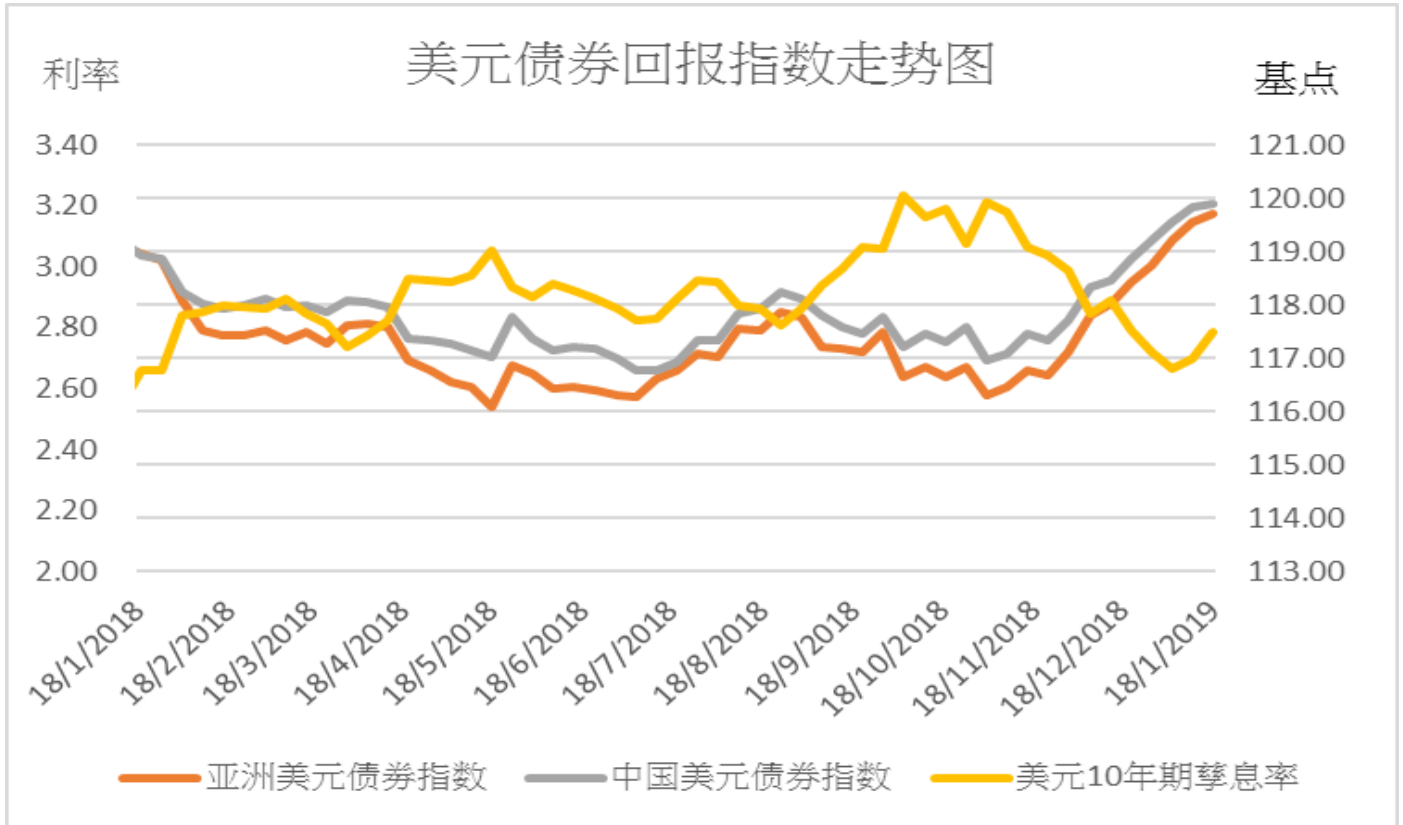
债券	名称	信用评级	剩余期限	规模	本周买价收益	当周收益率变动	二周收益率变动
		(Moody/S&P)	(年)	(亿)	率(%)	动(bp)	动(bp)
房地产							
GRNLGR 5.9 02/12/23	绿地全球投资	Ba2/-	4.1	3	9.432	-35	-60
GRNLHK 3.875 07/28/19	绿地香港	Ba3/B+	0.5	4.5	6.566	-100	-113
MINMET 7 PERP Corp	五矿地产	NR/NR	永续	2	6.757	-25	-29
POLHON 5.2 04/10/21	保利置业集团	NR/NR	2.2	3.5	5.196	-11	-21
CRHZCH 4.375 02/27/19	华润置地	Baa1/BBB+	0.1	8	2.731	-12	-13
VNKRLE 4.5 06/04/19	万科地产(香港)有限公司	Baa2/BBB	0.4	4	3.861	6	12
MOLAND 6.875 10/20/19	当代置业	B2/NR	0.7	5	12.190	76	17
城投							
CQNANA 4.5 08/17/26	重庆市南岸区城市建设	NR/BBB+	7.6	2	7.211	6	5
SXXXFX 5.75 12/05/19	陕西省西咸新区沣西新城开发建设	NR/NR	0.9	1.2	3.543	-396	-393
TJNCON 2.75 06/15/19	天津城市基础设施建设	NR/NR	0.4	3	3.879	-6	-76
GSHIAV 3 11/18/19	甘肃省公路航空旅游	NR/BBB-	0.8	5	4.992	0	-3
金融类							
ICBCIL 2.75 05/19/21	工银租赁	NR/A-	2.3	5	3.943	6	12
HAISEC 3.5 4/21/20	海通国际	NR/BBB	1.2	6.7	4.027	3	12
CITLTD 2.8 12/14/21	中信股份	A3/A-	2.9	5	3.946	6	6
HRAM 3.75 11/19/20	华融	Baa1/BBB+	1.8	5	4.502	8	12
CICCHK 2.75 5/18/19	中金香港	NR/BBB+	0.3	5	3.305	7	10
CHIBK 5.25 PERP	集友银行	Baa1/-	永续	2.5	9.057	13	19
CHINAM 4.4 PERP Corp	招商银行	Ba1/-	永续	10	6.663	1	-2
其他							
JD 3.125 4/29/21	京东	Baa3/BBB-	2.3	5	4.559	7	3
TENCENT 2.875 2/11/20	腾讯控股	A2/A+	1.1	11	3.316	5	11
LENOVO 3.875 3/16/22	联想集团	NR/NR	3.1	5	5.985	1	2
SANYPH 6 1/23/20	海航集团国际	NR/NR	1.0	2	17.336	-35	-32
GUANGH 7.875 3/30/20	新疆广汇实业投资	B3/B-	1.2	3	14.478	-110	-307

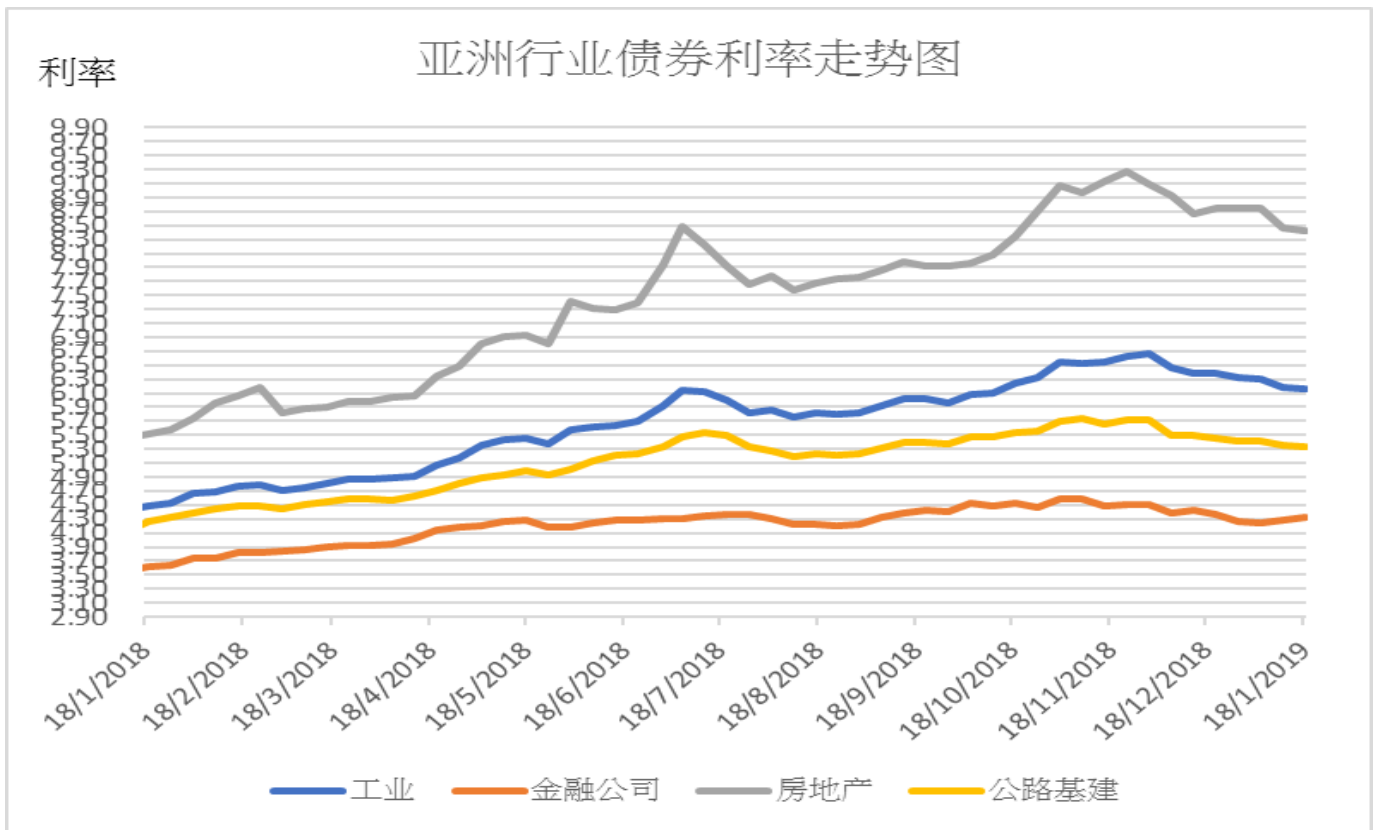
主要债券市场回报列表

	18/1/2019	升降	一周变动	1 个月	3 个月	6 个月	年初至今
美国政府债券回报							
美国 1 年期孳息率	2.579	0.012	1 bps	-5 bps	-7 bps	18 bps	-2 bps
美国 3 年期孳息率	2.599	0.082	8 bps	-3 bps	-36 bps	-9 bps	14 bps
美国 5 年期孳息率	2.623	0.094	9 bps	-2 bps	-40 bps	-14 bps	11 bps
美国 7 年期孳息率	2.694	0.099	10 bps	-3 bps	-42 bps	-14 bps	11 bps
美国 10 年期孳息率	2.784	0.084	8 bps	-3 bps	-39 bps	-9 bps	10 bps
美元指数	96.336	0.666	0.70%	-0.79%	0.45%	1.32%	0.17%
亚洲美元债券回报							
亚洲美元债券回报指数	119.715	0.153	0.13%	1.14%	2.54%	2.63%	0.63%
中国美元债券回报指数	119.885	0.045	0.04%	0.97%	2.12%	2.71%	0.36%
美元 10 年期孳息率	2.784	0.084	8 bps	-3 bps	-39 bps	-9 bps	10 bps
中资企业债券回报							
中资企业高收益美元债券回报指数	132.213	0.106	0.08%	0.65%	1.87%	-1.98%	0.59%
中资企业有投资级别美元债券回报指数	123.679	0.513	0.42%	1.49%	2.65%	3.63%	1.19%
主要行业亚洲美元债券收益率							
亚洲工业美元债券收益率	6.170	-0.020	-20 bps	-20 bps	0 bps	6 bps	-15 bps
亚洲金融公司美元债券收益率	4.320	0.040	4 bps	-4 bps	-18 bps	-6 bps	8 bps
亚洲房地产公司美元债券收益率	8.430	-0.040	-4 bps	-28 bps	19 bps	30 bps	-30 bps
亚洲公路基建公司美元债券收益率	5.340	-0.020	-2 bps	-12 bps	-16 bps	-27 bps	-7 bps

主要债券市场回报历史走势图







免责声明

上述资料均由中国诚通（香港）资产管理有限公司提供作参考，此报告并不存有招揽任何投资业务的企图。资料所包含的意见、预测及其它均为从相信为准确的来源搜集，中国诚通（香港）资产管理有限公司对任何因信赖或参考有关内容所导致的损失，概不负责。中国诚通（香港）资产管理有限公司随时可能替报告内容所述及的公司提供投资、顾问、融资或其他服务，或买卖（不论是否以委托人身份），及拥有报告中所述及公司的证券；而中国诚通（香港）资产管理有限公司的员工、分析员或董事亦可能为报告内容所述及的公司董事。客户不得以任何方式将任何此述资料分发予他人。