

国外重要新闻

美国联储局主席鲍威尔发言偏鸽：周五，美国联储局主席鲍威尔联同耶伦和伯南克出席美国经济学会的亚特兰大年会，讨论货币政策和美国长期经济前景。鲍威尔称在加息方面将保持耐性，静观经济发展，强调美联储没有既定的利率政策，在必要时会在政策立场作出重大改变，以支持经济，并已准备好快速及灵活地调整政策应付经济突变。市场猜测其发言偏鸽，暗示不一定如局方上月预测般，今年再加息两次。

美国 12 月非农新增职位 31.2 万：美国劳工部公布，美国去年 12 月非农业新增职位 31.2 万个，远超市场预期增加 17.7 万个，为 10 个月最大增幅；失业率为 3.9%，预期为 3.7%。另外，美国 12 月私人部门职位增加 30.1 万个，亦高于预期增加 17.5 万个；制造业职位增加 3.2 万个，预期为增加 2 万个；政府部门职位增加 1.1 万个。期内，每周平均工时 34.5 小时，符合预期；平均时薪按月增长 0.4%，预期为增长 0.3%。

欧元区 12 月通胀按年升 1.6%：欧盟统计局公布，欧元区去年 12 月消费物价调和指数初值按年上升 1.6%，低于预期上升 1.8%。期内，扣除食品和能源的 HICP 初值按年上升 1.1%，符合预期。另外，欧元区 11 月生产物价指数(PPI)按月下降 0.3%，预期为下降 0.2%；按年上升 4%，预期为上升 4.1%。

国内及香港重要新闻

人民银行下调金融机构存款准备金率 1 个百分点：人民银行宣布，下调金融机构存款准备金率 1 个百分点，其中，2019 年 1 月 15 日和 1 月 25 日分别下调 0.5 个百分点。此次降准将释放资金约 1.5 万亿元人民币，加上即将开展的定向中期借贷便利操作和普惠金融定向降准动态考核所释放的资金，再考虑今年一季度到期的中期借贷便利不再续做的因素后，净释放长期资金约 8000 亿元人民币。

人民银行降普惠金融定向降准贷款考核标准：人民银行决定，自今年起，将普惠金融定向降准小型和微型企业贷款考核标准，由单户授信少于 500 万元，调整为单户授信小于 1000 万元。人行指出，调整普惠金融定向降准小微企业贷款考核标准，有利于扩大普惠金融定向降准优惠政策的覆盖面，引导金融机构更好地满足小微企业的贷款需求，使更多的小微企业受益。

香港 11 月外汇基金总资产增 298 亿：香港金管局公布，截至 11 月底，外汇基金总资产 39848 亿元，较 10 月底增加 298 亿元，其中外币资产增加 173 亿元，港元资产增加 125 亿元。外币资产增加，主要是因为外币投资组合的估值增加及已购入但未结算的证券增加。港元资产增加，主要是因为香港股票市值上升。货币发行局账目显示，11 月底的货币基础 16170 亿元，较 10 月底增加 19 亿元，增幅 0.1%。货币基础增加，主要是由于负债证明书总额上升。

将公布的全球经济指标

时间	指标内容	前值	预测值
07-01-2019	中国 12 月外汇储备(亿美元)	30617	30700
07-01-2019	日本 12 月综合 PMI	52.4	-
07-01-2019	德国 11 月季调后工厂订单环比	0.3%	-0.2%
07-01-2019	美国 11 月耐用品订单环比终值	0.8%	-
07-01-2019	美国 11 月工厂订单环比	-2.1%	0.3%
08-01-2019	澳大利亚 11 月商品及服务贸易帐(亿澳元)	23.16	21
08-01-2019	德国 11 月工业产出环比	-0.5%	0.5%
08-01-2019	美国 11 月贸易帐(亿美元)	-555	-540
08-01-2019	英国 12 月三个月 Halifax 房价指数同比	0.3%	-
09-01-2019	澳大利亚 11 月季调后营建许可环比	-1.5%	0.3%
09-01-2019	美国 1 月 4 日当周 MBA 抵押贷款申请活动指数周环比	-8.5%	-
09-01-2019	加拿大央行政策利率	1.75%	2%
09-01-2019	欧元区 11 月失业率	8.1%	8.1%
10-01-2019	中国 12 月社会融资规模增量(亿人民币)	15191	13095
10-01-2019	中国 12 月 PPI 同比	2.7%	1.6%
10-01-2019	中国 12 月 CPI 同比	2.2%	2.1%
10-01-2019	法国 11 月工业产出环比	1.2%	0.5%
10-01-2019	美国 1 月 5 日当周首次申请失业救济人数(万人)	23.1	-
11-01-2019	日本 11 月末季调经常帐初值(亿日元)	13099	5676
11-01-2019	澳大利亚 11 月零售销售环比	0.3%	0.4%
11-01-2019	意大利 11 月季调后工业产出环比	0.1%	-
11-01-2019	英国 11 月制造业产出环比	-0.9%	0.5%
11-01-2019	英国 11 月工业产出环比	-0.6%	0.4%
11-01-2019	美国 12 月 CPI 环比	0%	-0.1%

新发行的美元债 (31-12-2018 至 04-01-2019)

发行人名称	定价日	货币	发行量	到期日	票息(%)	发行收益率	国际债券评级			超额
							穆迪	标普	惠誉	
富力地产	3/1/2019	USD	500MM	10/1/2021	8.750	8.875	-	-	BB-	-

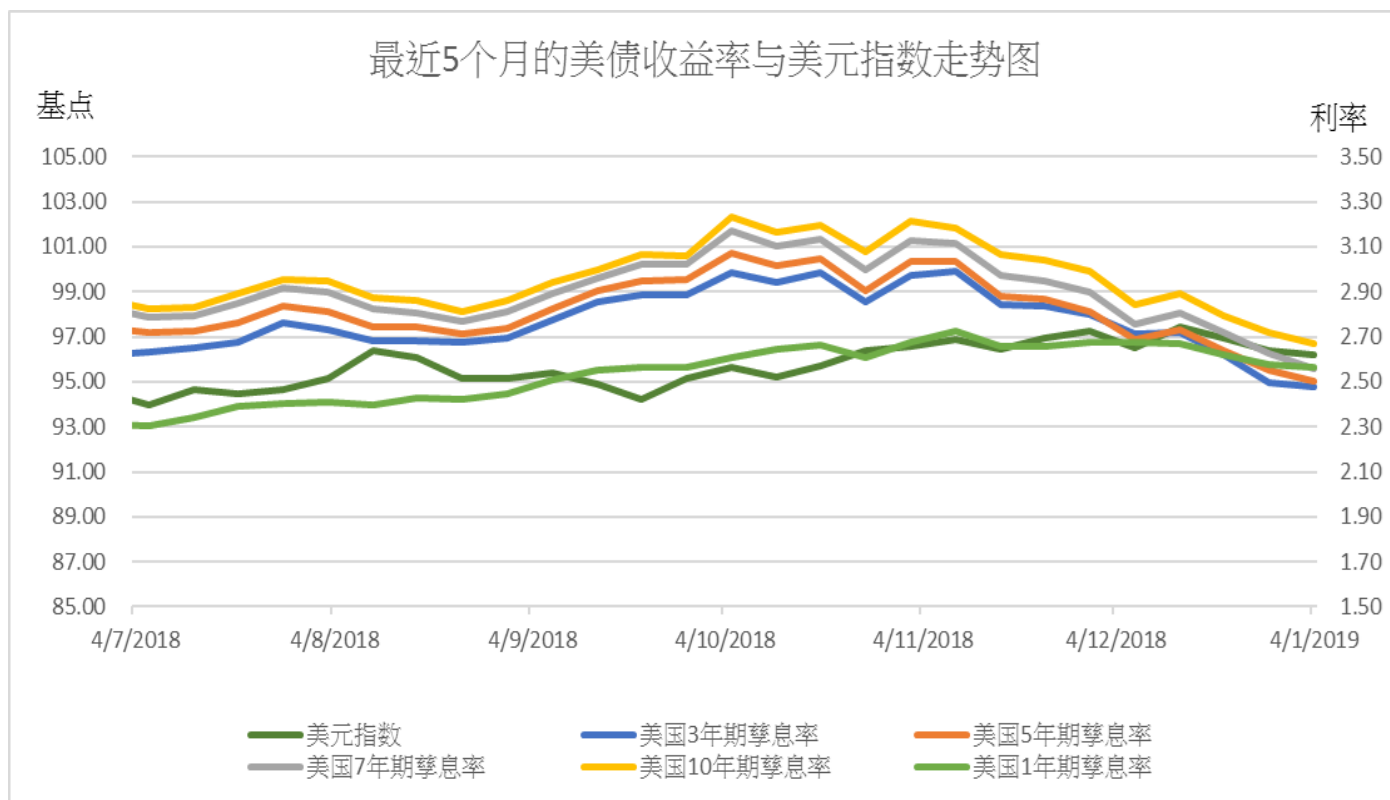
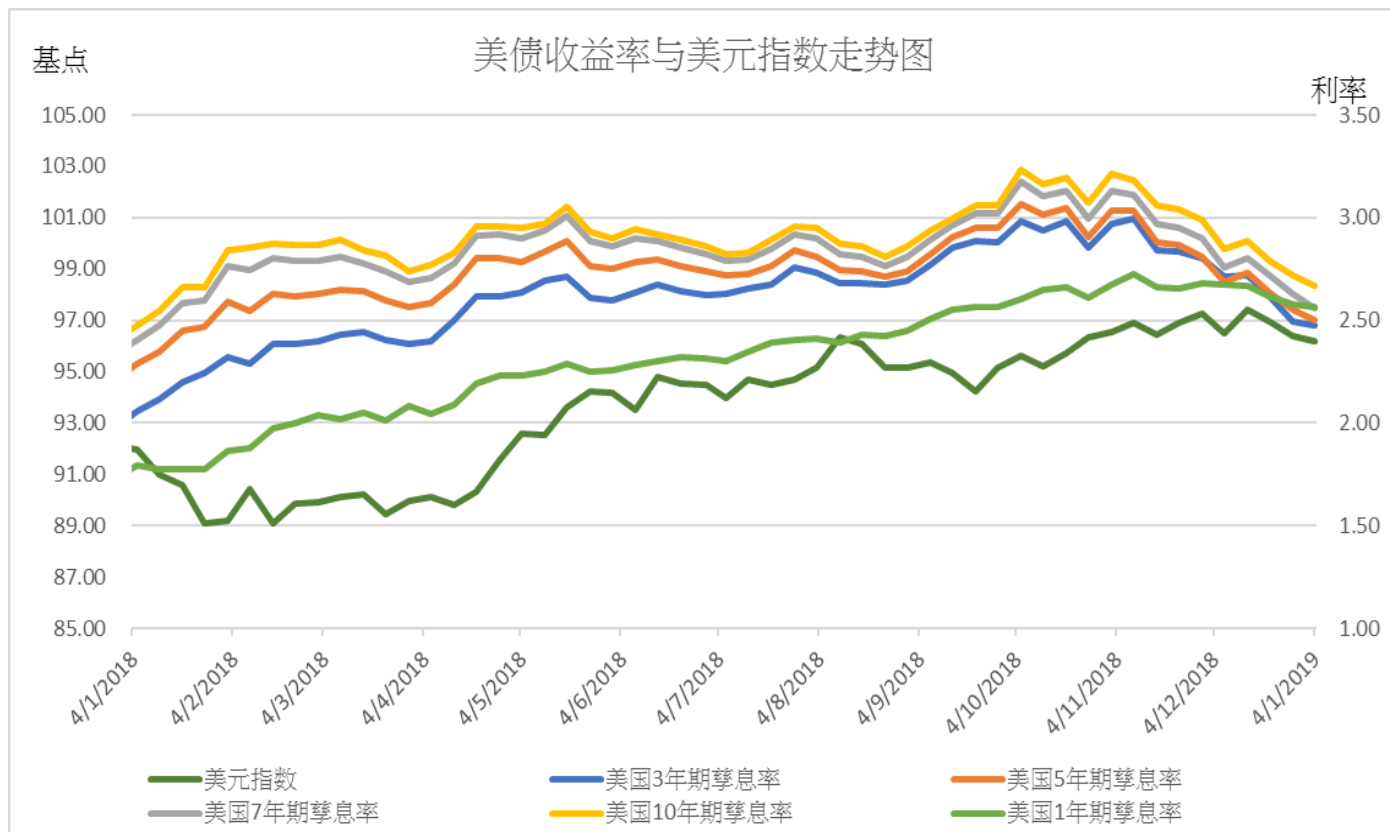
部分中资美元债券买价收益率（04/01/2019）

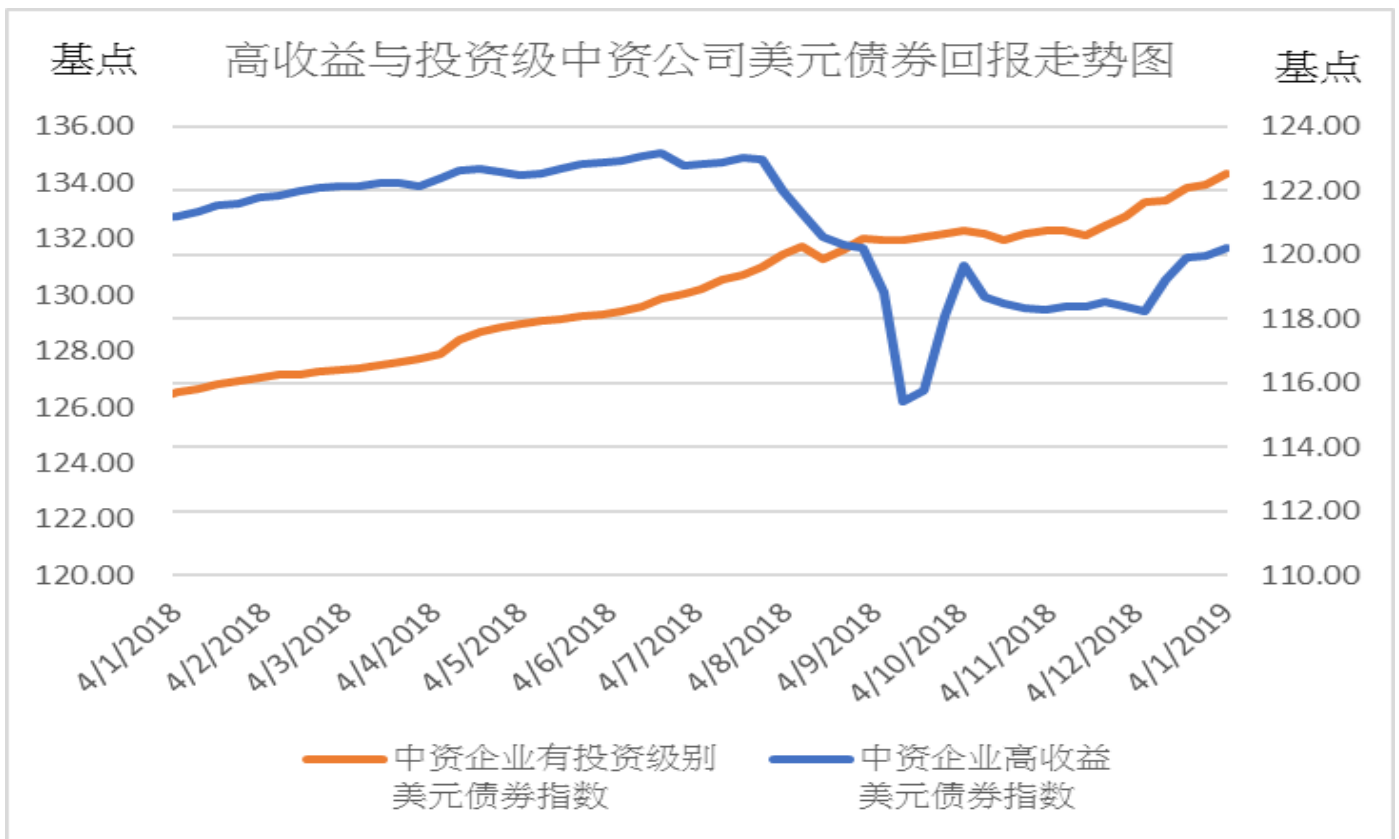
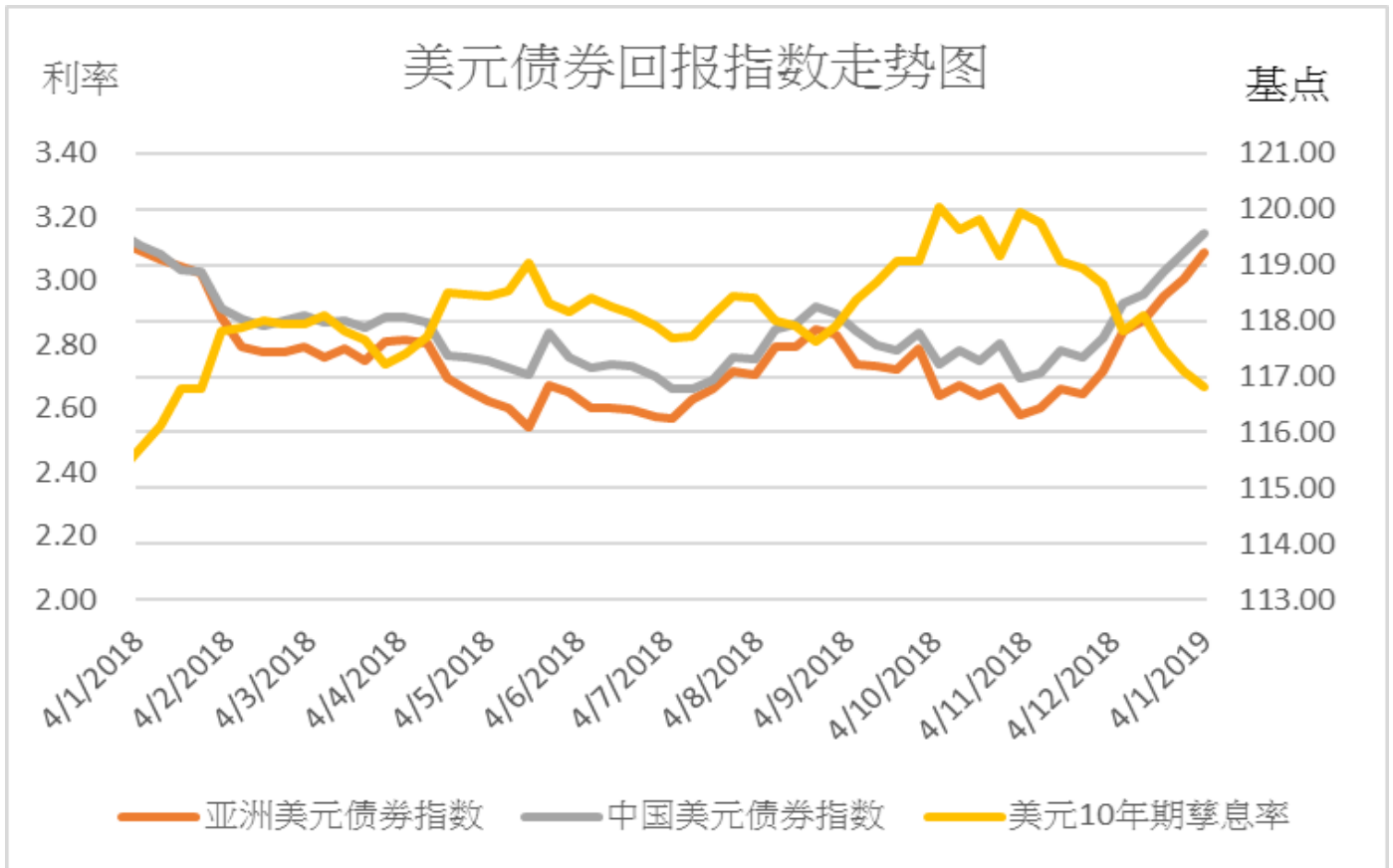
债券	名称	信用评级	剩余 期限	规模	本周买 价收益	当周收 益率变	二周收 益率变
		(Moody/S&P)	(年)	(亿)	率(%)	动(bp)	动(bp)
房地产							
GRNLGR 5.9 02/12/23	绿地全球投资	Ba2/-	4.1	3	10.032	13	15
GRNLHK 3.875 07/28/19	绿地香港	Ba3/B+	0.6	4.5	7.693	12	10
MINMET 7 PERP Corp	五矿地产	NR/NR	永续	2	7.042	-8	-15
POLHON 5.2 04/10/21	保利置业集团	NR/NR	2.3	3.5	5.402	-4	-4
CRHZCH 4.375 02/27/19	华润置地	Baa1/BBB+	0.1	8	2.858	-8	-23
VNKRLE 4.5 06/04/19	万科地产(香港)有限公司	Baa2/BBB	0.4	4	3.746	-3	-14
MOLAND 6.875 10/20/19	当代置业	B2/NR	0.8	5	12.022	-60	-60
城投							
CQNANA 4.5 08/17/26	重庆市南岸区城市建设	NR/BBB+	7.6	2	7.158	-3	-3
SXXXFX 5.75 12/05/19	陕西省西咸新区沣西新城开发建设	NR/NR	0.9	1.2	7.468	252	246
TJNCON 2.75 06/15/19	天津城市基础设施建设	NR/NR	0.4	3	4.642	0	0
GSHIAV 3 11/18/19	甘肃省公路航空旅游	NR/BBB-	0.9	5	5.024	0	-1
金融类							
ICBCIL 2.75 05/19/21	工银租赁	NR/A-	2.4	5	3.828	-1	-12
HAISEC 3.5 4/21/20	海通国际	NR/BBB	1.3	6.7	3.907	-3	-14
CITLTD 2.8 12/14/21	中信股份	A3/A-	2.9	5	3.890	1	-11
HRAM 3.75 11/19/20	华融	Baa1/BBB+	1.9	5	4.386	-2	-8
CICCHK 2.75 5/18/19	中金香港	NR/BBB+	0.4	5	3.203	-6	-19
CHIBK 5.25 PERP	集友银行	Baa1/-	永续	2.5	8.865	15	9
CHINAM 4.4 PERP Corp	招商银行	Ba1/-	永续	10	6.680	0	5
其他							
JD 3.125 4/29/21	京东	Baa3/BBB-	2.3	5	4.533	0	-17
TENCENT 2.875 2/11/20	腾讯控股	A2/A+	1.1	11	3.206	-1	-13
LENOVO 3.875 3/16/22	联想集团	NR/NR	3.2	5	5.962	-2	-12
SANYPH 6 1/23/20	海航集团国际	NR/NR	1.0	2	17.651	95	113
GUANGH 7.875 3/30/20	新疆广汇实业投资	B3/B-	1.2	3	17.546	13	22

主要债券市场回报列表

	4/1/2019	升降	一周变动	1 个月	3 个月	6 个月	年初至今
美国政府债券回报							
美国 1 年期孳息率	2.562	-0.016	-2 bps	-13 bps	-5 bps	25 bps	-3 bps
美国 3 年期孳息率	2.475	-0.020	-2 bps	-33 bps	-49 bps	-14 bps	2 bps
美国 5 年期孳息率	2.501	-0.054	-5 bps	-29 bps	-54 bps	-22 bps	-1 bps
美国 7 年期孳息率	2.561	-0.067	-7 bps	-28 bps	-57 bps	-23 bps	-2 bps
美国 10 年期孳息率	2.668	-0.051	-5 bps	-25 bps	-52 bps	-16 bps	-2 bps
美元指数	96.179	-0.223	-0.23%	-0.81%	0.45%	1.74%	0.01%
亚洲美元债券回报							
亚洲美元债券回报指数	119.218	0.475	0.40%	1.36%	2.03%	2.44%	0.21%
中国美元债券回报指数	119.564	0.351	0.29%	1.23%	1.87%	2.09%	0.09%
美元 10 年期孳息率	2.668	-0.051	-5 bps	-25 bps	-52 bps	-16 bps	-2 bps
中资企业债券回报							
中资企业高收益美元债券回报指数	131.690	0.325	0.25%	1.63%	0.40%	-2.20%	0.19%
中资企业有投资级别美元债券回报指数	122.546	0.369	0.30%	1.02%	1.51%	3.08%	0.26%
主要行业亚洲美元债券收益率							
亚洲工业美元债券收益率	6.310	-0.020	-20 bps	-20 bps	26 bps	36 bps	-1 bps
亚洲金融公司美元债券收益率	4.250	-0.010	-1 bps	-20 bps	-24 bps	-2 bps	1 bps
亚洲房地产公司美元债券收益率	8.740	0.000	0 bps	-34 bps	81 bps	71 bps	1 bps
亚洲公路基建公司美元债券收益率	5.420	0.010	1 bps	-10 bps	-3 bps	7 bps	1 bps

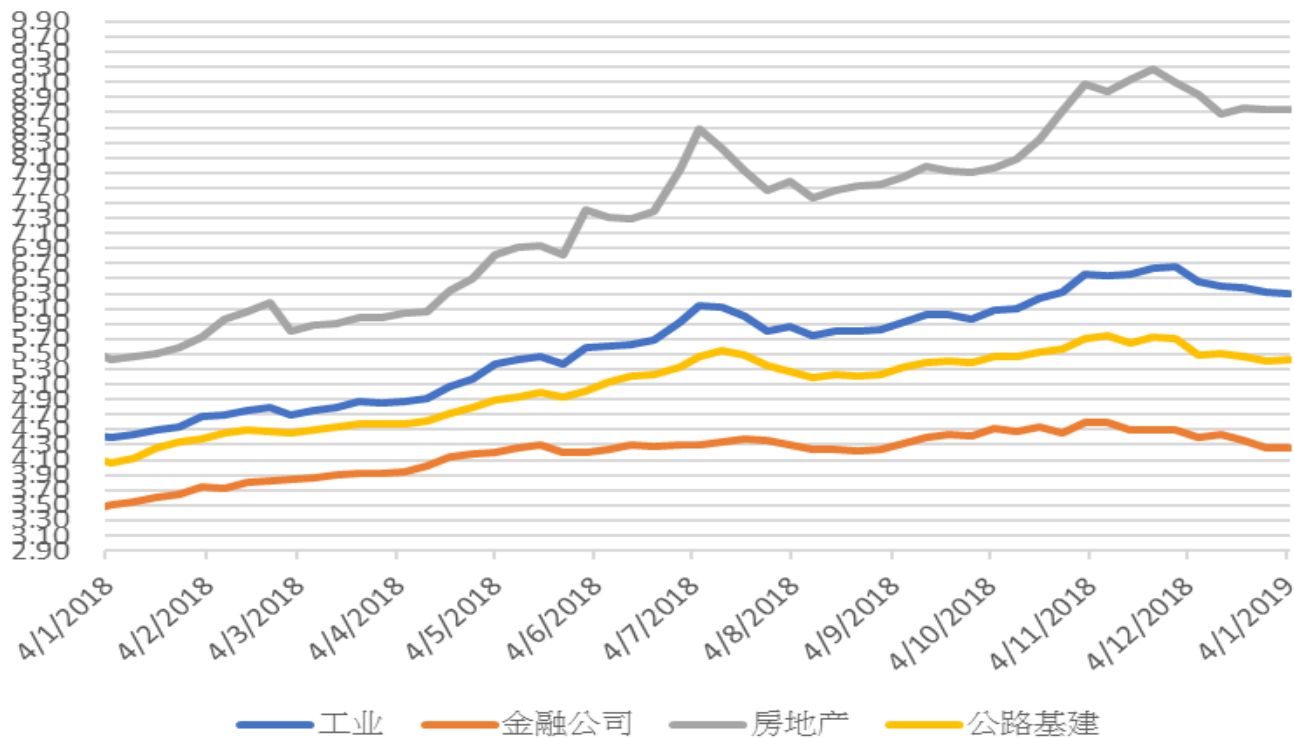
主要债券市场回报历史走势图





亚洲行业债券利率走势图

利率



免责声明

上述资料均由中国诚通（香港）资产管理有限公司提供作参考，此报告并不存有招揽任何投资业务的企图。资料所包含的意见、预测及其它均为从相信为准确的来源搜集，中国诚通（香港）资产管理有限公司对任何因信赖或参考有关内容所导致的损失，概不负责。中国诚通（香港）资产管理有限公司随时可能替报告内容所述及的公司提供投资、顾问、融资或其他服务，或买卖（不论是否以委托人身份），及拥有报告中所述及公司的证券；而中国诚通（香港）资产管理有限公司的员工、分析员或董事亦可能为报告内容所述及的公司董事。客户不得以任何方式将任何此述资料分发予他人。