

国外重要新闻

美元及人民币占全球储备比重下滑：国际货币基金组织(IMF)公布，美元占储备货币在第三季跌至近5年新低，人民币摊占比例亦下滑。根据报告，全球国家的储备货币内，美元储备为6.63万亿美元，摊占比例为61.94%，前一季金额为6.56万亿美元，比率为62.4%。为2013年第四季以来新低。IMF指出，期内人民币储备减少3.8%，摊占比率由1.84%降至1.8%，而欧罗与日圆储备摊占比率则上升。

德国12月通胀按年升1.7%：德国12月消费物价指数初值按月上升0.1%，预期为上升0.3%；按年上升1.7%，预期为上升1.9%。期内，消费物价调和指数(HICP)初值按月上升0.3%，预期为上升0.4%；按年上升1.7%，预期为上升1.9%。

意大利国会通过2019年预算案：意大利国会在限期前最后一刻通过2019年预算，该国下议院以313票赞成、70票反对下，通过2019年预算案。较早时，当地参议院已通过了预算案。意大利于12月31日限期前通过预算案，避免欧盟启动惩罚程序。

国内及香港重要新闻

中国9月底外债余额增长2.3%至1.91万亿美元：国家外汇管理局数据显示，截至9月底止，内地全口径外债余额1.91万亿美元，较6月底增加427亿美元，增长2.3%。今年三季度，内地外债增长主要来自于贸易信贷与预付款和债务证券余额增长。其中，进出口贸易规模稳步上升，特别是进口贸易按年上升近19%，贸易融资余额相应增长；债务证券在全口径外债中的比重稳步上升，截至9月底，债务证券比重为22.4%。

中国QFII获批额度增至1010亿美元：外汇局公布，12月末合格境外机构投资者(QFII)获批额度为1010.56亿美元，上月末为1005.56亿美元。12月末合格境内机构投资者(QDII)获批额度为1032.33亿美元，上月末为1032.33亿美元。另外，12月末人民币合格境外机构投资者(RQFII)获批额度为6466.72亿元人民币，上月末为6426.72亿元人民币。

香港楼价指数连跌4个月：香港差饷物业估价署数据显示，今年11月全港私人住宅楼价指数降至366.3，按月跌3.5%，连续四个月下跌。其中，中小型单位(100平方米以下)售价按月跌3.58%；较大面积单位(100平方米或以上)售价则跌1.79%。当中，A类物业(40平方米以下)售价按月跌3.67%；B类物业(40至69.9平方米)按月跌3.76%；C类物业(70至99.9平方米)跌2.11%；D类物业(100至159.9平方米)跌1.89%；E类物业(160平方米或以上)则跌1.43%。租金方面则终止9连升，今年11月私人住宅租金指数回落至195.9，按月跌0.76%。

将公布的全球经济指标

时间	指标内容	前值	预测值
31-12-2018	中国 12 月官方制造业 PMI	50	50
02-01-2018	中国 12 月财新制造业 PMI	50.2	50.2
02-01-2018	意大利 12 月制造业 PMI	48.6	48.4
02-01-2018	法国 12 月制造业 PMI 终值	49.7	49.7
02-01-2018	德国 12 月制造业 PMI 终值	51.5	51.5
02-01-2018	欧元区 12 月制造业 PMI 终值	51.4	51.4
02-01-2018	英国 12 月制造业 PMI	53.1	52.5
02-01-2018	美国 12 月 Markit 制造业 PMI 终值	53.9	53.9
03-01-2018	欧元区 11 月 M3 货币供应同比	3.9%	3.8%
03-01-2018	美国 12 月 ADP 就业人数变动(万人)	17.9	18
03-01-2018	美国 12 月 29 日当周首次申请失业救济人数(万人)	21.6	-
03-01-2018	美国 12 月 ISM 制造业指数	59.3	58
04-01-2018	日本 12 月制造业 PMI 终值	52.4	-
04-01-2018	英国 12 月 Nationwide 房价指数同比	1.9%	1.5%
04-01-2018	法国 12 月 CPI 同比初值	1.9%	1.8%
04-01-2018	德国 12 月失业人数变动(万人)	-1.6	-1.3
04-01-2018	美国 12 月失业率	3.7%	3.7%
04-01-2018	美国 12 月非农就业人口变动(万人)	15.5	18
04-01-2018	加拿大 12 月就业人数变动(万人)	9.41	1

新发行的美元债 (24-12-2018 至 28-12-2018)

发行人名称	定价日	货币	发行量	到期日	票息(%)	发行收益率	国际债券评级			超额
							穆迪	标普	惠誉	
佳兆业集团	28/12/2018	USD	100MM	14/7/2021	10.500	-	-	-	-	-
西安航空城建设发展(集团)有限公司	28/12/2018	USD	75MM	8/1/2022	7.250	7.500	-	-	-	-
新华联控股	28/12/2018	USD	168MM	4/1/2021	9.500	9.500	-	-	-	-
山东省商业集团有限公司	24/12/2018	USD	120MM	31/12/2021	8.500	-	-	-	-	-
贵州省铜仁市交通旅游开发投资集团	26/12/2018	USD	50MM	28/12/2021	8.750	-	-	-	-	-

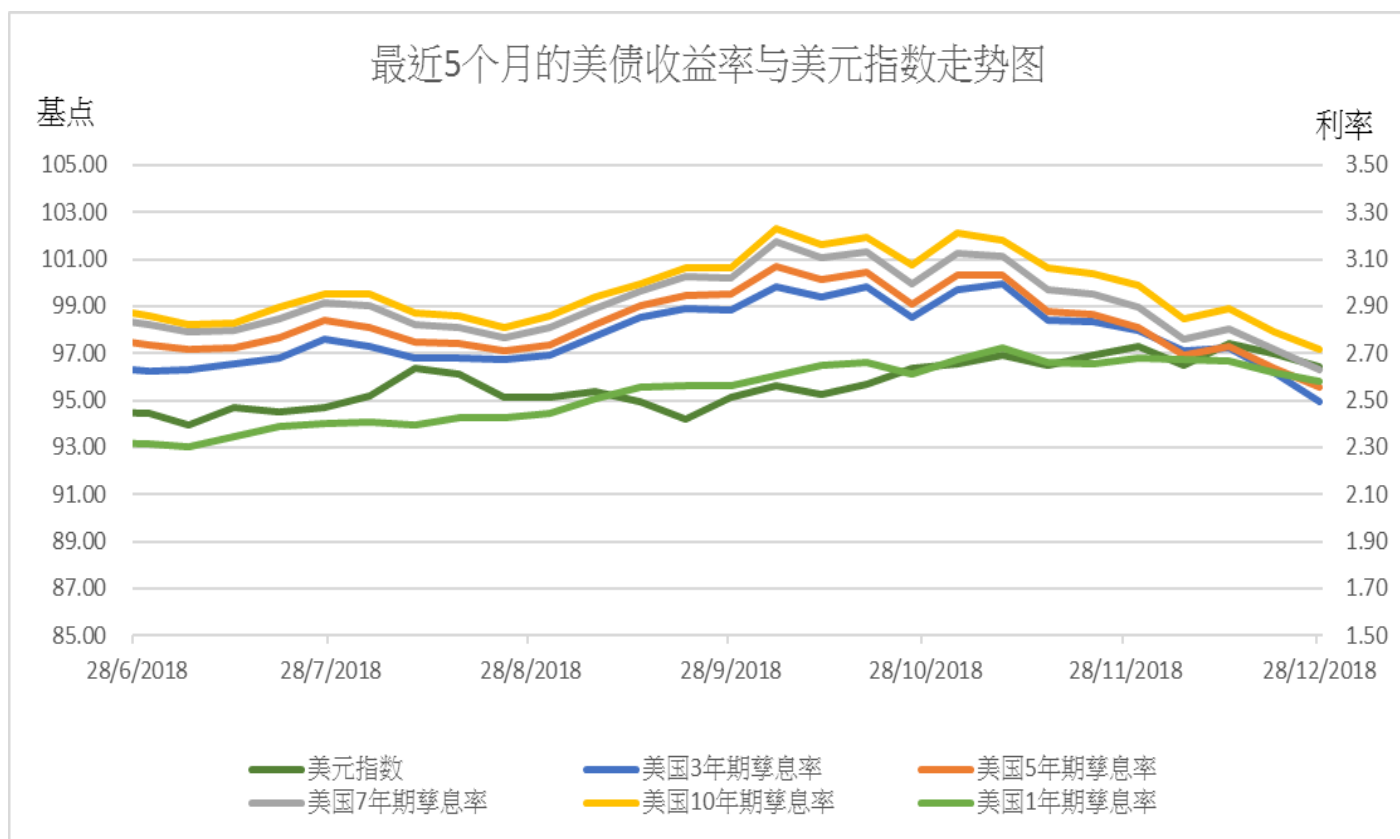
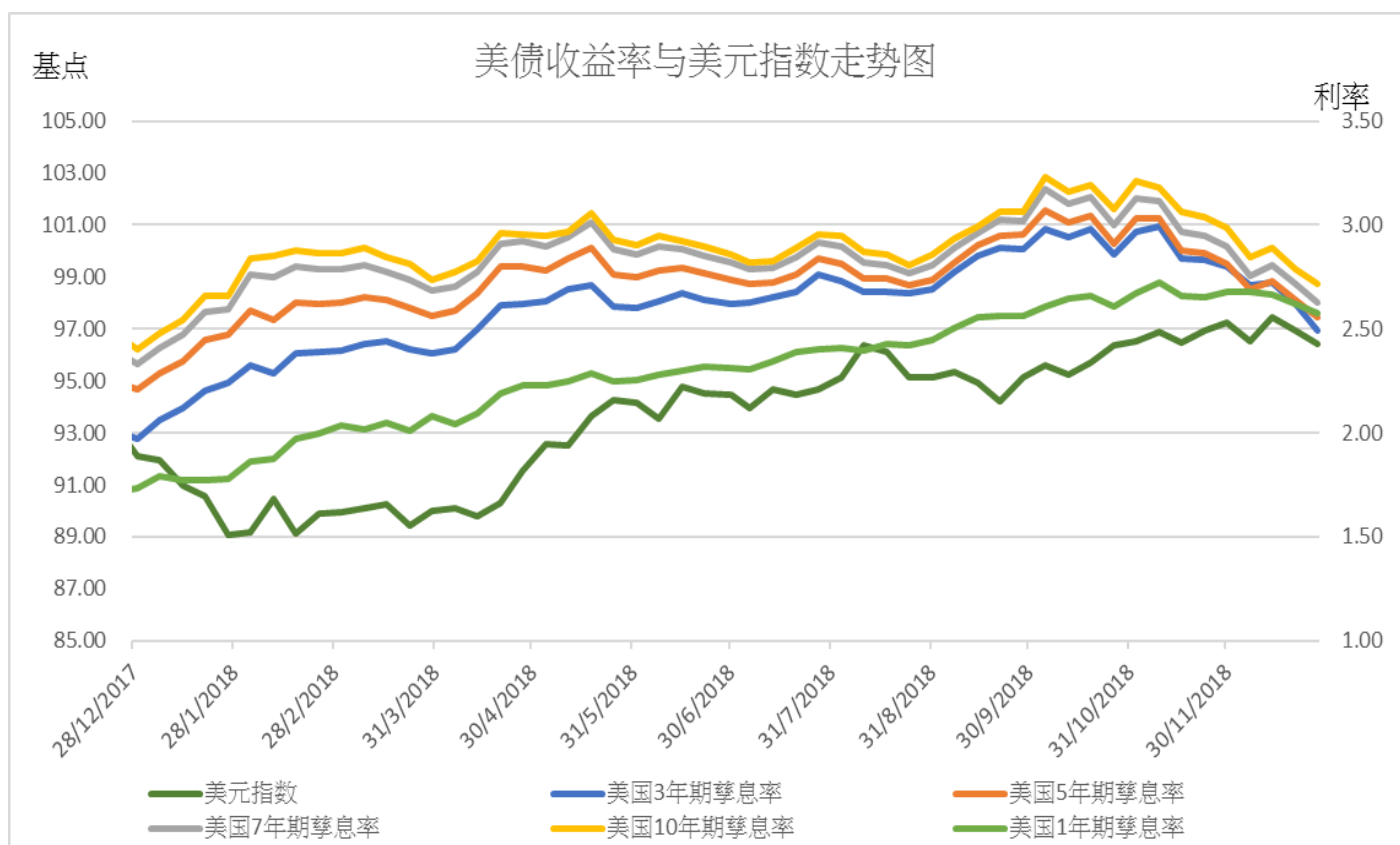
部分中资美元债券买价收益率（28/12/2018）

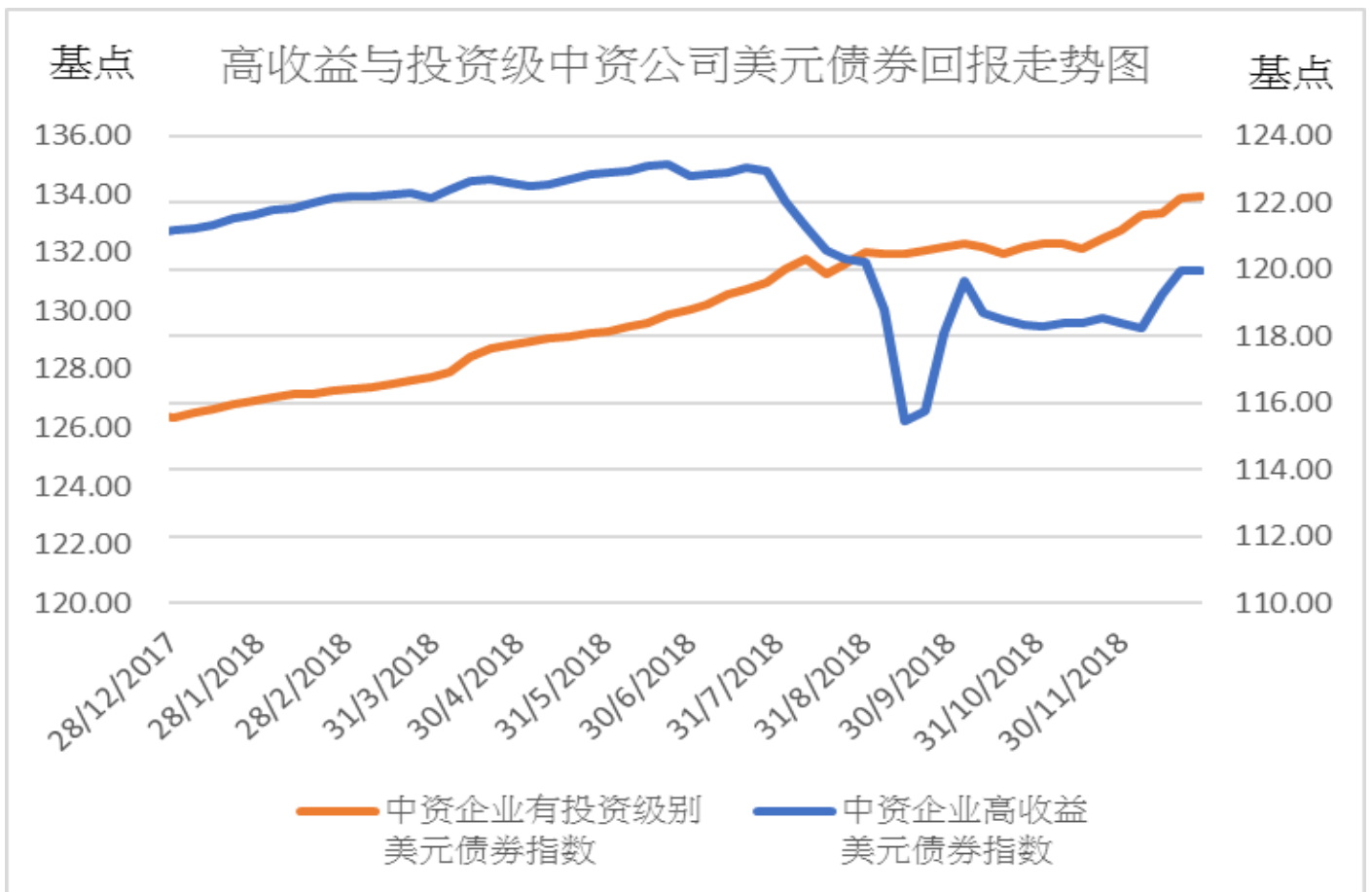
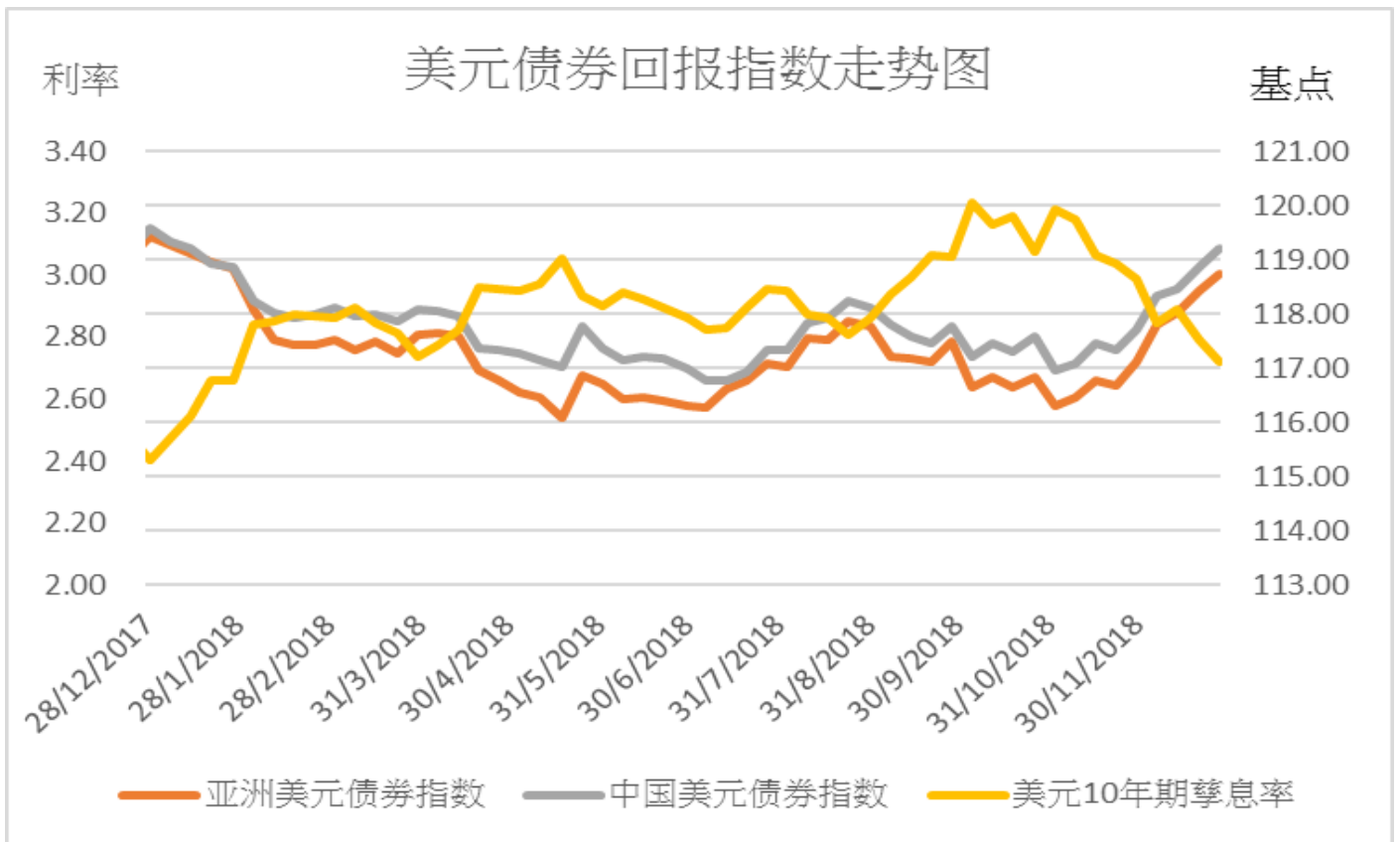
债券	名称	信用评级	剩余 期限	规模	本周买 价收益	当周收 益率变	二周收 益率变
		(Moody/S&P)	(年)	(亿)	率(%)	动(bp)	动(bp)
房地产							
GRNLGR 5.9 02/12/23	绿地全球投资	Ba2/-	4.1	3	9.903	2	-1
GRNLHK 3.875 07/28/19	绿地香港	Ba3/B+	0.6	4.5	7.572	-2	-8
MINMET 7 PERP Corp	五矿地产	NR/NR	永续	2	7.120	-8	-4
POLHON 5.2 04/10/21	保利置业集团	NR/NR	2.3	3.5	5.441	0	4
CRHZCH 4.375 02/27/19	华润置地	Baa1/BBB+	0.2	8	2.936	-15	-29
VNKRLE 4.5 06/04/19	万科地产(香港)有限公司	Baa2/BBB	0.4	4	3.774	-12	-21
MOLAND 6.875 10/20/19	当代置业	B2/NR	0.8	5	12.617	0	48
城投							
CQNANA 4.5 08/17/26	重庆市南岸区城市建设	NR/BBB+	7.6	2	7.188	0	0
SXXXFX 5.75 12/05/19	陕西省西咸新区沣西新城开发建设	NR/NR	0.9	1.2	4.952	-6	-12
TJNCON 2.75 06/15/19	天津城市基础设施建设	NR/NR	0.5	3	4.769	3	-3
GSHIAV 3 11/18/19	甘肃省公路航空旅游	NR/BBB-	0.9	5	5.023	-1	-1
金融类							
ICBCIL 2.75 05/19/21	工银租赁	NR/A-	2.4	5	3.836	-11	-22
HAISEC 3.5 4/21/20	海通国际	NR/BBB	1.3	6.7	3.940	-11	-20
CITLTD 2.8 12/14/21	中信股份	A3/A-	3.0	5	3.883	-12	-20
HRAM 3.75 11/19/20	华融	Baa1/BBB+	1.9	5	4.403	-6	-15
CICCHK 2.75 5/18/19	中金香港	NR/BBB+	0.4	5	3.260	-13	-24
CHIBK 5.25 PERP	集友银行	Baa1/-	永续	2.5	8.714	-6	15
CHINAM 4.4 PERP Corp	招商银行	Ba1/-	永续	10	6.675	5	15
其他							
JD 3.125 4/29/21	京东	Baa3/BBB-	2.3	5	4.537	-17	-24
TENCENT 2.875 2/11/20	腾讯控股	A2/A+	1.1	11	3.212	-13	-17
LENOVO 3.875 3/16/22	联想集团	NR/NR	3.2	5	5.977	-10	-18
SANYPH 6 1/23/20	海航集团国际	NR/NR	1.1	2	16.699	18	39
GUANGH 7.875 3/30/20	新疆广汇实业投资	B3/B-	1.2	3	17.420	10	9

主要债券市场回报列表

	28/12/2018	升跌	一周变动	1 个月	3 个月	6 个月	年初至今
美国政府债券回报							
美国 1 年期孳息率	2.578	-0.040	-4 bps	-9 bps	1 bps	27 bps	85 bps
美国 3 年期孳息率	2.495	-0.124	-12 bps	-35 bps	-39 bps	-10 bps	52 bps
美国 5 年期孳息率	2.555	-0.084	-8 bps	-31 bps	-40 bps	-16 bps	35 bps
美国 7 年期孳息率	2.628	-0.091	-9 bps	-33 bps	-39 bps	-17 bps	29 bps
美国 10 年期孳息率	2.718	-0.072	-7 bps	-34 bps	-34 bps	-12 bps	31 bps
美元指数	96.402	-0.554	-0.57%	-0.40%	1.33%	1.14%	4.64%
亚洲美元债券回报							
亚洲美元债券回报指数	118.742	0.300	0.25%	1.57%	1.07%	2.09%	-0.57%
中国美元债券回报指数	119.213	0.342	0.29%	1.36%	1.21%	1.82%	-0.30%
美元 10 年期孳息率	2.718	-0.072	-7 bps	-34 bps	-34 bps	-12 bps	31 bps
中资企业债券回报							
中资企业高收益美元债券回报指数	131.365	0.017	0.01%	1.34%	1.64%	-2.52%	-1.03%
中资企业有投资级别美元债券回报指数	122.178	0.071	0.06%	0.96%	1.24%	2.87%	5.74%
主要行业亚洲美元债券收益率							
亚洲工业美元债券收益率	6.330	-0.060	-29 bps	-29 bps	37 bps	44 bps	190 bps
亚洲金融公司美元债券收益率	4.260	-0.090	-9 bps	-25 bps	-15 bps	-3 bps	83 bps
亚洲房地产公司美元债券收益率	8.740	-0.010	-1 bps	-39 bps	83 bps	88 bps	318 bps
亚洲公路基建公司美元债券收益率	5.410	-0.050	-5 bps	-32 bps	3 bps	11 bps	126 bps

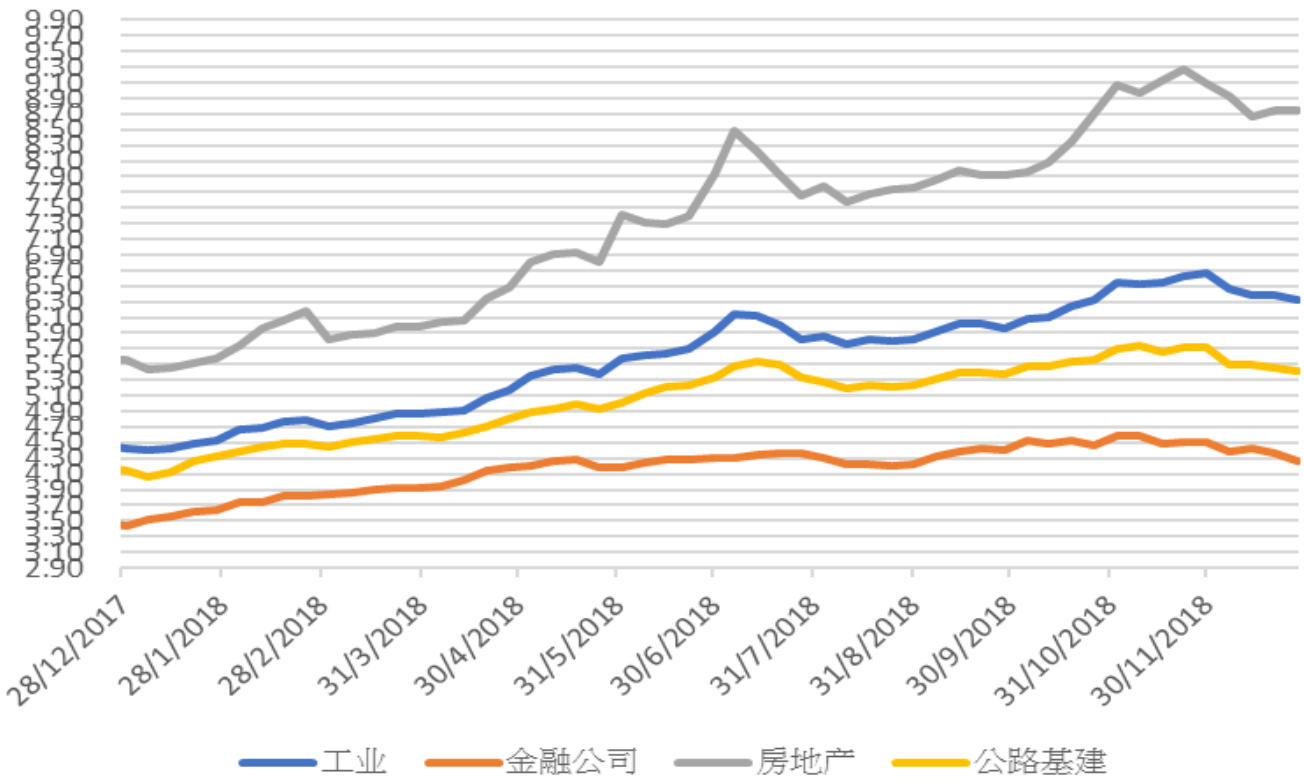
主要债券市场回报历史走势图





利率

亚洲行业债券利率走势图



免责声明

上述资料均由中国诚通（香港）资产管理有限公司提供作参考，此报告并不存有招揽任何投资业务的企图。资料所包含的意见、预测及其它均为从相信为准确的来源搜集，中国诚通（香港）资产管理有限公司对任何因信赖或参考有关内容所导致的损失，概不负责。中国诚通（香港）资产管理有限公司随时可能替报告内容所述及的公司提供投资、顾问、融资或其他服务，或买卖（不论是否以委托人身份），及拥有报告中所述及公司的证券；而中国诚通（香港）资产管理有限公司的员工、分析员或董事亦可能为报告内容所述及的公司董事。客户不得以任何方式将任何此述资料分发予他人。