

## 国外重要新闻

**美国 11 月非农新增职位 15.5 万：**美国劳工部公布，美国 11 月非农业新增职位 15.5 万个，低于市场预期增加 20 万个；失业率为 3.7%，符合预期。另外，美国 11 月私人部门职位增加 16.1 万个，亦低于预期增加 20 万个；制造业职位增加 2.7 万个，预期为增加 2 万个；政府部门职位减少 6000 个。期内，每周平均工时 34.4 小时，预期为 34.5 小时；平均时薪按月增长 0.2%，预期为增长 0.3%。

**美国国债收益率曲线出现部分倒挂：**美国国债收益率曲线的一部分出现十多年来首次倒挂。3 年期和 5 年期债息差于上周时段跌至负值，是 2007 年以来首次跌破零水平，市场预期 2 年期与 5 年期债息差后快也出现倒挂。

**澳洲央行维持利率不变：**澳洲央行维持指标利率 1.5 厘不变，符预期。澳洲央行表示，澳洲经济表现良好。核心假设是今年及明年的 GDP 增幅平均在 3.5% 左右，到 2020 年将因资源出口增长减速而放缓。商业环境正面，非矿业企业投资资料将增长。

**加拿大央行维持利率不变：**加拿大央行维持指标利率在 1.75% 不变，符合预期。该行指出，需要提高利率至中性区间，以达到通胀目标，但由于汽油价格下跌，未来数月整体通胀率的放缓幅度，应超过此前的预期。

## 国内及香港重要新闻

**中国 11 月通胀较上月回落：**国家统计局公布，11 月份居民消费价格指数(CPI)按年升 2.2%，较上月回落 0.3 个百分点，低于市场预测升 2.4%。其中食品价格按年上涨 2.5%，非食品价格按年上涨 2.1%。按月比，11 月 CPI 按月下降 0.3%。其中，食品价格下降 1.2%，非食品价格下降 0.1%。按年比，食品烟酒价格升 2.5%，影响 CPI 上涨约 0.72 个百分点。其中，鲜果价格升 13.3%，影响 CPI 升约 0.21 个百分点；鸡蛋价格升 5.2%，影响 CPI 升约 0.03 个百分点；畜肉类价格升 0.8%，影响 CPI 上涨约 0.04 个百分点，当中猪肉价格下降 1.1%。

**中国 11 月外汇储备止跌回升：**人民银行公布，中国 11 月外汇储备回升至 30616.97 亿美元，较 10 月 30530.98 亿美元，增加 85.99 亿美元，高于市场预期的 30440 亿美元。11 月底黄金储备持平于 5924 万盎司。

**中国今年以来债转股签约额 1711 亿人民币：**发改委公布，今年以来，市场化债转股签约项目总金额 1711 亿元人民币，特别是参与债转股的民营企业显著增加，今年签约金额达到 250 亿元人民币。初步统计，目前市场化债转股签约项目总数达到 226 个，资金到位金额 4582 亿元，资金到位项目数 142 个，资金到位率是 25%。已签约的企业主要是地方国有企业，地方国有企业签约数 130 个，资金到位金额 2291 亿元。

**香港 11 月日经香港采购经理指数创 2016 年以来最低：**经季节调整后，11 月日经香港采购经理指数为 47.1，低于 10 月的 48.6，显示私营经济明显转差，并创 2016 年 6 月以来最低。

## 将公布的全球经济指标

时间	指标内容	前值	预测值
10-12-2018	中国 11 月社会融资规模增量(亿人民币)	7288	13340
10-12-2018	中国 11 月新增人民币贷款(亿人民币)	6970	12000
10-12-2018	日本三季度实际 GDP 季环比终值	-0.3%	-0.5%
10-12-2018	意大利 10 月季调后工业产出环比	-0.2%	-
10-12-2018	英国 10 月制造业产出环比	0.2%	-0.1%
11-12-2018	英国 11 月失业金申请人数变动(万人)	2.02	-
11-12-2018	美国 11 月 PPI 环比	0.6%	0%
12-12-2018	日本 10 月第三产业活动指数环比	-1.1%	0.9%
12-12-2018	美国 12 月 7 日当周 MBA 抵押贷款申请活动指数周环比	2%	-
12-12-2018	美国 11 月 CPI 环比	0.3%	0%
12-12-2018	美国 12 月 7 日当周 EIA 原油库存变动(万桶)	-732.3	-
13-12-2018	美国 11 月政府预算(亿美元)	-1005	-
13-12-2018	德国 11 月 CPI 环比终值	0.1%	0.1%
13-12-2018	法国 11 月 CPI 同比终值	1.9%	-
13-12-2018	欧元区欧洲央行存款便利利率	-0.4%	-0.4%
13-12-2018	美国 12 月 8 日当周首次申请失业救济人数(万人)	23.1	-
14-12-2018	中国 1 至 11 月城镇固定资产投资(今年迄今)同比	5.7%	5.9%
14-12-2018	中国 1 至 11 月规模以上工业增加值(今年迄今)同比	6.4%	6.4%
14-12-2018	中国 1 至 11 月社会消费品零售总额(今年迄今)同比	9.2%	9.2%
14-12-2018	法国 12 月制造业 PMI 初值	50.8	-
14-12-2018	德国 12 月制造业 PMI 初值	51.8	52
14-12-2018	欧元区 12 月制造业 PMI 初值	51.8	52
14-12-2018	美国 11 月零售销售环比	0.8%	0.2%
14-12-2018	美国 11 月工业产出环比	0.1%	0.3%
14-12-2018	美国 12 月 Markit 制造业 PMI 初值	55.3	-

## 新发行的美元债 (3-12-2018 至 7-12-2018)

发行人名称	定价日	货币	发行量	到期日	票息(%)	发行收益率	国际债券评级			超额
							穆迪	标普	惠誉	
龙光地产	6/12/2018	USD	370MM	12/12/2020	8.750	8.750	-	-	BB-e	-
海通证券	6/12/2018	USD	300MM	13/12/2023	4.500	4.617	-	BBB	-	-
济南高新控股集团有限公司	6/12/2018	USD	250MM	13/12/2021	6.400	6.400	-	-	-	-
百度	8/11/2018	USD	850MM	14/5/2024	4.375	-	A3	-	A	-
诸暨国有资产	4/12/2018	USD	230MM	11/12/2021	7.000	7.000	Baa3	-	-	-
国家开发银行	4/12/2018	USD	500MM	12/12/2023	3.501	-	A1	-	-	-
国家开发银行	4/12/2018	USD	1MMM	12/12/2021	3.401	-	A1	-	-	-
泰州东方中国医药城控股集团	4/12/2018	USD	50MM	9/12/2019	7.500	-	-	-	-	-
万科地产(香港)有限公司	3/12/2018	USD	630MM	11/3/2024	5.350	5.372	Baa2	BBB	BBB+e	-
中信证券	3/12/2018	USD	300MM	10/12/2021	4.250	4.402	Baa1	BBB+	-	-

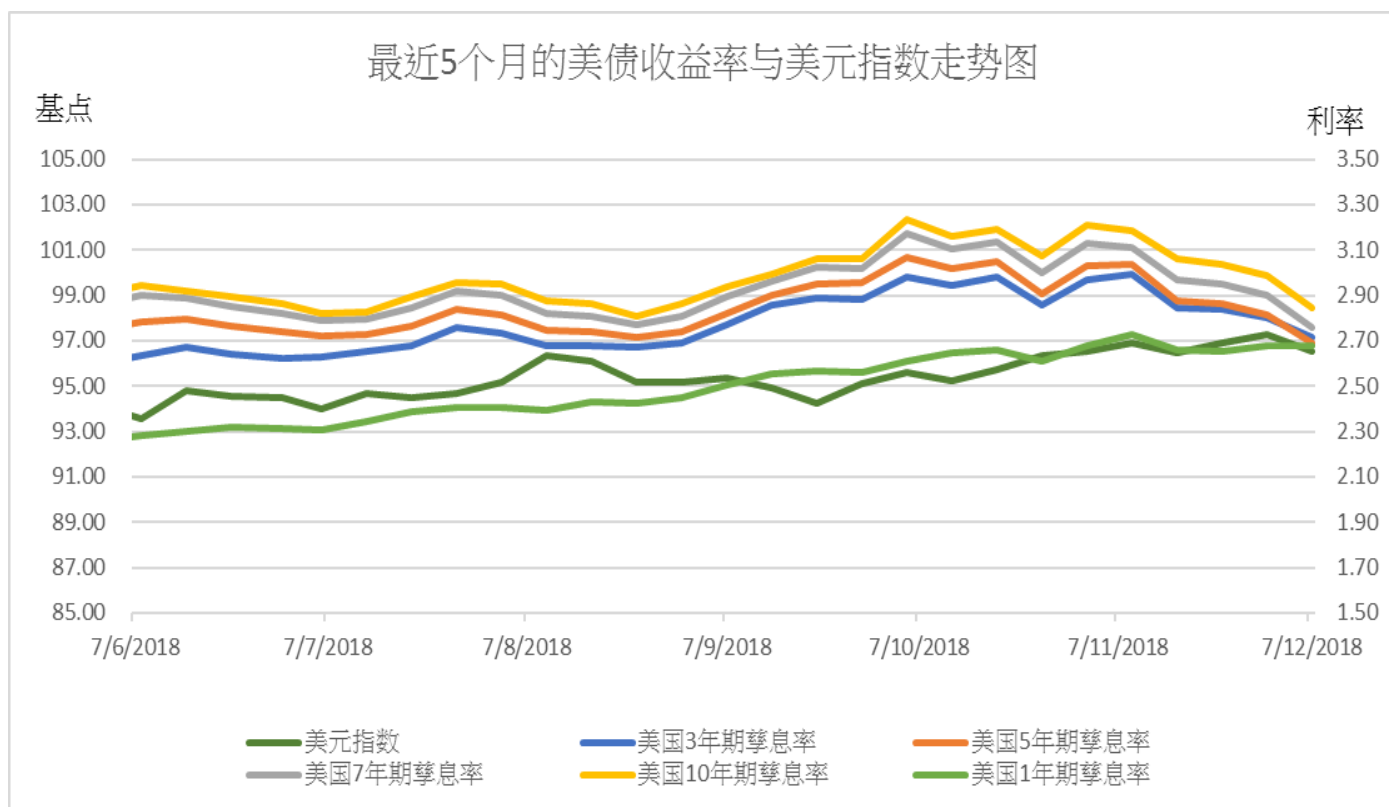
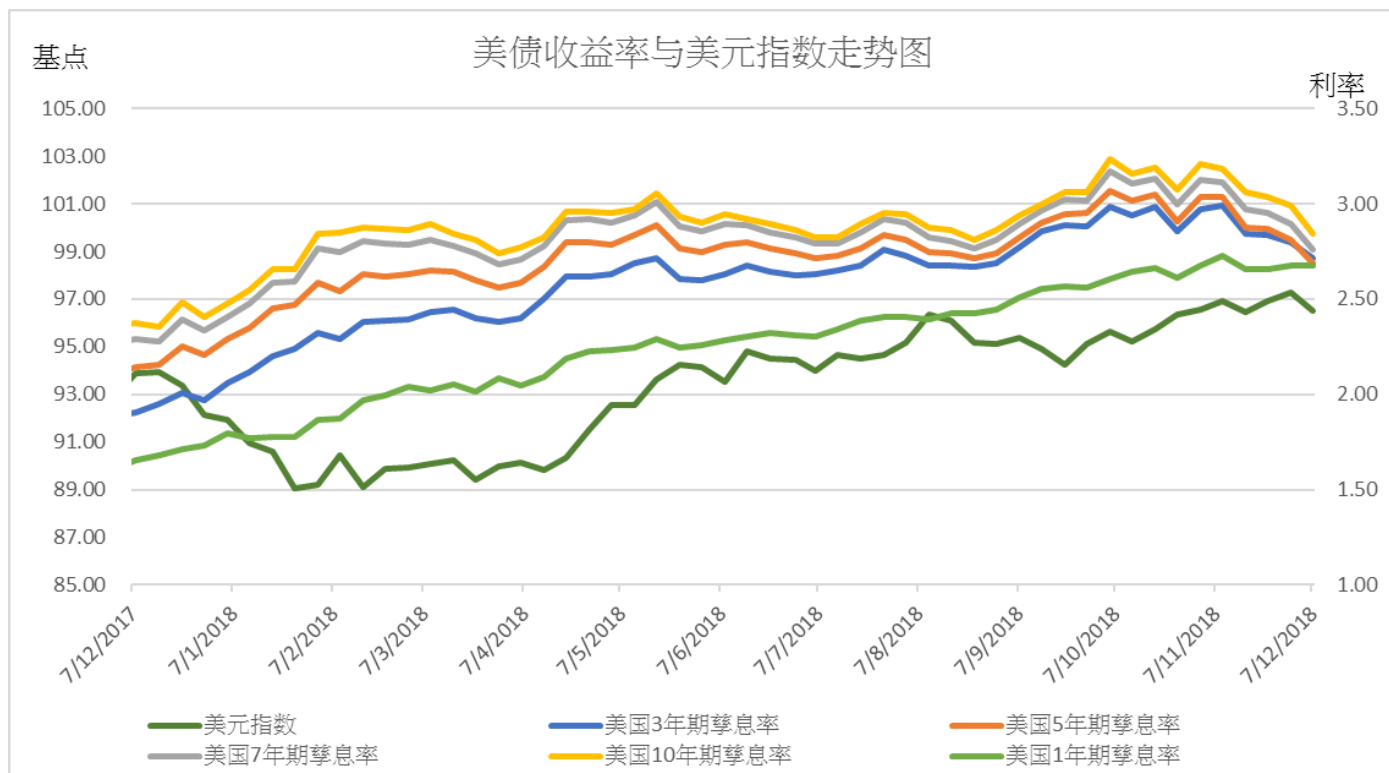
## 部分中资美元债券买价收益率（7/12/2018）

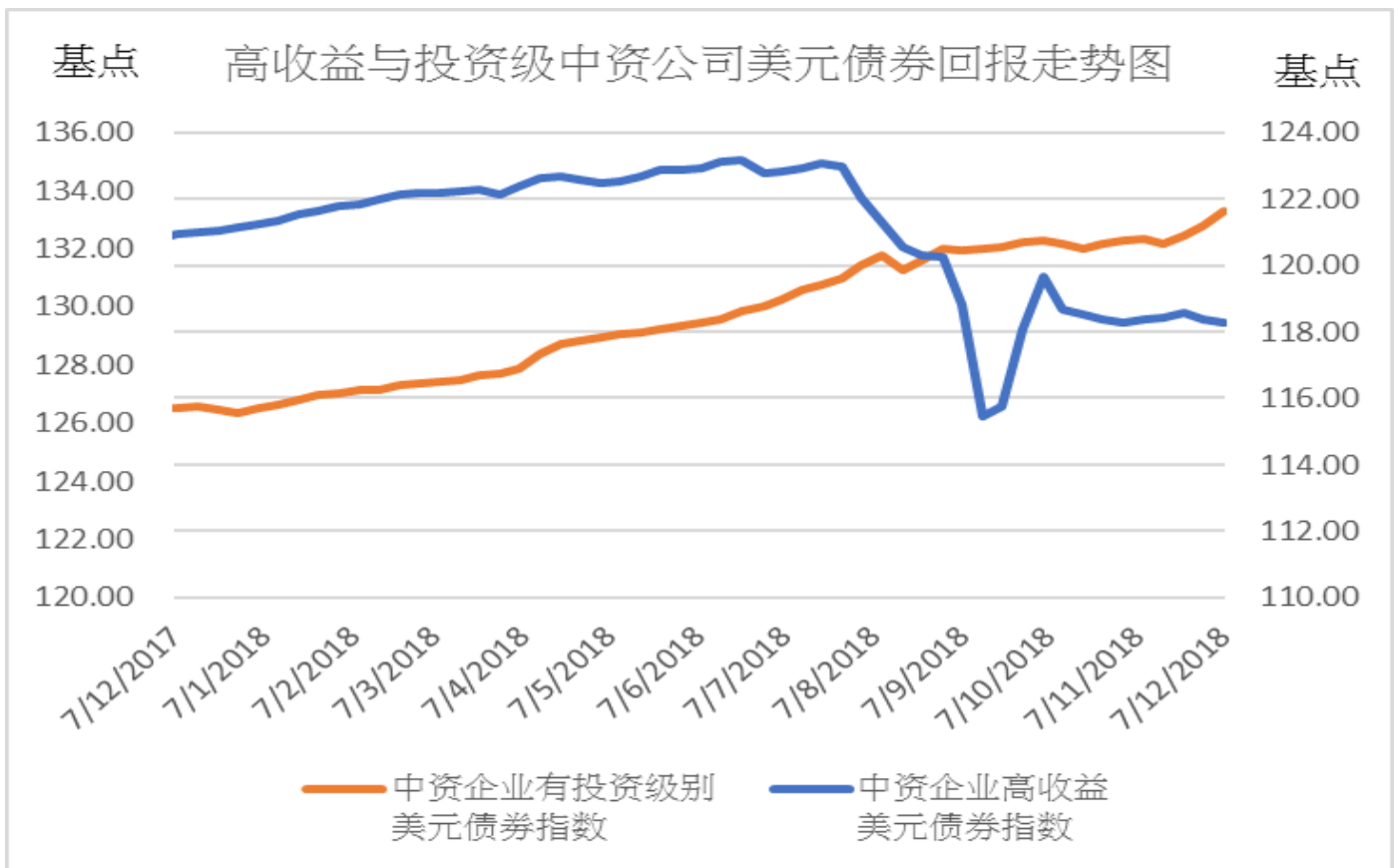
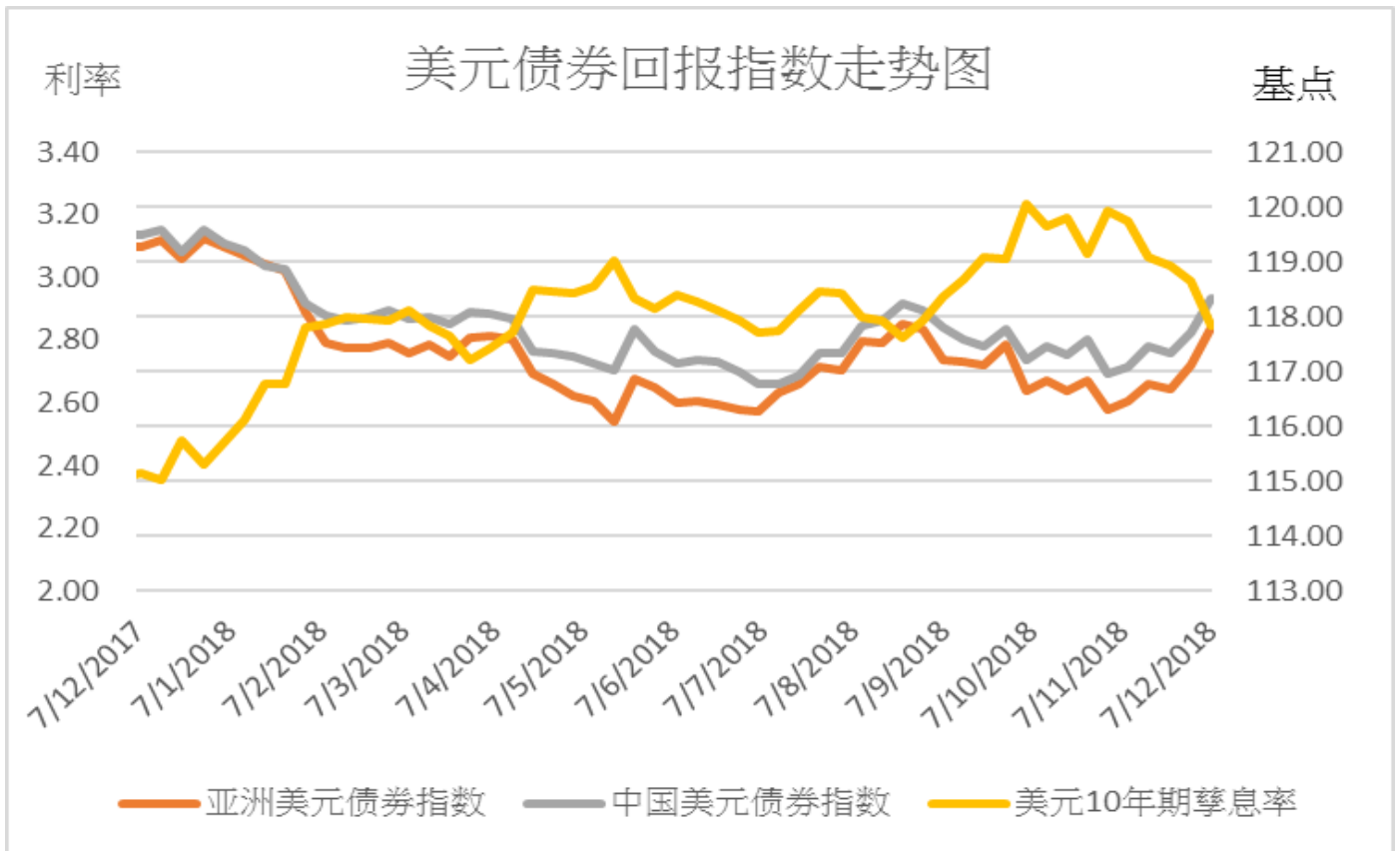
债券	名称	信用评级	剩余期限	规模	本周买价收益率(%)	当周收益率变动(bp)	二周收益率变动(bp)
		(Moody/S&P)	(年)	(亿)			
房地产							
GRNLGR 5.9 02/12/23	绿地全球投资	Ba2/-	4.2	3	10.014	-13	-9
GRNLHK 3.875 07/28/19	绿地香港	Ba3/B+	0.6	4.5	8.068	-11	-20
MINMET 7 PERP Corp	五矿地产	NR/NR	永续	2	7.210	-2	-5
POLHON 5.2 04/10/21	保利置业集团	NR/NR	2.3	3.5	5.430	5	-6
CRHZCH 4.375 02/27/19	华润置地	Baa1/BBB+	0.2	8	3.239	-6	-8
VNKRLE 4.5 06/04/19	万科地产(香港)有限公司	Baa2/BBB	0.5	4	3.968	-9	-9
MOLAND 6.875 10/20/19	当代置业	B2/NR	0.9	5	14.253	-172	-271
城投							
CQNANA 4.5 08/17/26	重庆市南岸区城市建设	NR/BBB+	7.7	2	7.148	-1	-2
SXXXFX 5.75 12/05/19	陕西省西咸新区沣西新城开发建设	NR/NR	1.0	1.2	5.021	2	1
TJNCON 2.75 06/15/19	天津城市基础设施建设	NR/NR	0.5	3	4.602	25	43
GSHIAV 3 11/18/19	甘肃省公路航空旅游	NR/BBB-	0.9	5	5.041	3	3
金融类							
ICBCIL 2.75 05/19/21	工银租赁	NR/A-	2.4	5	3.988	-10	-14
HAISEC 3.5 4/21/20	海通国际	NR/BBB	1.4	6.7	4.111	-6	-6
CITLTD 2.8 12/14/21	中信股份	A3/A-	3.0	5	3.983	-10	-13
HRAM 3.75 11/19/20	华融	Baa1/BBB+	1.9	5	4.503	-5	-7
CICCHK 2.75 5/18/19	中金香港	NR/BBB+	0.4	5	3.474	-7	-10
CHIBK 5.25 PERP	集友银行	Baa1/-	永续	2.5	8.482	-37	-33
CHINAM 4.4 PERP Corp	招商银行	Ba1/-	永续	10	6.531	16	21
其他							
JD 3.125 4/29/21	京东	Baa3/BBB-	2.4	5	4.615	6	-1
TENCENT 2.875 2/11/20	腾讯控股	A2/A+	1.2	11	3.380	0	1
LENOVO 3.875 3/16/22	联想集团	NR/NR	3.3	5	6.048	-12	-15
SANYPH 6 1/23/20	海航集团国际	NR/NR	1.1	2	16.904	-28	-530
GUANGH 7.875 3/30/20	新疆广汇实业投资	B3/B-	1.3	3	17.738	12	2

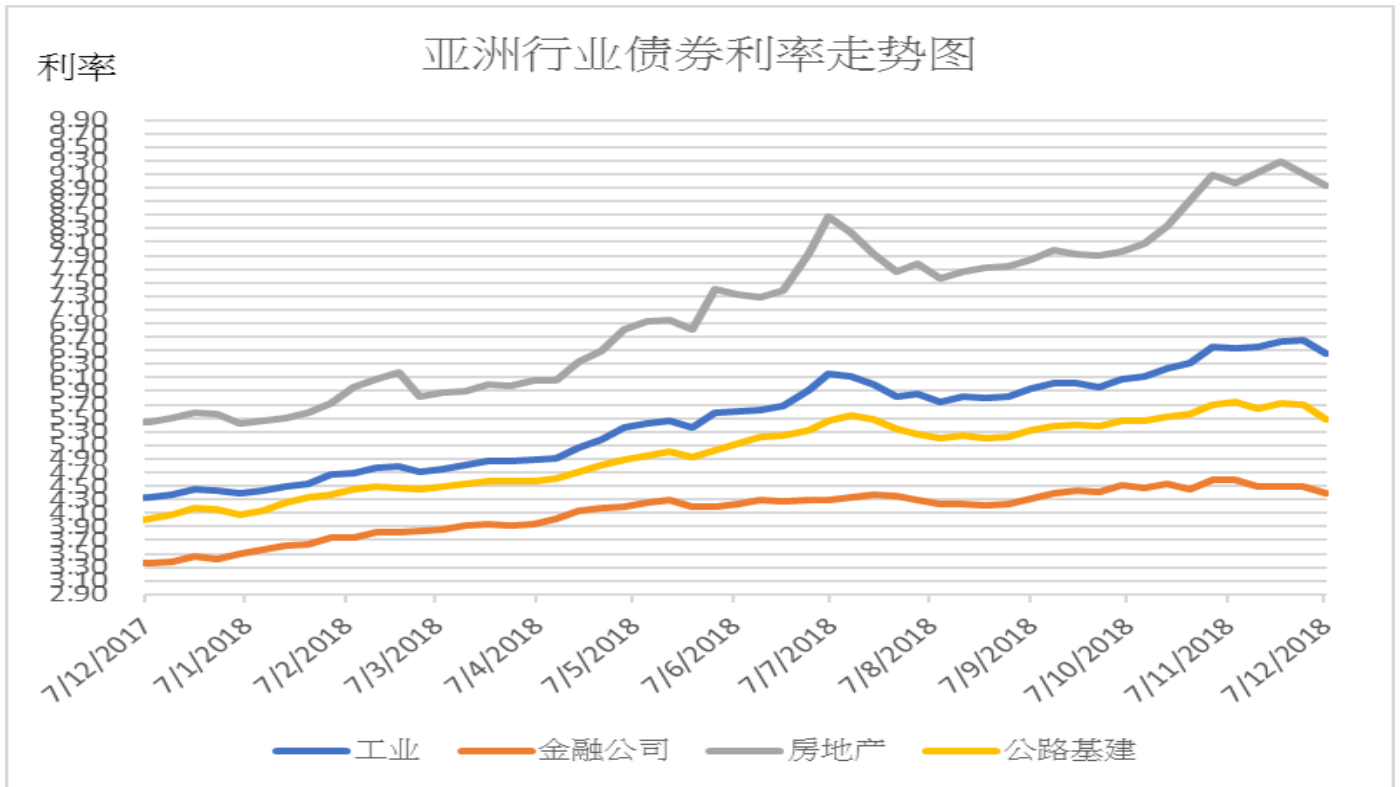
## 主要债券市场回报列表

	7/12/2018	升跌	一周变动	1 个月	3 个月	6 个月	年初至今
美国政府债券回报							
美国 1 年期孳息率	2.676	-0.002	0 bps	-6 bps	17 bps	39 bps	94 bps
美国 3 年期孳息率	2.713	-0.087	-9 bps	-32 bps	-6 bps	10 bps	74 bps
美国 5 年期孳息率	2.689	-0.123	-12 bps	-39 bps	-13 bps	-7 bps	48 bps
美国 7 年期孳息率	2.758	-0.139	-14 bps	-40 bps	-13 bps	-11 bps	43 bps
美国 10 年期孳息率	2.845	-0.143	-14 bps	-39 bps	-9 bps	-8 bps	44 bps
美元指数	96.514	-0.758	-0.78%	0.54%	1.20%	3.30%	4.77%
亚洲美元债券回报							
亚洲美元债券回报指数	117.803	0.694	0.59%	1.29%	0.50%	1.13%	-1.35%
中国美元债券回报指数	118.324	0.626	0.53%	1.19%	0.45%	0.92%	-1.05%
美元 10 年期孳息率	2.845	-0.143	-14 bps	-39 bps	-9 bps	-8 bps	44 bps
中资企业债券回报							
中资企业高收益美元债券回报指数	129.436	-0.151	-0.12%	-0.01%	-0.48%	-3.96%	-2.49%
中资企业有投资级别美元债券回报指数	121.648	0.458	0.38%	0.75%	1.00%	2.88%	5.29%
主要行业亚洲美元债券收益率							
亚洲工业美元债券收益率	6.460	-0.200	-10 bps	-10 bps	53 bps	87 bps	203 bps
亚洲金融公司美元债券收益率	4.390	-0.110	-11 bps	-22 bps	7 bps	17 bps	96 bps
亚洲房地产公司美元债券收益率	8.940	-0.160	-16 bps	-9 bps	109 bps	164 bps	338 bps
亚洲公路基建公司美元债券收益率	5.490	-0.220	-22 bps	-24 bps	17 bps	41 bps	134 bps

## 主要债券市场回报历史走势图







## 免责声明

上述资料均由中国诚通（香港）资产管理有限公司提供作参考，此报告并不存有招揽任何投资业务的企图。资料所包含的意见、预测及其它均为从相信为准确的来源搜集，中国诚通（香港）资产管理有限公司对任何因信赖或参考有关内容所导致的损失，概不负责。中国诚通（香港）资产管理有限公司随时可能替报告内容所述及的公司提供投资、顾问、融资或其他服务，或买卖（不论是否以委托人身份），及拥有报告中所述及公司的证券；而中国诚通（香港）资产管理有限公司的员工、分析员或董事亦可能为报告内容所述及的公司董事。客户不得以任何方式将任何此述资料分发予他人。