

## 国外重要新闻

**美国第三季 GDP 增 3.5%:** 美国商务部经济分析局公布, 第三季国内生产总值(GDP)以年率计增长 3.5%, 符合市场预期。期内, 个人消费支出(PCE)物价指数终值为上涨 1.5%, 低于预期的上涨 1.6%; 核心 PCE 物价指数终值上涨 1.5%, 亦低于预期上涨 1.6%。消费者支出终值为增加 3.6%, 低于前值增加 4%。GDP 隐性平减指数终值为上升 1.4%, 符合预期。

**中美同意暂缓新关税:** 国家主席习近平和美国总统特朗普于二十国集团峰会期间共晋晚餐, 会后白宫发表声明称, 特朗普和习近平进行了非常成功的会晤, 中国和美国同意进行 90 天的谈判, 若 90 日后未能达成协议, 美方才考虑向 2000 亿美元中国货品提高关税税率至 25%。中方同意立即购买美国农产品, 并买入大量美国工业和能源等商品。

**鲍威尔表示联邦基金利率「刚好低于」中性利率区间:** 美国联邦储备局主席鲍威尔于 28 日发表讲话, 表示联储局的政策路径没有默认模式, 联邦基金利率「刚好低于」中性利率区间。鲍威尔称, 加息影响并不确定, 可能最少需要一年的时间来观察。他说, 从历史标准看, 联储局的基准利率仍然处低水平, 仍略低于中性利率区间。所谓中性利率区间, 即利率对经济增长的影响为: 既不构成加速, 也不构成放缓。市场猜测有关言论显示联储局未来或减慢加息步伐。

**南韩央行上调基准利率至 1.75%:** 韩国银行举行金融货币委员会全体会议, 决定将基准利率从目前的 1.5% 上调至 1.75%。符合市场预期。

## 国内及香港重要新闻

**中国 QFII 获批额度累计增至 1005 亿美元:** 国家外汇管理局数据显示, 截至 11 月 29 日, 合格境外机构投资者(QFII)合计获批投资额度, 增至 1005.56 亿美元, 上月末为 1002.56 亿美元。截至 11 月 29 日, 累计合格境内机构投资者(QDII)获批额度则为 1032.33 亿美元, 人民币合格境外机构投资者(RQFII)获批额度为 6426.72 亿元人民币, 均与 10 月底持平。

**中国 10 月中央政府融资额 1418 亿元人民币:** 财政部公布, 今年 10 月, 中央政府收入 8346 亿元人民币, 支出 7338 亿元人民币。10 月, 中央政府融资金额 1418 亿元人民币。第二季度中央债务余额约 13.84 万亿元人民币。

**中国 10 月百城新屋楼价按年则增长 7.9%:** 易居研究院报告显示, 内地 10 月份 100 个城市新建商品住宅, 平均成交价每平方米约 1.32 万元人民币, 按月上升 0.9%, 按年则增长 7.9%。

**香港 10 月新批按揭贷款额按月减少 4.6%:** 香港金管局公布, 10 月新申请贷款个案按月增加 34.8%至 1.08 万宗。新批出按揭贷款额按月减少 4.6%至 301 亿元。当中, 涉及一手市场交易所批出的贷款增加 28.1%至 80 亿元; 涉及二级市场交易所批出的贷款减少 13.4%至 102 亿元。涉及转按交易所批出的贷款减少 12.1%至 119 亿元。

## 将公布的全球经济指标

时间	指标内容	前值	预测值
3-12-2018	美国 11 月 ISM 制造业指数	57.7	57.5
4-12-2018	韩国三季度 GDP 环比终值	0.6%	0.6%
4-12-2018	澳大利亚政策利率	1.5%	1.5%
4-12-2018	瑞士 11 月 CPI 环比	-0.1%	0.2%
5-12-2018	澳大利亚三季度 GDP 季环比	0.9%	0.6%
5-12-2018	中国 11 月财新服务业 PMI	50.8	50.8
5-12-2018	美国 11 月 30 日当周 MBA 抵押贷款申请活动指数周环比	5.5%	-
5-12-2018	美国 11 月 ADP 就业人数变动(万人)	22.7	19.5
5-12-2018	加拿大央行政策利率	1.75%	1.75%
5-12-2018	美国 11 月 30 日当周 EIA 原油库存变动(万桶)	357.7	-
6-12-2018	澳大利亚 10 月零售销售环比	0.2%	0.3%
6-12-2018	澳大利亚 10 月商品及服务贸易帐(亿澳元)	30.17	30
6-12-2018	德国 10 月季调后工厂订单环比	-0.4%	0.3%
6-12-2018	美国 12 月 1 日当周首次申请失业救济人数(万人)	23.4	22.5
6-12-2018	美国 10 月耐用品订单环比终值	-4.4%	-2.4%
6-12-2018	美国 10 月工厂订单环比	0.7%	-2%
7-12-2018	中国 11 月外汇储备(亿美元)	30451	30531
7-12-2018	德国 10 月工业产出环比	0.2%	0.3%
7-12-2018	法国 10 月工业产出环比	-1.8%	0.7%
7-12-2018	欧元区三季度 GDP 季环比终值	0.2%	0.2%
7-12-2018	美国 11 月失业率	3.7%	3.7%
7-12-2018	美国 11 月非农就业人口变动(万人)	25	19.9
7-12-2018	加拿大 11 月就业人数变动(万人)	1.12	1
8-12-2018	中国 11 月出口同比(按美元计)	15.6%	9.4%
8-12-2018	中国 11 月进口同比(按美元计)	21.4%	13.4%

## 新发行的美元债 (26-11-2018 至 30-11-2018)

发行人名称	定价日	货币	发行量	到期日	票息(%)	发行收益率	国际债券评级			超额
							穆迪	标普	惠誉	
中国工商银行/迪拜	30/11/2018	USD	100MM	5/12/2020	3.336	-	-	-	-	-
淮北市建投控股集团有限公司	30/11/2018	USD	300MM	10/12/2021	5.200	5.200	-	-	-	-
杭州市金融投资集团	29/11/2018	USD	194.6MM	2/12/2019	5.500	-	-	-	-	-
中国电建地产集团有限公司	29/11/2018	USD	300MM	6/12/2021	4.500	4.710	Baa1	-	A-e	5X
武汉长江新城建设	28/11/2018	USD	300MM	5/12/2021	6.700	-	-	-	-	-
山东钢铁	28/11/2018	USD	450MM	5/12/2021	8.500	8.500	-	-	-	-
杭州富阳城投集团(香港)有限公司	28/11/2018	USD	230MM	5/12/2021	6.800	6.800	-	-	-	-
武汉地铁集团有限公司	28/11/2018	USD	400MM	永续	5.980	6.080	A3e	-	A-	5.25X
新世界中国	28/11/2018	USD	310MM	5/12/2023	4.750	4.892	-	-	-	-
阳光100中国	28/11/2018	USD	170MM	5/12/2021	10.500	-	-	-	-	-
深圳市卓越商业管理有限公司	28/11/2018	USD	150MM	5/12/2021	7.600	7.600	-	-	-	-
甘肃省电力投资集团有限责任公司	27/11/2018	USD	200MM	4/12/2021	6.250	6.600	-	-	BBB-	-
京投公司	27/11/2018	USD	400MM	4/12/2021	4.150	4.188	-	A	A+	2.125X
弘阳地产	27/11/2018	USD	180MM	3/12/2020	13.500	13.500	-	-	Be	-
中国建筑金融开曼I有限公司	26/11/2018	USD	500MM	永续	6.000	6.225	Baa2	-	-	3.8X
香港保融发展有限公司	26/11/2018	USD	230MM	4/12/2021	6.250	6.750	-	-	BBB+e	-

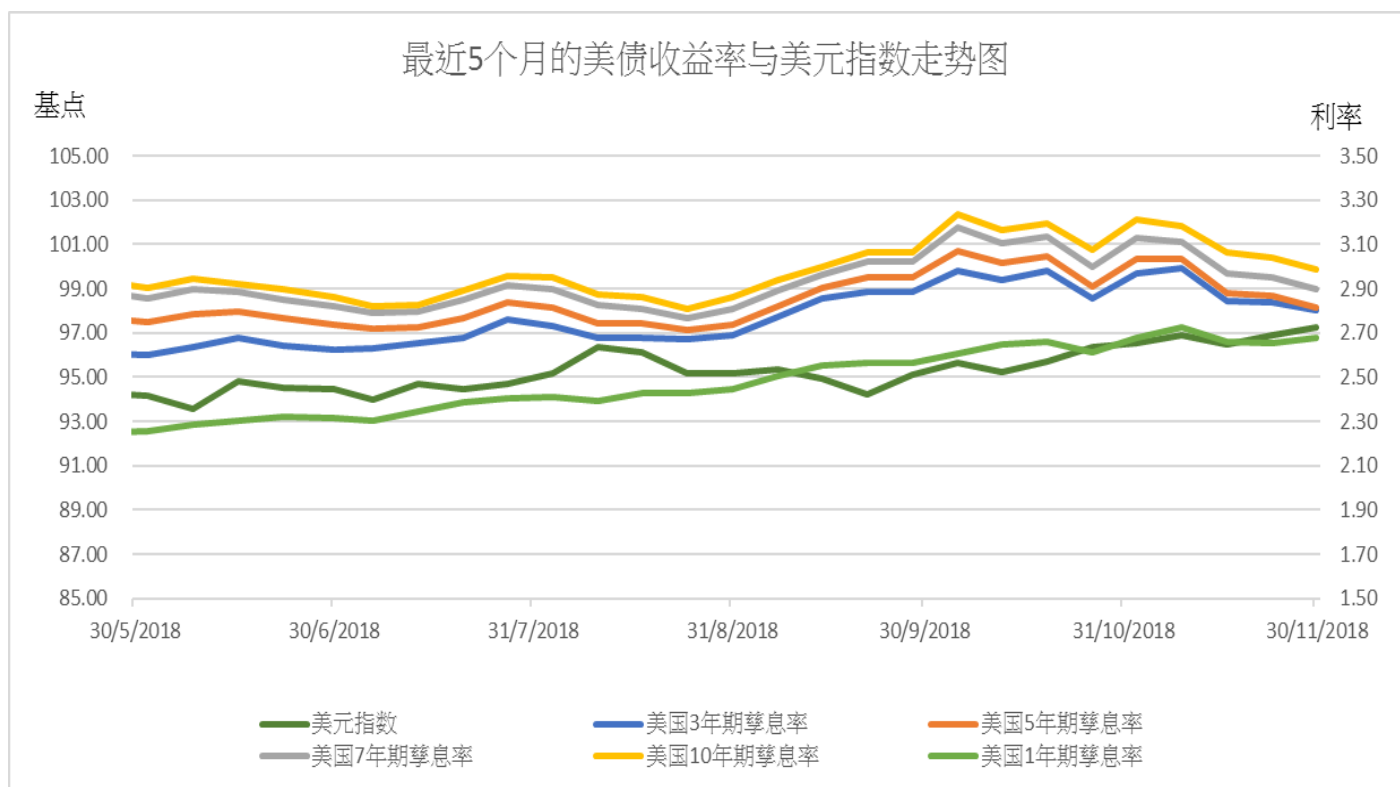
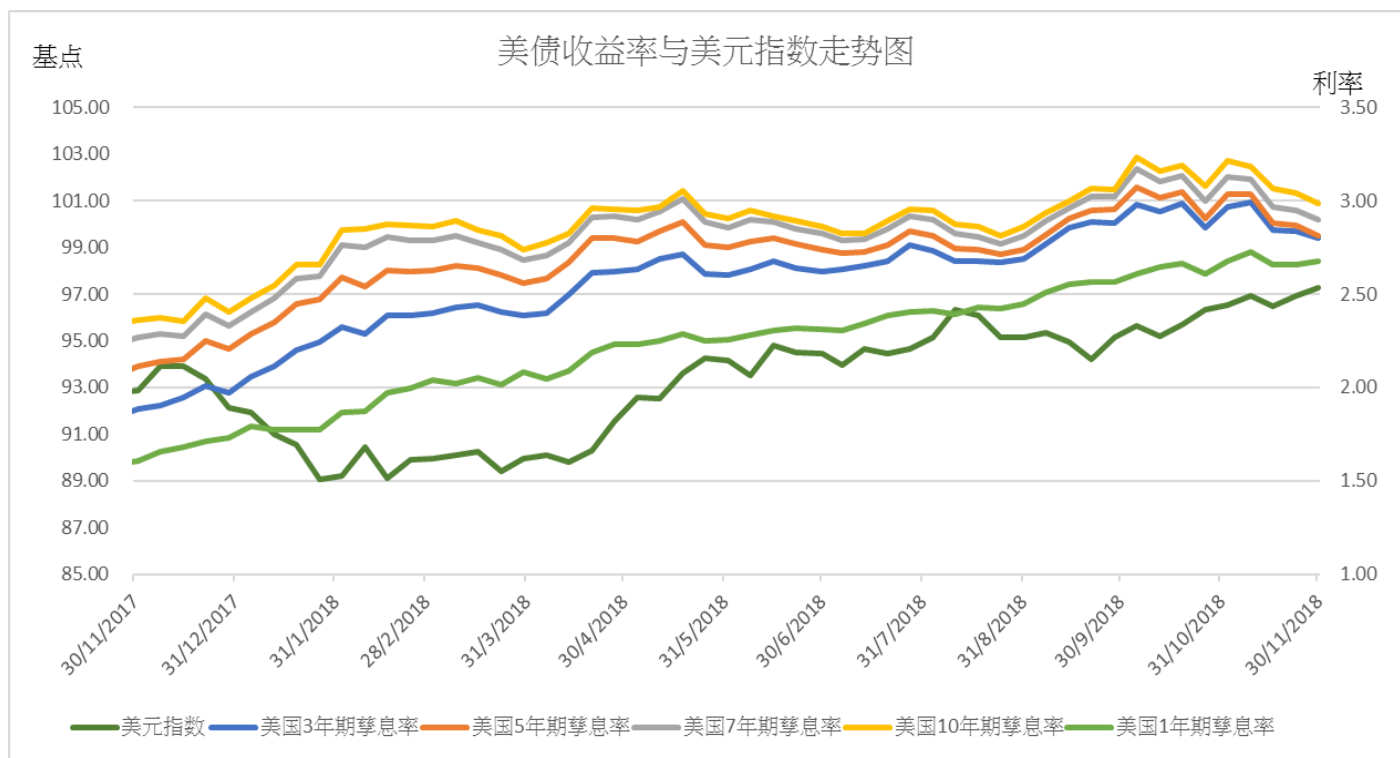
## 部分中资美元债券买价收益率（30/11/2018）

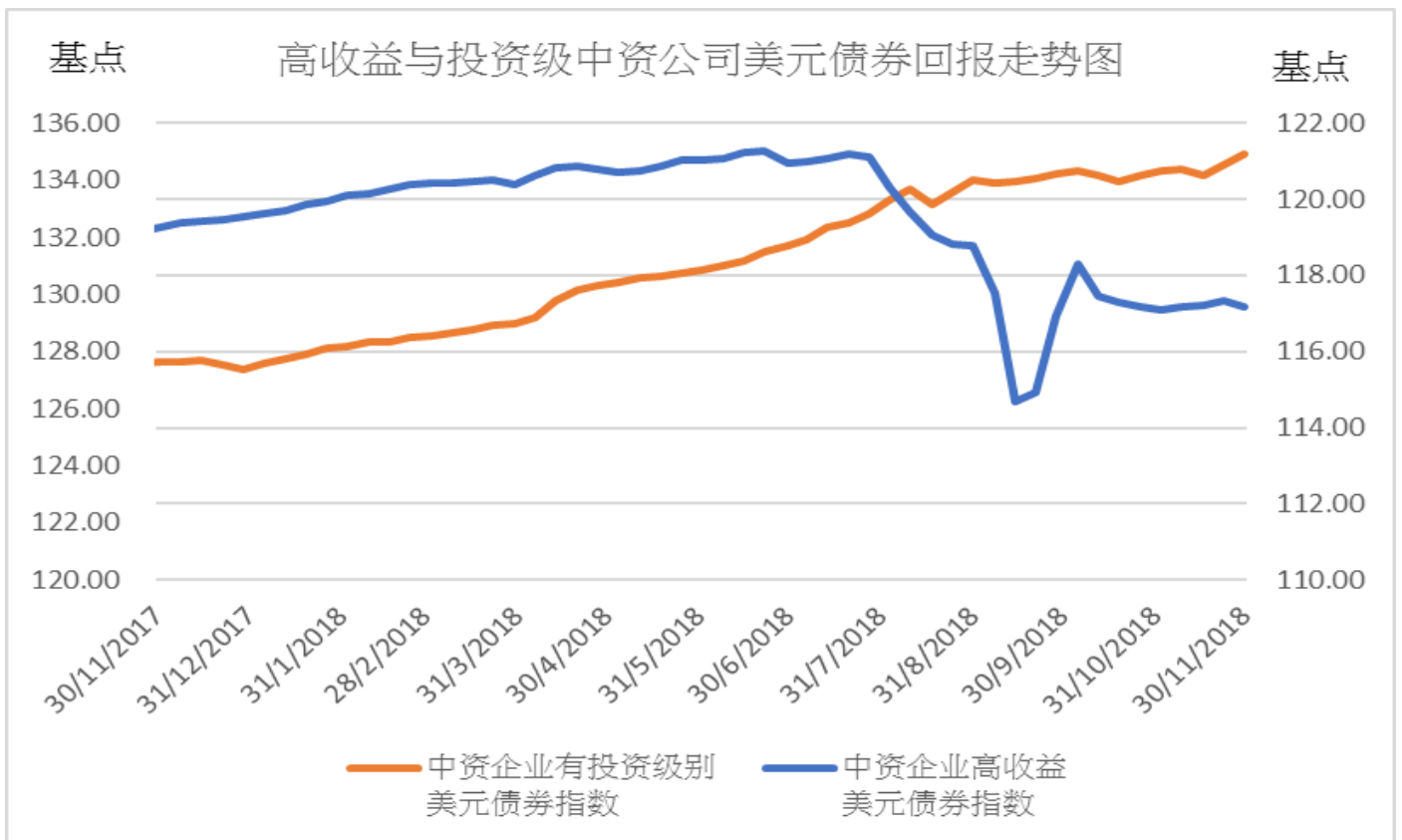
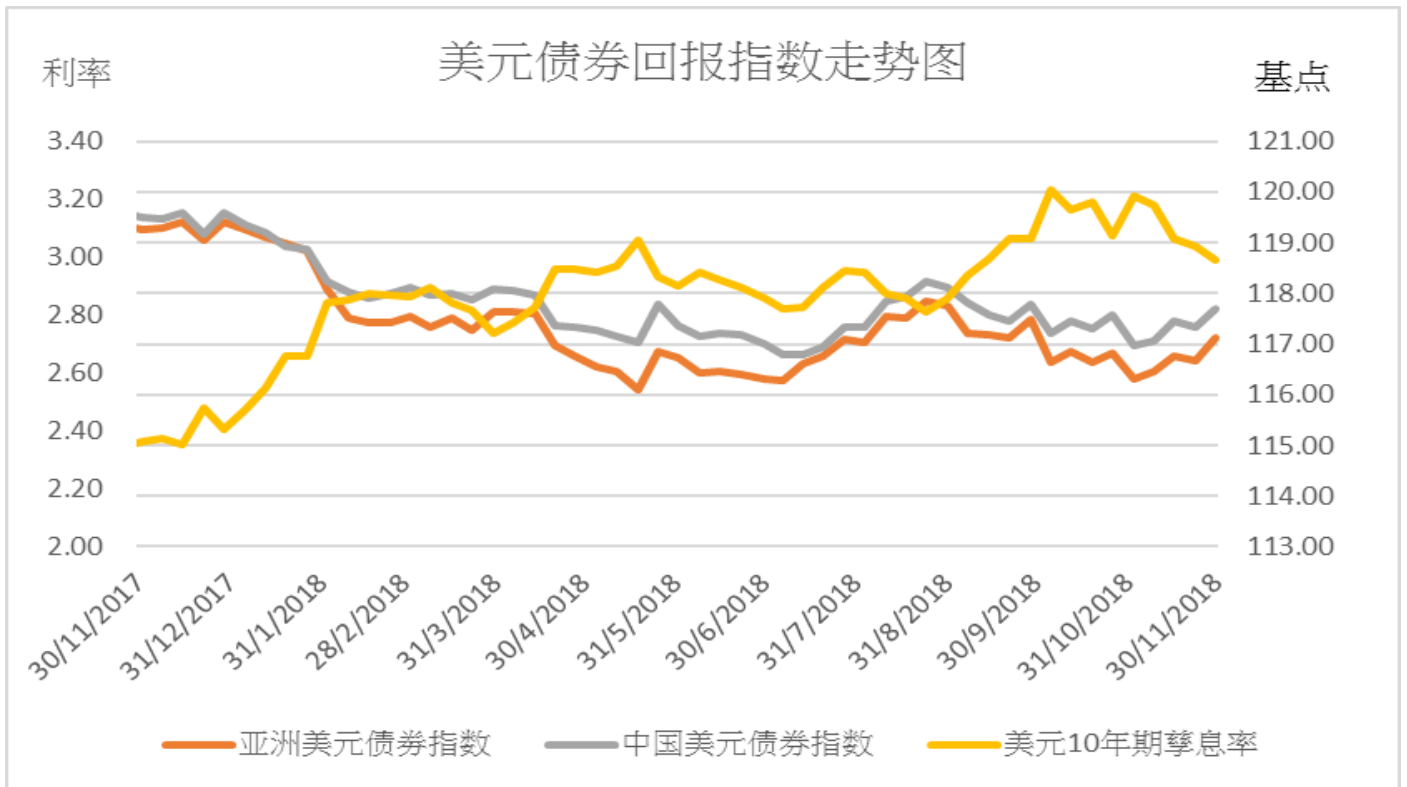
债券	名称	信用评级	剩余期限	规模	本周买价收益率(%)	当周收益率变动(bp)	二周收益率变动(bp)
		(Moody/S&P)	(年)	(亿)			
房地产							
GRNLGR 5.9 02/12/23	绿地全球投资	Ba2/-	4.2	3	10.143	4	48
GRNLHK 3.875 07/28/19	绿地香港	Ba3/B+	0.6	4.5	8.175	-9	-9
MINMET 7 PERP Corp	五矿地产	NR/NR	永续	2	7.232	-3	2
POLHON 5.2 04/10/21	保利置业集团	NR/NR	2.4	3.5	5.376	-11	-1
CRHZCH 4.375 02/27/19	华润置地	Baa1/BBB+	0.2	8	3.296	-3	-2
VNKRLE 4.5 06/04/19	万科地产(香港)有限公司	Baa2/BBB	0.5	4	4.054	-1	2
MOLAND 6.875 10/20/19	当代置业	B2/NR	0.9	5	15.972	-99	-76
城投							
CQNANA 4.5 08/17/26	重庆市南岸区城市建设	NR/BBB+	7.7	2	7.155	-1	13
SXXXFX 5.75 12/05/19	陕西省西咸新区沣西新城开发建设	NR/NR	1.0	1.2	4.996	-2	-3
TJNCON 2.75 06/15/19	天津城市基础设施建设	NR/NR	0.5	3	4.354	18	8
GSHIAV 3 11/18/19	甘肃省公路航空旅游	NR/BBB-	1.0	5	5.014	0	-2
金融类							
ICBCIL 2.75 05/19/21	工银租赁	NR/A-	2.5	5	4.084	-4	-1
HAISEC 3.5 4/21/20	海通国际	NR/BBB	1.4	6.7	4.171	0	0
CITLTD 2.8 12/14/21	中信股份	A3/A-	3.0	5	4.086	-2	3
HRAM 3.75 11/19/20	华融	Baa1/BBB+	2.0	5	4.556	-2	8
CICCHK 2.75 5/18/19	中金香港	NR/BBB+	0.5	5	3.543	-3	-2
CHIBK 5.25 PERP	集友银行	Baa1/-	永续	2.5	8.851	4	27
CHINAM 4.4 PERP Corp	招商银行	Ba1/-	永续	10	6.369	5	12
其他							
JD 3.125 4/29/21	京东	Baa3/BBB-	2.4	5	4.554	-7	3
TENCENT 2.875 2/11/20	腾讯控股	A2/A+	1.2	11	3.379	1	5
LENOVO 3.875 3/16/22	联想集团	NR/NR	3.3	5	6.167	-3	0
SANYPH 5.2 12/03/18	海航集团国际	B3/B-	1.3	3	17.615	-10	43
GUANGH 7.875 3/30/20	新疆广汇实业投资	Baa3/BBB-	2.4	5	4.554	-7	3

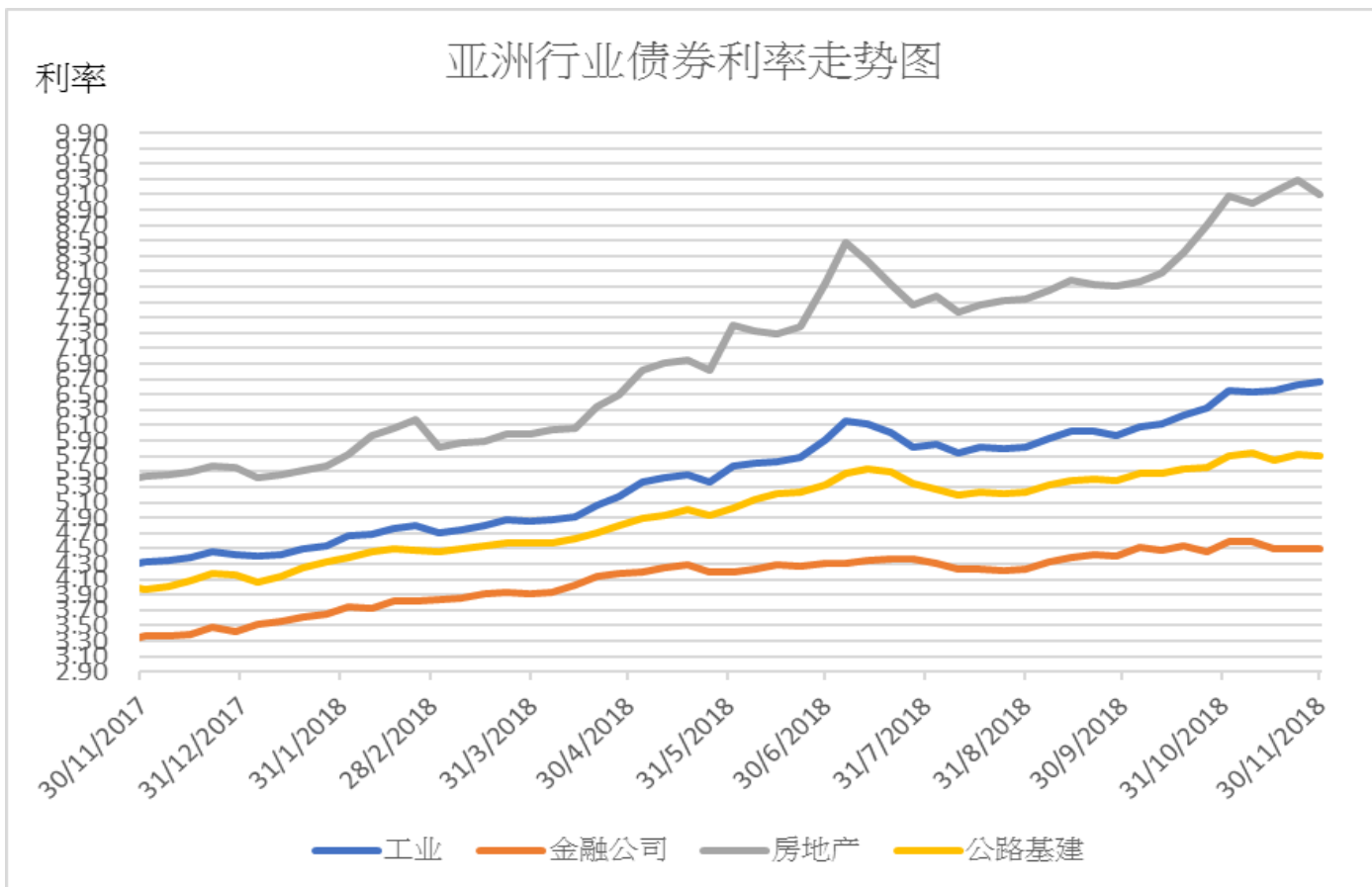
## 主要债券市场回报列表

	30/11/2018	升跌	一周变动	1 个月	3 个月	6 个月	年初至今
美国政府债券回报							
美国 1 年期孳息率	2.678	0.023	2 bps	4 bps	24 bps	47 bps	95 bps
美国 3 年期孳息率	2.800	-0.036	-4 bps	-11 bps	9 bps	27 bps	83 bps
美国 5 年期孳息率	2.813	-0.054	-5 bps	-14 bps	6 bps	13 bps	61 bps
美国 7 年期孳息率	2.897	-0.052	-5 bps	-15 bps	8 bps	10 bps	56 bps
美国 10 年期孳息率	2.988	-0.051	-5 bps	-13 bps	13 bps	13 bps	58 bps
美元指数	97.272	0.356	0.37%	0.27%	2.69%	3.40%	5.59%
亚洲美元债券回报							
亚洲美元债券回报指数	117.109	0.425	0.36%	0.48%	-0.59%	0.02%	-1.93%
中国美元债券回报指数	117.698	0.352	0.30%	0.36%	-0.37%	-0.05%	-1.57%
美元 10 年期孳息率	2.988	-0.051	-5 bps	-13 bps	13 bps	13 bps	58 bps
中资企业债券回报							
中资企业高收益美元债券回报指数	129.587	-0.181	-0.14%	0.12%	-1.48%	-3.89%	-2.37%
中资企业有投资级别美元债券回报指数	121.190	0.280	0.23%	0.37%	0.60%	2.59%	4.89%
主要行业亚洲美元债券收益率							
亚洲工业美元债券收益率	6.660	0.030	19 bps	19 bps	84 bps	120 bps	223 bps
亚洲金融公司美元债券收益率	4.500	0.000	0 bps	0 bps	26 bps	34 bps	107 bps
亚洲房地产公司美元债券收益率	9.100	-0.180	-18 bps	4 bps	137 bps	181 bps	354 bps
亚洲公路基建公司美元债券收益率	5.710	-0.010	-1 bps	11 bps	48 bps	80 bps	156 bps

## 主要债券市场回报历史走势图







## 免责声明

上述资料均由中国诚通（香港）资产管理有限公司提供作参考，此报告并不存有招揽任何投资业务的企图。资料所包含的意见、预测及其它均为从相信为准确的来源搜集，中国诚通（香港）资产管理有限公司对任何因信赖或参考有关内容所导致的损失，概不负责。中国诚通（香港）资产管理有限公司随时可能替报告内容所述及的公司提供投资、顾问、融资或其他服务，或买卖（不论是否以委托人身份），及拥有报告中所述及公司的证券；而中国诚通（香港）资产管理有限公司的员工、分析员或董事亦可能为报告内容所述及的公司董事。客户不得以任何方式将任何此述资料分发予他人。