

## 国外重要新闻

**美联储维持利率不变:** 美国联邦储备局结束一连两天的议息会议，公布议息结果，一如市场预期维持利率不变。联储局在会后声明表示，预计将「进一步渐进式加息」，重申美国经济前景所面临的风险「似乎大致平衡」。联邦公开市场委员会投票一致决定，将联邦基金利率区间维持在 2 厘至 2.25 厘。联储局本次会议后并无公布利率位图，按惯例，主席鲍威尔亦不会举行新闻发布会。此外，联储局维持超额存款准备金率 (IOER) 在 2.20% 不变，维持贴现利率在 2.75 厘不变。

**澳洲维持利率不变:** 澳洲央行公布维持利率于 1.5 厘，符合市场预期。澳洲央行指出，低利率能支持经济，而该国于失业和通胀方面预计将逐渐取得进展，预期失业率将逐步下降，2020 年将达到 4.75%；2019 年通胀率将在 2.25%，2020 年略为上升。该行同时上调明年的经济增长预期，2018 年和 2019 年 GDP 增长率平均将为 3.5%，但料 2020 年将放缓。

**阿根廷央行宣布与中国的货币互换协议规模扩大:** 阿根廷央行宣布，与中国的货币互换协议规模扩大近一倍，达到 1300 亿元人民币。阿根廷央行发言人表示，行长桑德里斯正在中国进行协议的最终敲定，规模将在原先 700 亿元人民币的基础上，再扩大 600 亿元人民币。而协议实际上已经确定，目前仍欠缺一些正式的细节。

## 国内及香港重要新闻

**中国银保监会主席郭树清指银行应增民企贷款占比:** 人民银行党委书记、中国银保监会主席郭树清对《金融时报》称，初步考虑对民营企业的贷款要实现「一二五」的目标，即在新增的公司类贷款中，大型银行对民企的贷款不低于三分之一，中小型银行不低于三分之二，争取 3 年后，银行业对民企的贷款占新增公司类贷款占比不低于 50%。

**中国 10 月外汇储备 30530.98 亿美元:** 人民银行公布，中国 10 月外汇储备 30530.98 亿美元，较 9 月 30870.25 亿美元，减少 339.27 亿美元，低于市场预期 30585 亿美元，连跌三个月。以盎司计，10 月底黄金储备持平于 5924 万盎司。

**汇丰银行维持最优惠利率不变:** 汇丰银行宣布，维持最优惠利率 5.125 厘。汇丰对上一次于今年 9 月 28 日调整最优惠利率，当时加息 12.5 点子。同时，汇丰给予港元储蓄存款户口的利率维持不变，当中户口结余 5000 元或以上的年利率均为 0.125 厘；5000 元以下则维持零息。另外，汇丰全面理财总值达 100 万元及以上的额外年利率维持 0.001 厘。

## 将公布的全球经济指标

时间	指标内容	前值	预测值
12-11-2018	意大利 9 月季调后工业产出环比	1.7%	-
13-11-2018	德国 10 月 CPI 环比终值	0.2%	0.2%
13-11-2018	英国 9 月三个月 ILO 失业率	4%	4%
13-11-2018	英国 10 月失业金申请人数变动(万人)	1.85	-
13-11-2018	德国 11 月 ZEW 经济景气指数	-24.7	-25.9
13-11-2018	日本三季度实际 GDP 季环比初值	0.7%	-0.3%
13-11-2018	中国 1 至 10 月城镇固定资产投资(今年迄今)同比	5.4%	5.5%
13-11-2018	中国 1 至 10 月规模以上工业增加值(今年迄今)同比	6.4%	6.3%
13-11-2018	中国 1 至 10 月社会消费品零售总额(今年迄今)同比	9.3%	9.3%
13-11-2018	日本 9 月工业产出环比终值	-1.1%	-
13-11-2018	法国 10 月 CPI 同比终值	2.2%	2.2%
13-11-2018	英国 10 月末季调输出 PPI 环比	0.4%	0.2%
13-11-2018	英国 10 月 CPI 环比	0.1%	0.3%
13-11-2018	欧元区三季度 GDP 季环比初值	0.2%	0.2%
13-11-2018	美国 10 月 CPI 环比	0.1%	0.3%
14-11-2018	澳大利亚 10 月失业率	5%	5.1%
14-11-2018	美国 11 月 10 日当周首次申请失业救济人数(万人)	21.4	-
14-11-2018	美国 10 月零售销售环比	0.1%	0.5%
15-11-2018	美国 11 月 9 日当周 EIA 原油库存变动(万桶)	578.3	-
15-11-2018	欧元区 10 月调和 CPI 同比终值	2.1%	2.2%
15-11-2018	美国 10 月工业产出环比	0.3%	0.2%

## 新发行的美元债 (5-11-2018 至 9-11-2018)

发行人名称	定价日	货币	发行量	到期日	票息(%)	发行收益率	国际债券评级			超额
							穆迪	标普	惠誉	
方正证券	9/11/2018	USD	200MM	16/11/2020	6.900	6.900	-	-	-	-
百度	8/11/2018	USD	600MM	14/5/2024	4.375	4.416	A3e	-	Ae	-
百度	8/11/2018	USD	400MM	14/11/2028	4.875	4.933	A3e	-	Ae	-
国银航空金融	8/11/2018	USD	400MM	15/11/2021	3.868	-	A2	-	A+e	-
湖南湘江新区发展集团有限公司	8/11/2018	USD	300MM	15/11/2021	5.700	5.900	Baa3e	-	BBBe	-
华远地产	8/11/2018	USD	200MM	16/11/2021	11.000	11.000	B2	B+	-	-
吉利控股集团	7/11/2018	USD	250MM	15/11/2021	4.875	5.000	-	-	-	-
盐城高新区投资集团有限公司	6/11/2018	USD	22.49MM	16/10/2019	7.100	-	-	-	-	-
成都高新投资集团有限公司	6/11/2018	USD	300MM	14/11/2021	6.280	6.500	Baa3	-	-	-

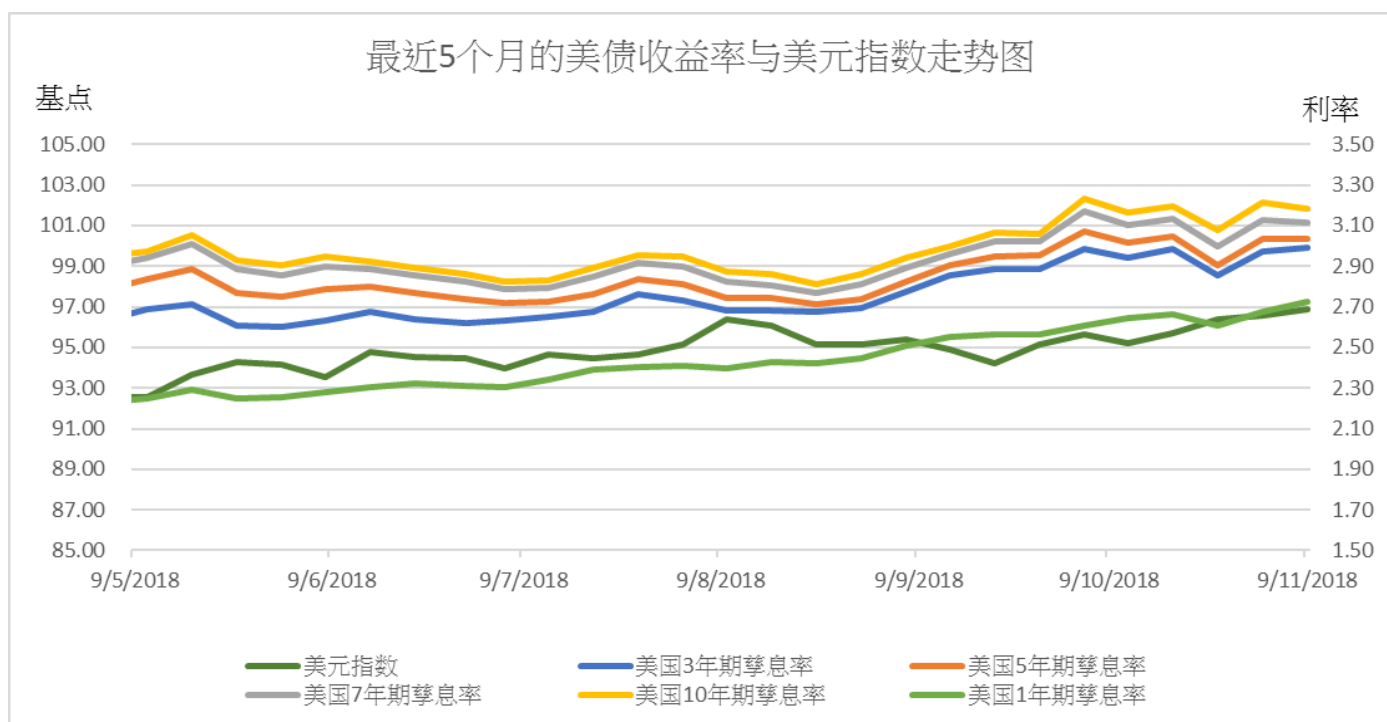
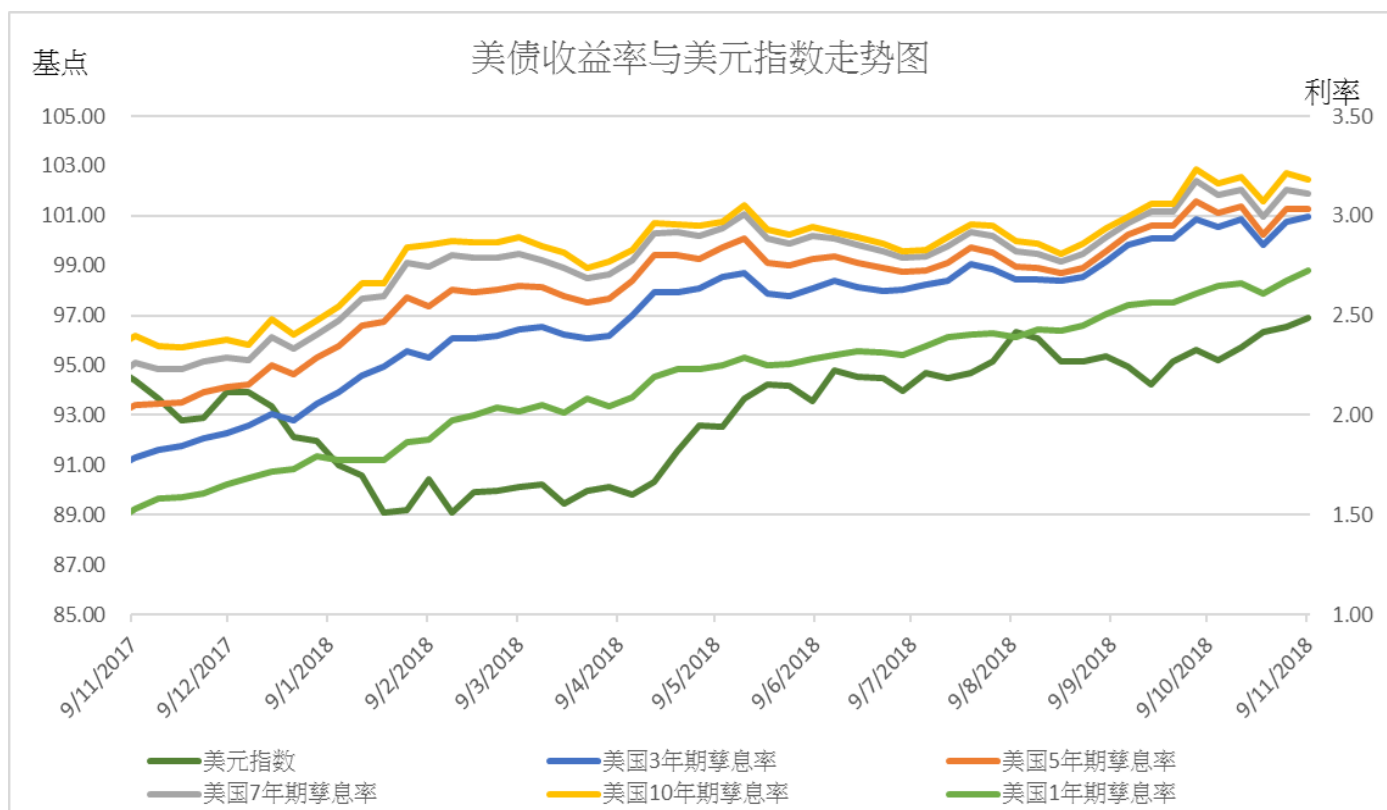
## 部分中资美元债券买价收益率（9/11/2018）

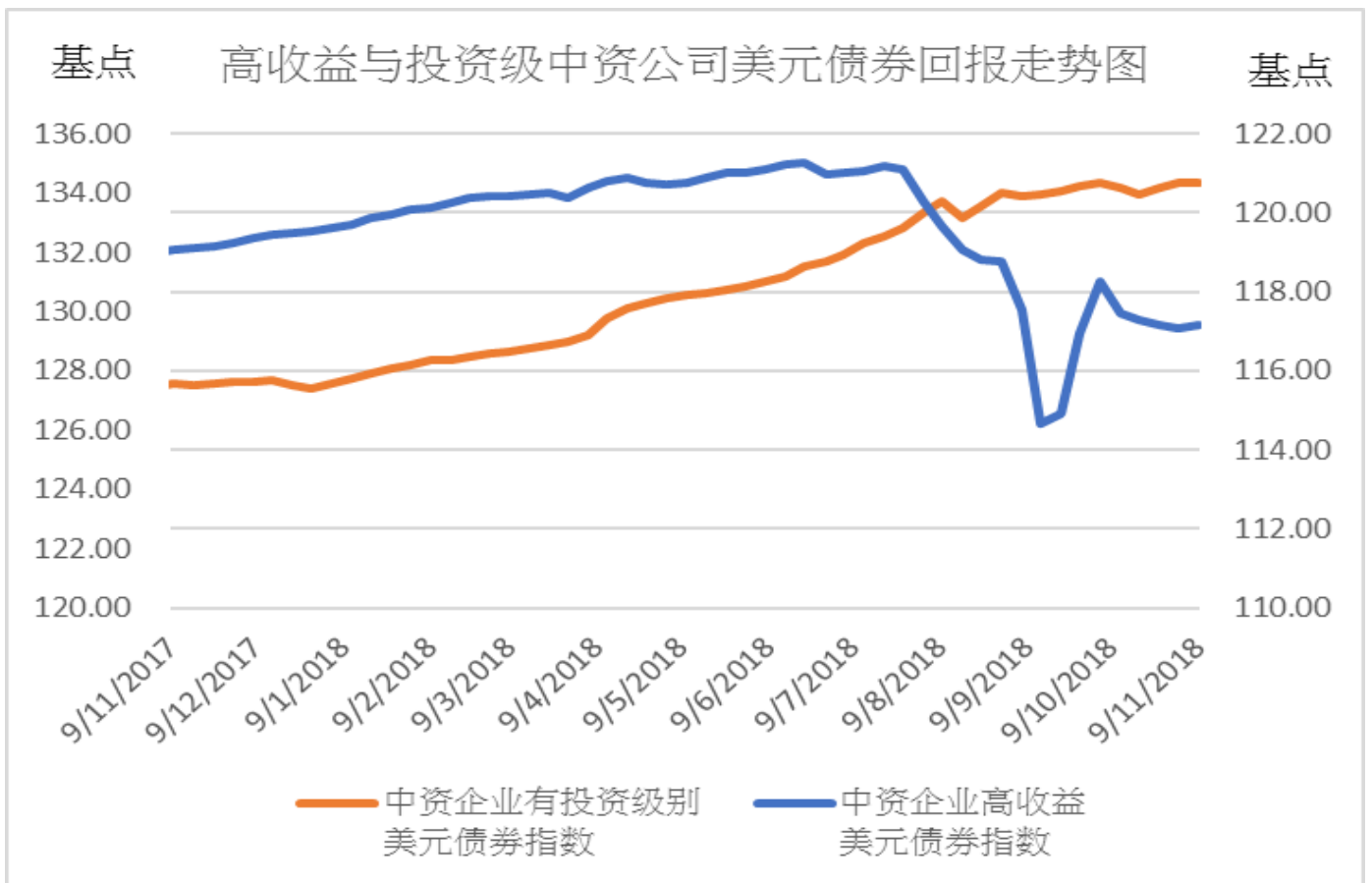
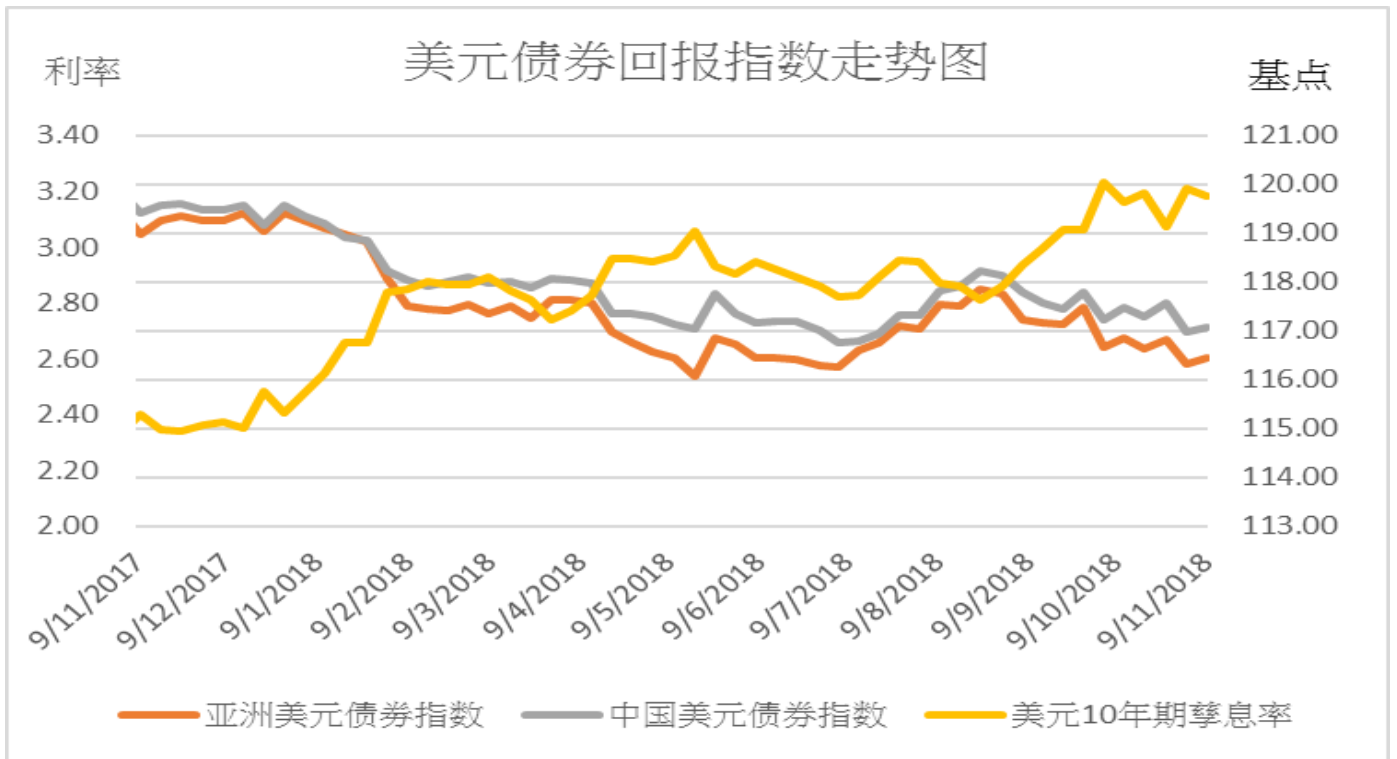
债券	名称	信用评级	剩余期限	规模	本周买价收益率(%)	当周收益率变动(bp)	二周收益率变动(bp)
		(Moody/S&P)	(年)	(亿)			
房地产							
GRNLGR 5.9 02/12/23	绿地全球投资	Ba2/-	4.3	3	9.629	-7	20
GRNLHK 3.875 07/28/19	绿地香港	Ba3/B+	0.7	4.5	8.314	11	111
MINMET 7 PERP Corp	五矿地产	NR/NR	永续	2	7.244	15	20
POLHON 5.2 04/10/21	保利置业集团	NR/NR	2.4	3.5	5.392	-7	7
CRHZCH 4.375 02/27/19	华润置地	Baa1/BBB+	0.3	8	3.275	-10	-10
VNKRL 4.5 06/04/19	万科地产(香港)有限公司	Baa2/BBB	0.6	4	4.160	3	13
PWRLNG 7.625 11/26/18	宝龙地产	B2/B-	0.0	2	-1.790	-295	-628
MOLAND 6.875 10/20/19	当代置业	B2/NR	0.9	5	16.665	11	38
城投							
CQNANA 4.5 08/17/26	重庆市南岸区城市建设	NR/BBB+	7.8	2	7.078	-1	8
SXXXFX 5.75 12/05/19	陕西省西咸新区沣西新城开发建设	NR/NR	1.1	1.2	5.103	-2	3
TJNCON 2.75 06/15/19	天津城市基础设施建设	NR/NR	0.6	3	4.102	7	6
GSHIAV 3 11/18/19	甘肃省公路航空旅游	NR/BBB-	1.0	5	4.987	6	-19
金融类							
ICBCIL 2.75 05/19/21	工银租赁	NR/A-	2.5	5	4.232	3	13
HAISEC 3.5 4/21/20	海通国际	NR/BBB	1.4	6.7	4.282	4	12
CITLTD 2.8 12/14/21	中信股份	A3/A-	3.1	5	4.205	0	12
HRAM 3.75 11/19/20	华融	Baa1/BBB+	2.0	5	4.631	3	20
CICCHK 2.75 5/18/19	中金香港	NR/BBB+	0.5	5	3.695	8	12
CHIYBK 5.25 PERP	集友银行	Baa1/-	永续	2.5	8.532	12	26
CHINAM 4.4 PERP Corp	招商银行	Ba1/-	永续	10	6.217	3	11
其他							
JD 3.125 4/29/21	京东	Baa3/BBB-	2.5	5	4.652	5	22
TENCENT 2.875 2/11/20	腾讯控股	A2/A+	1.2	11	3.460	10	17
LENOVO 3.875 3/16/22	联想集团	NR/NR	3.3	5	6.291	0	0
SANYPH 5.2 12/03/18	海航集团国际	NR/NR	0.1	0.3	11.147	-185	-617
GUANGH 7.875 3/30/20	新疆广汇实业投资	B3/B-	1.4	3	16.770	-18	129

## 主要债券市场回报列表

	9/11/2018	升跌	一周变动	1 个月	3 个月	6 个月	年初至今
美国政府债券回报							
美国 1 年期孳息率	2.725	0.050	5 bps	11 bps	31 bps	48 bps	99 bps
美国 3 年期孳息率	2.993	0.023	2 bps	1 bps	26 bps	31 bps	102 bps
美国 5 年期孳息率	3.035	0.002	0 bps	-2 bps	23 bps	20 bps	83 bps
美国 7 年期孳息率	3.113	-0.015	-1 bps	-4 bps	23 bps	16 bps	78 bps
美国 10 年期孳息率	3.182	-0.030	-3 bps	-2 bps	26 bps	18 bps	78 bps
美元指数	96.905	0.363	0.38%	1.29%	1.47%	4.15%	5.19%
亚洲美元债券回报							
亚洲美元债券回报指数	116.446	0.138	0.12%	-0.18%	-0.79%	0.36%	-2.49%
中国美元债券回报指数	117.073	0.107	0.09%	-0.19%	-0.45%	0.10%	-2.09%
美元 10 年期孳息率	3.182	-0.030	-3 bps	-2 bps	26 bps	18 bps	78 bps
中资企业债券回报							
中资企业高收益美元债券回报指数	129.564	0.101	0.08%	-0.27%	-2.78%	-3.46%	-2.39%
中资企业有投资级别美元债券回报指数	120.772	0.022	0.02%	0.13%	0.45%	2.42%	4.53%
主要行业亚洲美元债券收益率							
亚洲工业美元债券收益率	6.530	-0.020	43 bps	43 bps	73 bps	104 bps	210 bps
亚洲金融公司美元债券收益率	4.590	0.000	0 bps	8 bps	31 bps	32 bps	116 bps
亚洲房地产公司美元债券收益率	8.980	-0.100	-10 bps	95 bps	134 bps	199 bps	342 bps
亚洲公路基建公司美元债券收益率	5.740	0.040	4 bps	26 bps	50 bps	77 bps	159 bps

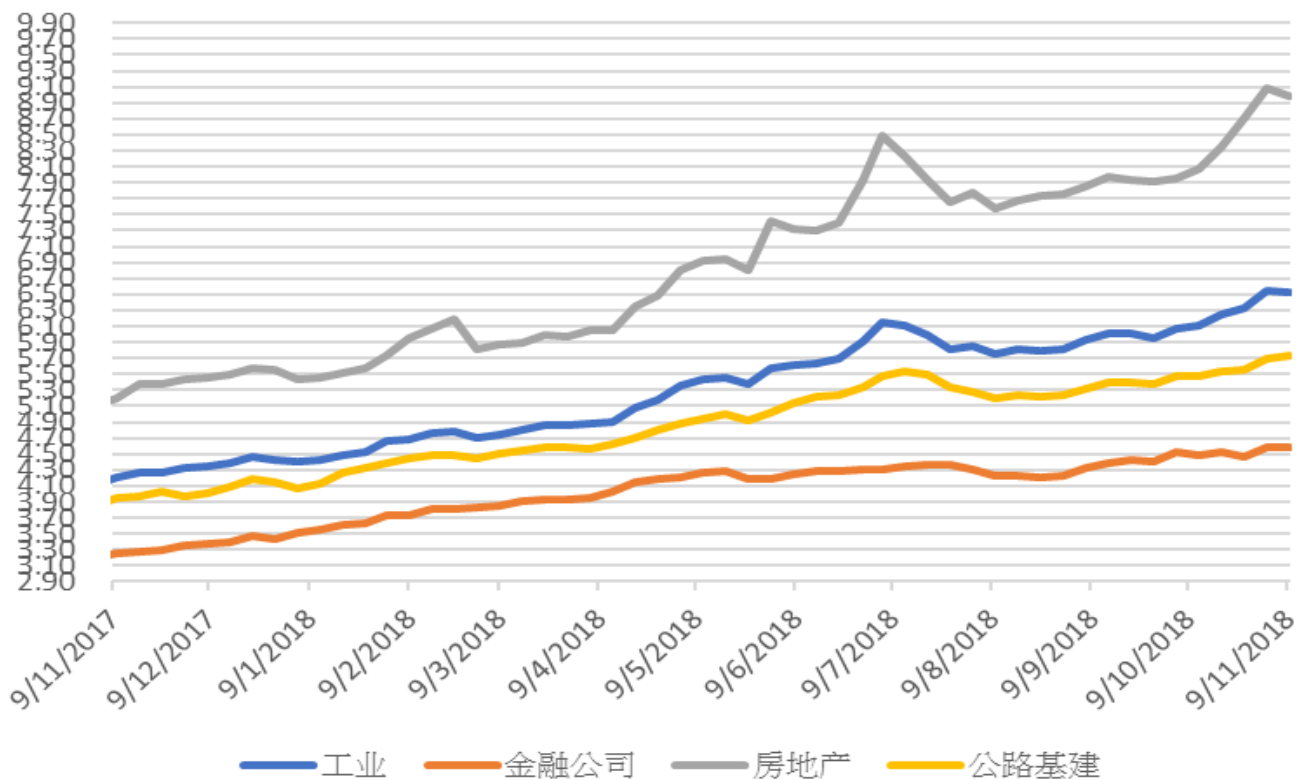
## 主要债券市场回报历史走势图





### 亚洲行业债券利率走势图

利率



### 免责声明

上述资料均由中国诚通（香港）资产管理有限公司提供作参考，此报告并不存有招揽任何投资业务的企图。资料所包含的意见、预测及其它均为从相信为准确的来源搜集，中国诚通（香港）资产管理有限公司对任何因信赖或参考有关内容所导致的损失，概不负责。中国诚通（香港）资产管理有限公司随时可能替报告内容所述及的公司提供投资、顾问、融资或其他服务，或买卖（不论是否以委托人身份），及拥有报告中所述及公司的证券；而中国诚通（香港）资产管理有限公司的员工、分析员或董事亦可能为报告内容所述及的公司董事。客户不得以任何方式将任何此述资料分发予他人。