

国外重要新闻

美国 10 月非农新增职位 25 万：美国劳工部公布，美国 10 月非农业新增职位 25 万个，高于市场预期的增加 19 万个；失业率为 3.7%，符合预期。另外，美国 10 月私人部门职位增加 24.6 万个，亦高于预期增加 18.3 万个；制造业职位增加 3.2 万个，预期为增加 1.5 万个；政府部门职位增 4000 个。期内，每周平均工时 34.5 小时，符合预期；平均时薪按月增长 0.2%，亦符合预期。

欧元区 10 月通胀升 2.2%：欧盟统计局公布，欧元区 10 月消费物价调和指数(HICP)初值按年上升 2.2%，符合预期。期内，扣除食品和能源的 HICP 初值按年上升 1.3%，预期为上升 1.2%。另外，欧元区 9 月失业率为 8.1%，与预期相同。

英伦银行维持利率不变：英伦银行公布，维持指标利率在 0.75% 不变，符合市场预期。央行货币政策委员会上，全数 9 名委员投票赞成维持利率不变，没有人赞成减息或加息。英央行指出，加息将是有限制的，循序渐进的。英央行预计，今年 GDP 增长 1.3%，8 月时预期为增长 1.4%；明年 GDP 增长 1.7%，8 月时预期为增长 1.8%；2020 年及 2021 年 GDP 均增长 1.7%。

巴西央行维持利率不变：巴西央行维持指标利率 6.5 厘的纪录低位不变，符合市场预期。声明中暗示通胀上行风险减弱，表明在经济复苏乏力的情况下，不急于加息，但承认这将取决于政府对经济改革议程的推进。声明表示，通胀上行风险仍高于下行风险，但风险的不对称性自央行上次会议以来有所下降。

国内及香港重要新闻

中国 10 月合格境外机构投资者获批额度为 1002 亿美元：国家外汇管理局数据显示，截至 10 月底，合格境外机构投资者(QFII)合计获批投资额度，增至 1002.56 亿美元，上月末为 1001.59 亿美元。10 月底，合格境内机构投资者(QDII)获批额度则为 1032.33 亿美元，与 9 月底持平；人民币合格境外机构投资者(RQFII)获批额度为 6426.72 亿元人民币，较 9 月底 6401.72 亿元人民币，增加 25 亿元人民币。

中国首 10 月发逾 4 万亿人民币地方债：中国今年首 10 个月，共发行地方债 4.06 万亿元人民币，较去年同期的 3.87 万亿元人民币，按年增 4.74%。10 月地方债发行额为 2560.31 亿元人民币，较 9 月大幅减少约 66%，其中，北京、天津和山西三地共发行 206.95 亿元人民币地方债。

外汇基金第三季投资收入 16 亿：香港金管局公布，第三季外汇基金投资收入 16 亿元，较去年同期的 618 亿元，下跌 97%，但较第二季多赚 15 亿元。今年首三季，外汇基金投资收入 367 亿元，按年减少逾八成。今年首三季，外汇基金录得 367 亿投资收入，较去年同期收入 1980 亿元，大减 81.46%。其中，港股投资亏损 81 亿元，去年同期为收益 422 亿元；其他股票投资收益 101 亿，按年减少 82.85%；债券投资收益 292 亿元，按年减少 7.35%；外汇亏损 112 亿元，去年同期收益 440 亿元。

将公布的全球经济指标

时间	指标内容	前值	预测值
06-11-2018	澳大利亚政策利率	1.5%	1.5%
06-11-2018	德国 9 月季调后工厂订单环比	2%	-0.5%
06-11-2018	欧元区 10 月综合 PMI 终值	52.7	52.7
06-11-2018	欧元区 10 月服务业 PMI 终值	53.3	53.3
07-11-2018	中国 10 月外汇储备(亿美元)	30870.3	-
07-11-2018	新西兰三季度失业率	4.5%	4.4%
07-11-2018	德国 9 月工业产出环比	-0.3%	-0.3%
07-11-2018	欧元区 9 月零售销售同比	1.8%	0.5%
07-11-2018	美国 11 月 2 日当周 EIA 原油库存变动(万桶)	321.7	-
08-11-2018	中国 10 月进口同比(按美元计)	14.3%	-
08-11-2018	中国 10 月出口同比(按美元计)	14.5%	-
08-11-2018	新西兰官方现金利率	1.75%	1.75%
08-11-2018	日本 9 月末季调经常帐(亿日元)	18384	17838
08-11-2018	日本 9 月核心机械订单环比	6.8%	-10%
08-11-2018	美国 11 月 3 日当周首次申请失业救济人数(万人)	21.4	-
09-11-2018	美国 FOMC 利率决策(上限)	2.25%	2.25%
09-11-2018	中国 10 月 CPI 同比	2.5%	-
09-11-2018	中国 10 月 PPI 同比	3.6%	-
09-11-2018	法国 9 月工业产出环比	0.3%	-0.3%
09-11-2018	英国三季度 GDP 季环比初值	0.4%	0.5%
09-11-2018	英国 9 月制造业产出环比	-0.2%	-0.2%
09-11-2018	英国 9 月工业产出环比	0.2%	-0.1%
09-11-2018	美国 10 月 PPI 环比	0.2%	0.2%
09-11-2018	美国 11 月密歇根大学消费者信心指数初值	98.6	97.9
10-11-2018	中国 10 月社会融资规模增量(亿人民币)	22054	-

新发行的美元债 (29-10-2018 至 2-11-2018)

发行人名称	定价日	货币	发行量	到期日	票息(%)	发行收益率	国际债券评级			超额
							穆迪	标普	惠誉	
长发国际有限公司	1/11/2018	USD	400MM	8/11/2021	5.700	5.700	Baa1e	-	-	-
山东国惠	31/10/2018	USD	600MM	5/11/2019	5.700	-	-	-	-	-
中国农业银行/香港	31/10/2018	USD	500MM	7/11/2021	3.332	-	A1	-	-	-
中国农业银行/香港	31/10/2018	USD	300MM	7/11/2023	3.442	-	A1	-	-	-
中国蓝星	31/10/2018	USD	300MM	永续	6.250	6.375	Baa2e	-	BBB+	-
景程有限公司	30/10/2018	USD	590MM	6/11/2023	13.750	13.750	B2e	B	B+	-
景程有限公司	30/10/2018	USD	645MM	6/11/2022	13.000	13.000	B2e	B	B+	-
景程有限公司	30/10/2018	USD	565MM	6/11/2020	11.000	11.000	B2e	B	B+	-
中信银行(国际)有限公司	30/10/2018	USD	500MM	永续	7.100	7.100	Ba2	-	-	-
中航资本	30/10/2018	USD	350MM	6/11/2021	4.625	4.650	-	-	A-	-
台州市基础设施建设投资集团有限公司	30/10/2018	USD	300MM	6/11/2021	5.800	5.800	-	-	BBB-	-
泛海控股	29/10/2018	USD	215MM	31/10/2021	12.000	12.000	-	-	B-e	-

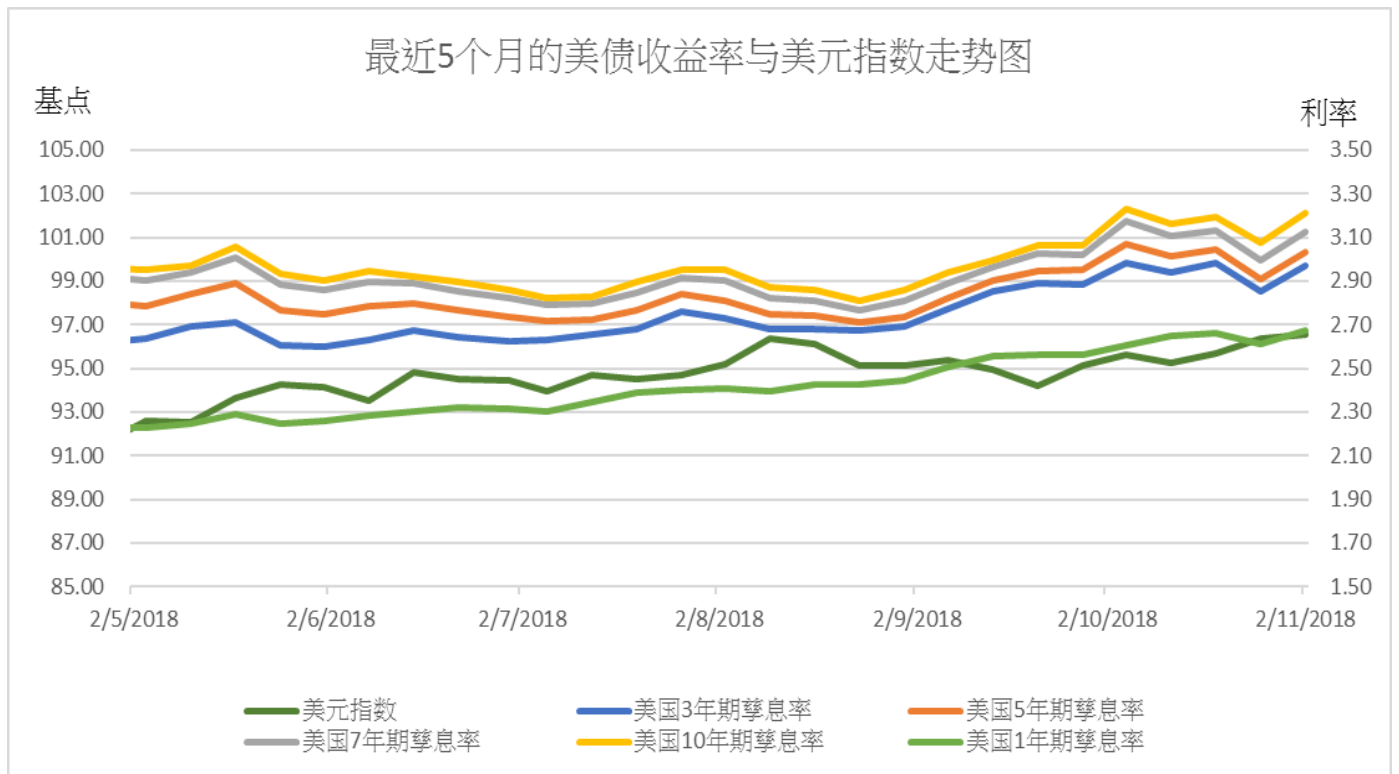
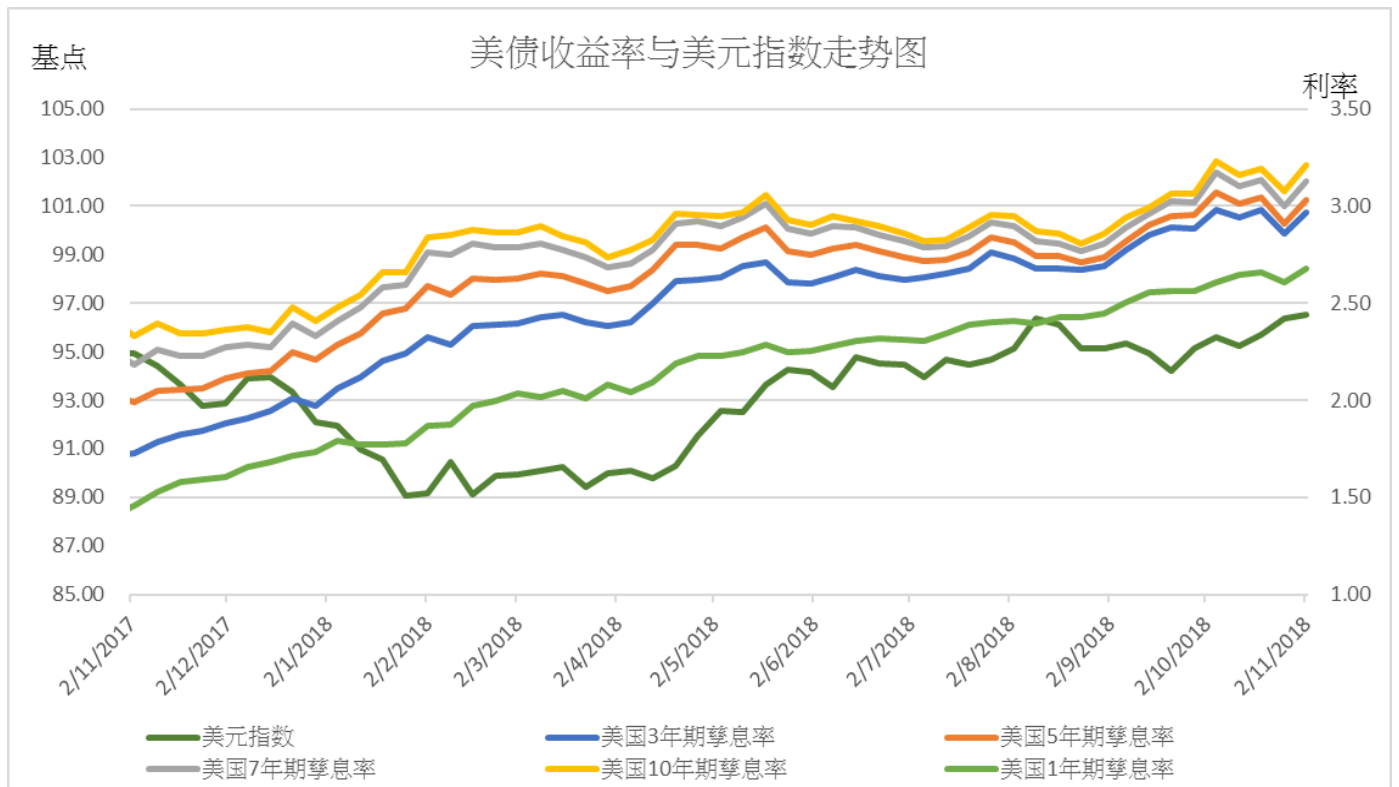
部分中资美元债券买价收益率（2/11/2018）

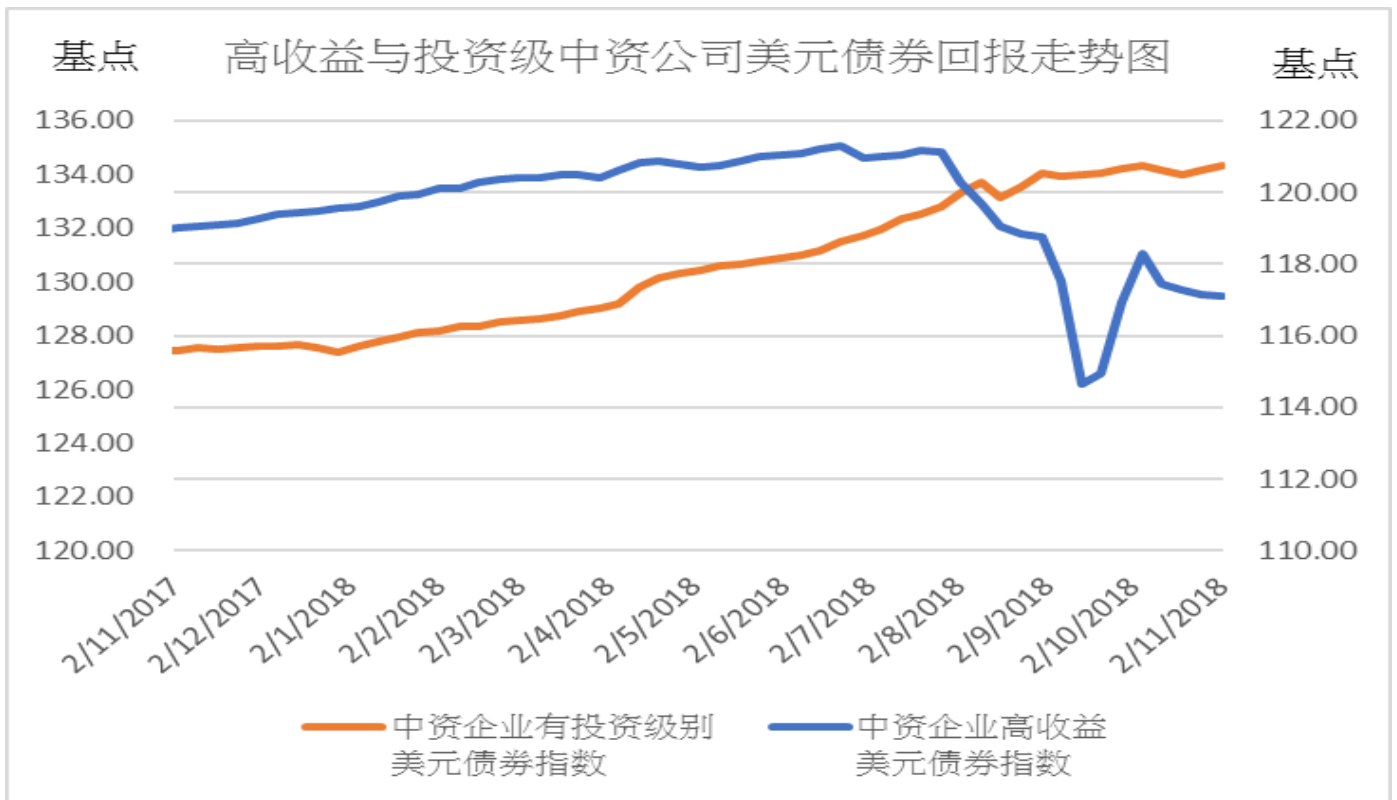
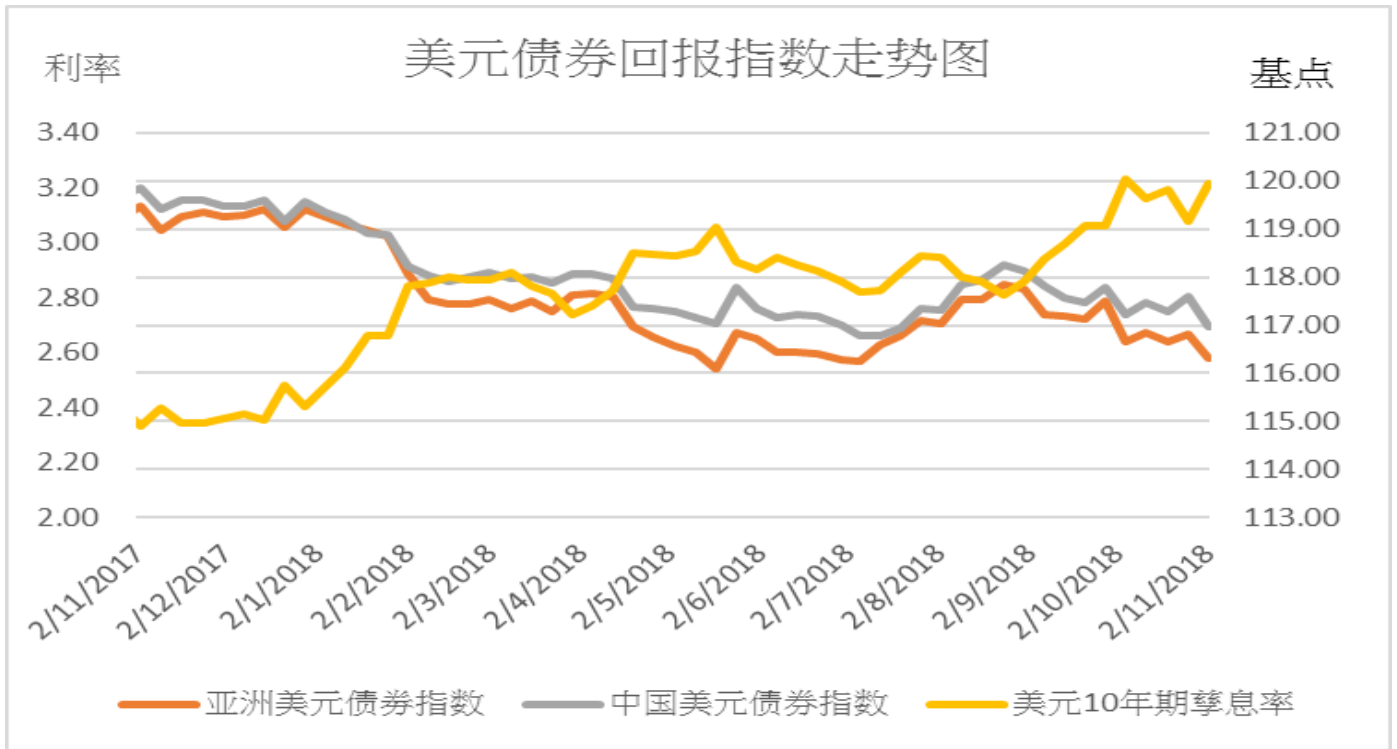
债券	名称	信用评级	剩余期限	规模	本周买价收益率(%)	当周收益率变动(bp)	二周收益率变动(bp)
		(Moody/S&P)	(年)	(亿)			
房地产							
GRNLGR 5.9 02/12/23	绿地全球投资	Ba2/-	4.3	3	9.700	27	61
GRNLHK 3.875 07/28/19	绿地香港	Ba3/B+	0.7	4.5	8.207	100	118
MINMET 7 PERP Corp	五矿地产	NR/NR	永续	2	7.097	6	16
POLHON 5.2 04/10/21	保利置业集团	NR/NR	2.4	3.5	5.465	14	21
CRHZCH 4.375 02/27/19	华润置地	Baa1/BBB+	0.3	8	3.376	0	4
VNKRL 4.5 06/04/19	万科地产(香港)有限公司	Baa2/BBB	0.6	4	4.135	10	0
PWRLNG 7.625 11/26/18	宝龙地产	B2/B-	0.1	2	1.163	-333	-181
MOLAND 6.875 10/20/19	当代置业	B2/NR	1.0	5	16.550	26	54
城投							
CQNANA 4.5 08/17/26	重庆市南岸区城市建设	NR/BBB+	7.8	2	7.092	9	4
SXXXFX 5.75 12/05/19	陕西省西咸新区沣西新城开发建设	NR/NR	1.1	1.2	5.125	6	3
TJNCON 2.75 06/15/19	天津城市基础设施建设	NR/NR	0.6	3	4.035	0	4
GSHIAV 3 11/18/19	甘肃省公路航空旅游	NR/BBB-	1.0	5	4.926	-25	-28
金融类							
ICBCIL 2.75 05/19/21	工银租赁	NR/A-	2.5	5	4.207	10	0
HAISEC 3.5 4/21/20	海通国际	NR/BBB	1.5	6.7	4.247	8	-2
CITLTD 2.8 12/14/21	中信股份	A3/A-	3.1	5	4.204	11	2
HRAM 3.75 11/19/20	华融	Baa1/BBB+	2.0	5	4.601	17	15
CICCHK 2.75 5/18/19	中金香港	NR/BBB+	0.5	5	3.611	3	-6
CHIYBK 5.25 PERP	集友银行	Baa1/-	永续	2.5	8.293	0	15
CHINAM 4.4 PERP Corp	招商银行	Ba1/-	永续	10	6.191	8	15
其他							
JD 3.125 4/29/21	京东	Baa3/BBB-	2.5	5	4.603	17	14
TENCENT 2.875 2/11/20	腾讯控股	A2/A+	1.3	11	3.356	6	-4
LENOVO 3.875 3/16/22	联想集团	NR/NR	3.4	5	6.287	17	0
SANYPH 5.2 12/03/18	海航集团国际	NR/NR	0.1	0.3	12.996	-432	6
GUANGH 7.875 3/30/20	新疆广汇实业投资	B3/B-	1.4	3	16.952	147	308

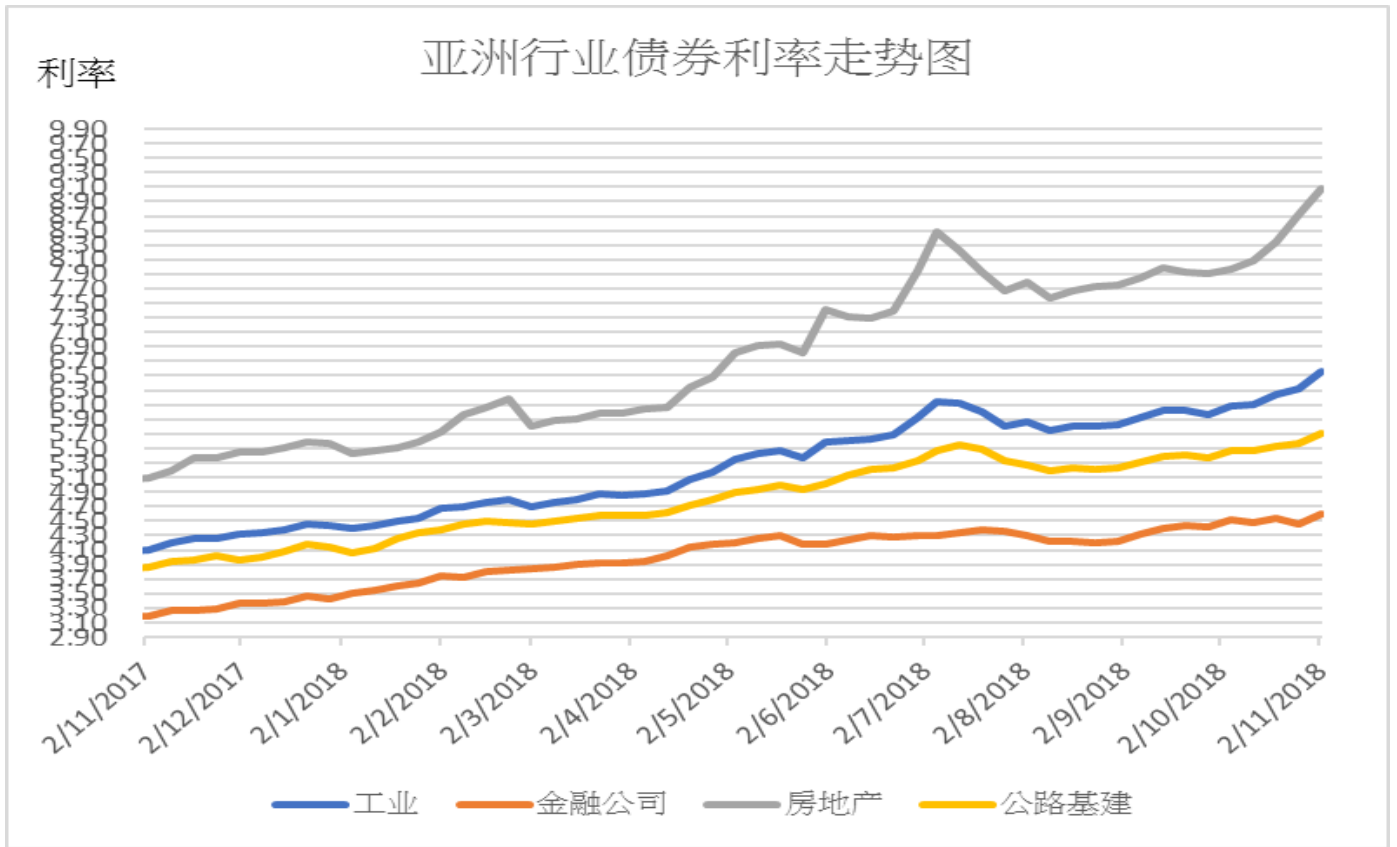
主要债券市场回报列表

	2/11/2018	升跌	一周变动	1 个月	3 个月	6 个月	年初至今
美国政府债券回报							
美国 1 年期孳息率	2.675	0.065	6 bps	10 bps	26 bps	44 bps	94 bps
美国 3 年期孳息率	2.970	0.114	11 bps	9 bps	21 bps	34 bps	100 bps
美国 5 年期孳息率	3.033	0.126	13 bps	8 bps	18 bps	24 bps	83 bps
美国 7 年期孳息率	3.128	0.130	13 bps	11 bps	19 bps	21 bps	80 bps
美国 10 年期孳息率	3.212	0.137	14 bps	15 bps	23 bps	25 bps	81 bps
美元指数	96.542	0.183	0.19%	1.08%	1.44%	4.36%	4.80%
亚洲美元债券回报							
亚洲美元债券回报指数	116.308	-0.520	-0.44%	-0.98%	-0.52%	-0.34%	-2.60%
中国美元债券回报指数	116.966	-0.615	-0.52%	-0.74%	-0.18%	-0.28%	-2.18%
美元 10 年期孳息率	3.212	0.137	14 bps	15 bps	23 bps	25 bps	81 bps
中资企业债券回报							
中资企业高收益 美元债券回报指数	129.463	-0.077	-0.06%	-1.02%	-3.37%	-3.72%	-2.46%
中资企业有投资级 别美元债券回报指数	120.751	0.115	0.09%	0.03%	0.66%	2.52%	4.51%
主要行业亚洲美元债券收益率							
亚洲工业美元 债券收益率	6.550	0.230	59 bps	59 bps	66 bps	127 bps	212 bps
亚洲金融公司 美元债券收益率	4.590	0.130	13 bps	18 bps	26 bps	39 bps	116 bps
亚洲房地产公司 美元债券收益率	9.080	0.370	37 bps	120 bps	125 bps	247 bps	352 bps
亚洲公路基建公司 美元债券收益率	5.700	0.140	14 bps	32 bps	41 bps	85 bps	155 bps

主要债券市场回报历史走势图







免责声明

上述资料均由中国诚通（香港）资产管理有限公司提供作参考，此报告并不存有招揽任何投资业务的企图。资料所包含的意见、预测及其它均为从相信为准确的来源搜集，中国诚通（香港）资产管理有限公司对任何因信赖或参考有关内容所导致的损失，概不负责。中国诚通（香港）资产管理有限公司随时可能替报告内容所述及的公司提供投资、顾问、融资或其他服务，或买卖（不论是否以委托人身份），及拥有报告中所述及公司的证券；而中国诚通（香港）资产管理有限公司的员工、分析员或董事亦可能为报告内容所述及的公司董事。客户不得以任何方式将任何此述资料分发予他人。