

国外重要新闻

美国第三季 GDP 增 3.5%: 美国第三季国内生产总值(GDP)按季年率初值为增长 3.5%，高于预期增长 3.3%。期内，GDP 隐性平减指数初值为上升 1.4%，预期为上升 2.1%。个人消费支出(PCE)物价指数初值为上涨 1.6%，预估为上涨 2%；核心 PCE 物价指数初值为上涨 1.6%，预期为上涨 1.8%。第三季消费者支出初值为增加 4%；最终销售初值为增加 1.4%，预期为增加 2%。

德国 10 月综合 PMI 降至近 3 年半低: IHS Markit 公布，德国 10 月综合采购经理指数(PMI)初值降至 52.7，低于预期的 54.8，跌至 2015 年 5 月以来低位，9 月为 55。期内，服务业 PMI 初值 53.6，低于预期 55.5，前值为 55。制造业 PMI 初值 52.3，亦低于预期的 53.4。

法国 10 月制造业 PMI 创 25 个月低: IHS Markit 公布，法国 10 月制造业采购经理指数(PMI)初值创 25 个月低位，跌至 51.2，低于预期的 52.4。期内，服务业 PMI 初值 55.6，高于预期的 54.7。综合 PMI 初值从 9 月的 54 升至 54.3，高于预期的 53.8。

加拿大央行上调指标利率至 1.75 厘: 加拿大央行一如预期加息 0.25 厘，将指标利率上调至 1.75 厘，是自去年 7 月以来，第五度加息。该行同时微调了对未来加息的标准措辞，不再提及逐步收紧政策，称会在确定适当的加息步伐时，继续考虑经济适应加息的情况。该行将第三季经济增长年率预估从 1.5%，调高至 1.8%，并指第四季经济增长应该会跃升至 2.3%。

国内及香港重要新闻

中国 9 月外汇市场成交额增 15%: 外管局统计数据显示，9 月中国外汇市场(不含外币对市场)总计成交 15.91 万亿元人民币，按年增长 15.54%。其中，银行对客户市场成交 2.38 万亿元人民币，银行间市场成交 13.53 万亿元人民币；即期市场累计成交 6.54 万亿元人民币，衍生品市场累计成交 9.37 万亿元人民币。今年首 9 个月，中国外汇市场累计成交 133.53 万亿元人民币。

中国 9 月工业企业利润增速 4.1%: 中国统计局公布，9 月规模以上工业企业利润 5455 亿元人民币，按年增长 4.1%，为 2018 年 3 月以来新低，前值增长 9.2%，增速较 8 月进一步放缓 5.1 个百分点。今年 1 至 9 月规模以上工业企业利润 4.97 万亿元，按年增长 14.7%，前值增长 16.2%，增速较首 8 个月放缓 1.5 个百分点。规模以上工业企业中，首 9 个月国有控股企业实现利润总额增长 23.3%，股份制企业利润增长 19.1%，外商及港澳台商投资企业利润增长 5.7%，私营企业利润增长 9.3%。

中国地方政府债约 18.26 万亿元人民币: 中国财政部公布，中国财政部和税务总局发布通知，对部分产品增值税出口退税率进行调整，将相纸胶卷、塑料制品、竹地板、草藤编织品等产品出口退税率提高至 16%，并取消豆粕出口退税，通知自下月 1 日起执行。同时，亦将润滑油剂、航空器用轮胎、碳纤维、部分金属制品等出口退税率提高至 13%；将部分农产品、砖、瓦、玻璃纤维等产品出口退税率提高至 10%。

将公布的全球经济指标

时间	指标内容	前值	预测值
29-10-2018	美国 9 月个人消费支出(PCE)环比	0.3%	0.4%
29-10-2018	美国 9 月个人收入环比	0.3%	0.4%
30-10-2018	日本 9 月失业率	2.4%	2.4%
30-10-2018	澳大利亚 9 月季调后营建许可环比	-9.4%	3.8%
30-10-2018	法国三季度 GDP 季环比初值	0.2%	0.4%
30-10-2018	德国 10 月失业人数变动(万人)	-2.3	-1.1
30-10-2018	意大利三季度 GDP 季环比初值	0.2%	0.2%
30-10-2018	欧元区三季度 GDP 季环比初值	0.4%	0.3%
30-10-2018	意大利 10 月 Istat 消费者信心指数	116	115.1
30-10-2018	德国 10 月 CPI 环比初值	0.4%	0.1%
31-10-2018	日本央行政策利率	-0.1%	-0.1%
31-10-2018	日本 9 月工业产出环比初值	0.2%	-0.3%
31-10-2018	澳大利亚三季度 CPI 同比	2.1%	1.9%
31-10-2018	中国 10 月官方制造业 PMI	50.8	50.6
31-10-2018	法国 10 月 CPI 同比初值	2.2%	2.3%
31-10-2018	美国 10 月 26 日当周 MBA 抵押贷款申请活动指数周环比	4.9%	-
31-10-2018	美国 10 月 ADP 就业人数变动(万人)	23	18.7
31-10-2018	美国 10 月 26 日当周 EIA 汽油库存变动(万桶)	-482.6	-
01-11-2018	澳大利亚 9 月商品及服务贸易帐(亿澳元)	16.04	17
01-11-2018	中国 10 月财新制造业 PMI	50	50
01-11-2018	英国 10 月 Nationwide 房价指数环比	0.3%	0.2%
01-11-2018	英国央行政策利率	0.75%	0.75%
01-11-2018	美国 10 月 27 日当周首次申请失业救济人数(万人)	21.5	21.2
01-11-2018	美国 10 月 Markit 制造业 PMI 终值	55.9	55.8
01-11-2018	美国 10 月 ISM 制造业指数	59.8	59
02-11-2018	澳大利亚 9 月零售销售环比	0.3%	0.3%
02-11-2018	欧元区 10 月制造业 PMI 终值	52.1	52.1
02-11-2018	美国 10 月非农就业人口变动(万人)	13.4	19.3
02-11-2018	加拿大 10 月就业人数变动(万人)	6.33	1.25

新发行的美元债 (22-10-2018 至 26-10-2018)

发行人名称	定价日	货币	发行量	到期日	票息(%)	发行收益率	国际债券评级			超额
							穆迪	标普	惠誉	
佳兆业集团	25/10/2018	USD	75MM	30/6/2021	7.875	7.875	-	-	-	-
佳兆业集团	25/10/2018	USD	175MM	30/6/2021	7.875	7.875	-	-	-	-
国家电力投资集团	24/10/2018	USD	500MM	30/10/2023	4.650	4.662	-	-	A-	-
国家电力投资集团	24/10/2018	USD	300MM	30/10/2021	4.250	4.261	-	-	A-	-
海南航空(香港)有限公司	24/10/2018	USD	100MM	29/10/2020	12.000	-	-	-	-	-

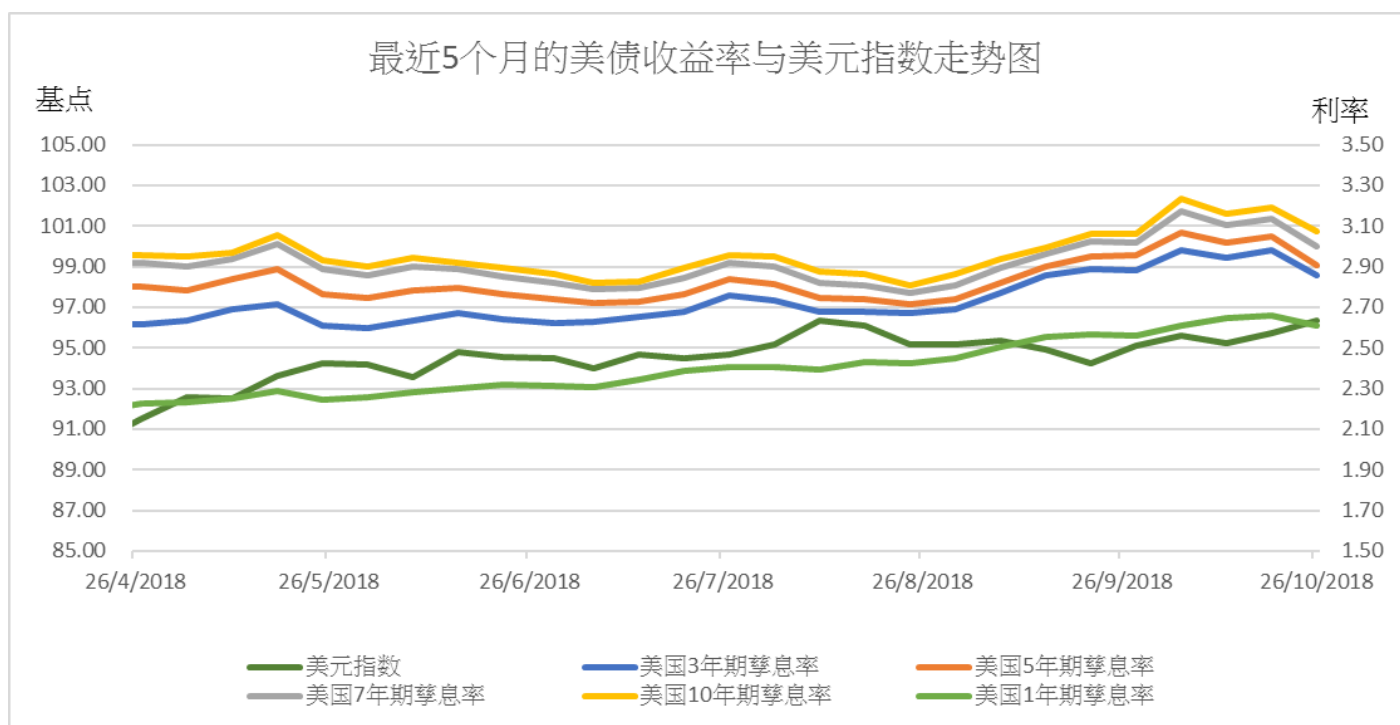
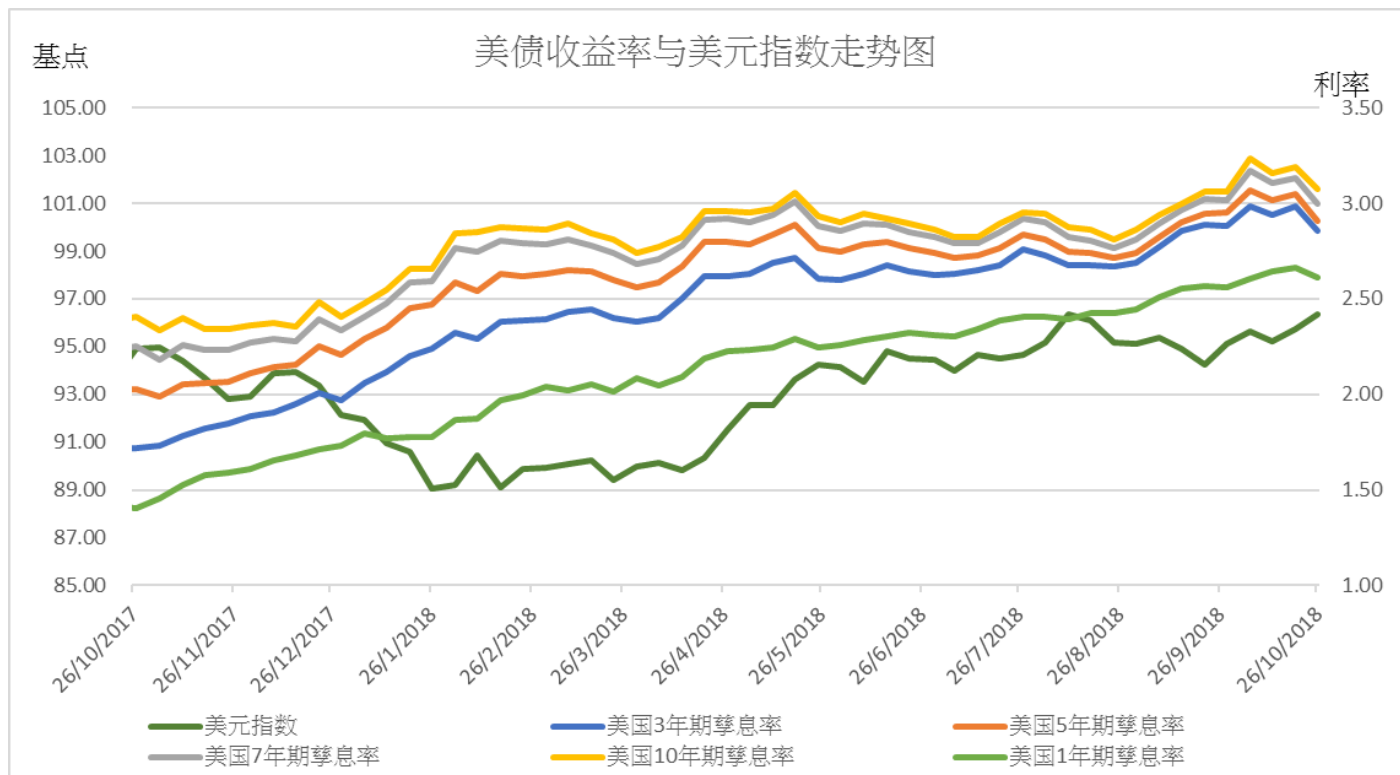
部分中资美元债券买价收益率（26/10/2018）

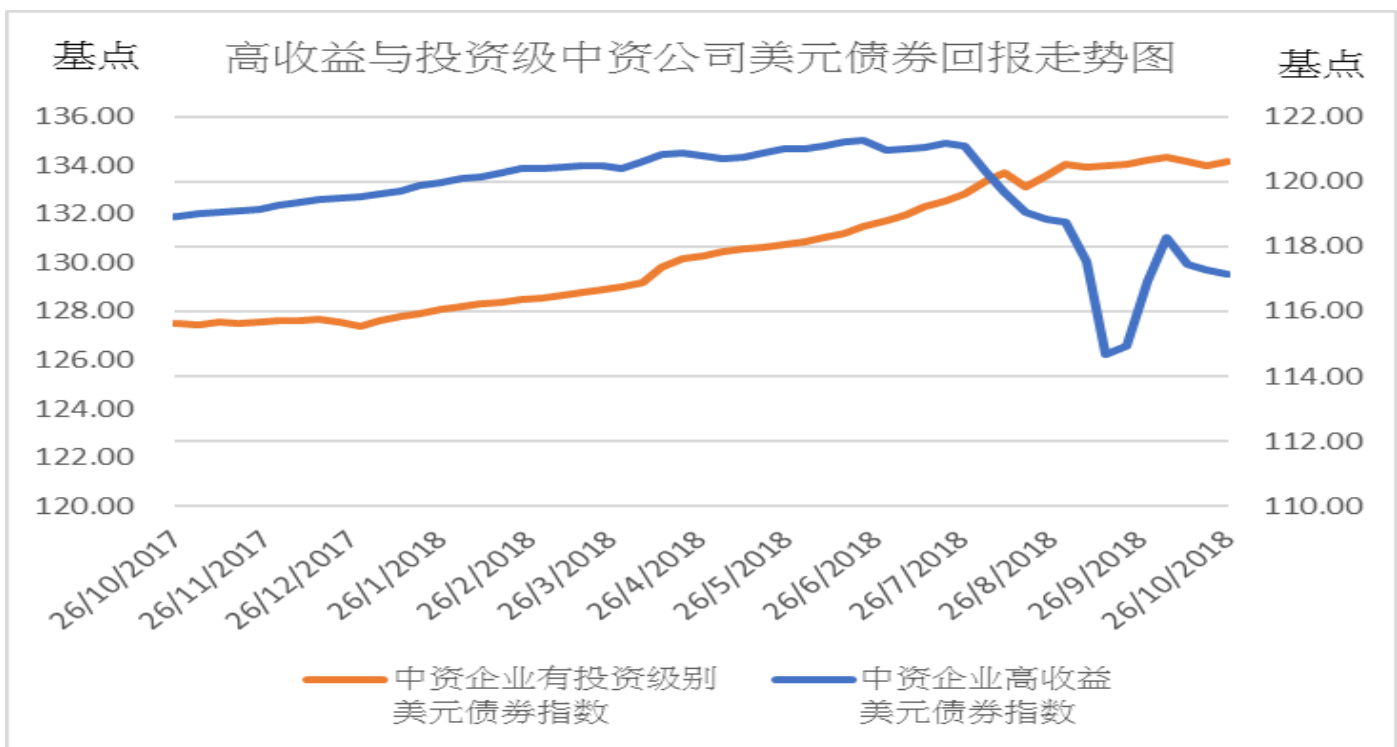
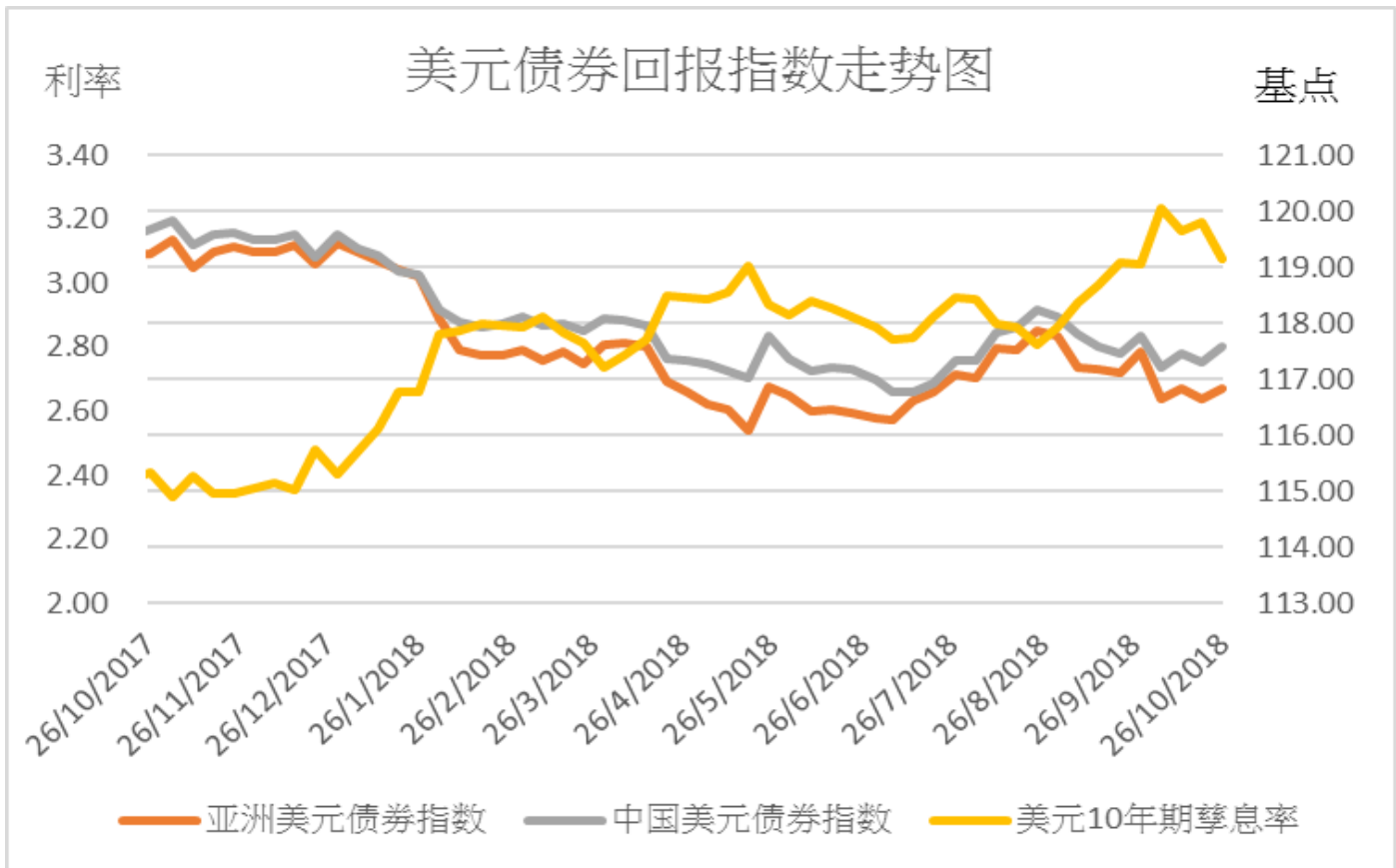
债券	名称	信用评级	剩余期限	规模	本周买价收益率(%)	当周收益率变动(bp)	二周收益率变动(bp)
		(Moody/S&P)	(年)	(亿)			
房地产							
GRNLGR 5.9 02/12/23	绿地全球投资	Ba2/-	4.3	3	9.428	34	48
GRNLHK 3.875 07/28/19	绿地香港	Ba3/B+	0.7	4.5	7.206	18	15
MINMET 7 PERP Corp	五矿地产	NR/NR	永续	2	7.041	10	7
POLHON 5.2 04/10/21	保利置业集团	NR/NR	2.4	3.5	5.327	7	8
CRHZCH 4.375 02/27/19	华润置地	Baa1/BBB+	0.3	8	3.377	5	-4
VNKRLE 4.5 06/04/19	万科地产(香港)有限公司	Baa2/BBB	0.6	4	4.035	-10	-4
PWRLNG 7.625 11/26/18	宝龙地产	B2/B-	0.1	2	4.493	152	38
MOLAND 6.875 10/20/19	当代置业	B2/NR	1.0	5	16.288	28	45
城投							
CQNANA 4.5 08/17/26	重庆市南岸区城市建设	NR/BBB+	7.8	2	7.000	-5	-1
SXXXFX 5.75 12/05/19	陕西省西咸新区沣西新城开发建设	NR/NR	1.1	1.2	5.069	-2	4
TJNCON 2.75 06/15/19	天津城市基础设施建设	NR/NR	0.6	3	4.038	4	18
GSHIAV 3 11/18/19	甘肃省公路航空旅游	NR/BBB-	1.1	5	5.177	-3	1
金融类							
ICBCIL 2.75 05/19/21	工银租赁	NR/A-	2.6	5	4.103	-10	-6
HAISEC 3.5 4/21/20	海通国际	NR/BBB	1.5	6.7	4.167	-10	-5
CITLTD 2.8 12/14/21	中信股份	A3/A-	3.1	5	4.090	-10	-5
HRAM 3.75 11/19/20	华融	Baa1/BBB+	2.1	5	4.432	-2	7
CICCHK 2.75 5/18/19	中金香港	NR/BBB+	0.6	5	3.579	-9	-6
CHIYBK 5.25 PERP	集友银行	Baa1/-	永续	2.5	8.293	15	38
CHINAM 4.4 PERP Corp	招商银行	Ba1/-	永续	10	6.112	7	7
其他							
JD 3.125 4/29/21	京东	Baa3/BBB-	2.5	5	4.431	-3	8
TENCENT 2.875 2/11/20	腾讯控股	A2/A+	1.3	11	3.292	-10	-5
LENOVO 3.875 3/16/22	联想集团	NR/NR	3.4	5	6.120	-11	0
SANYPH 5.2 12/03/18	海航集团国际	NR/NR	0.1	0.3	17.320	438	502
GUANGH 7.875 3/30/20	新疆广汇实业投资	B3/B-	1.4	3	15.480	161	334

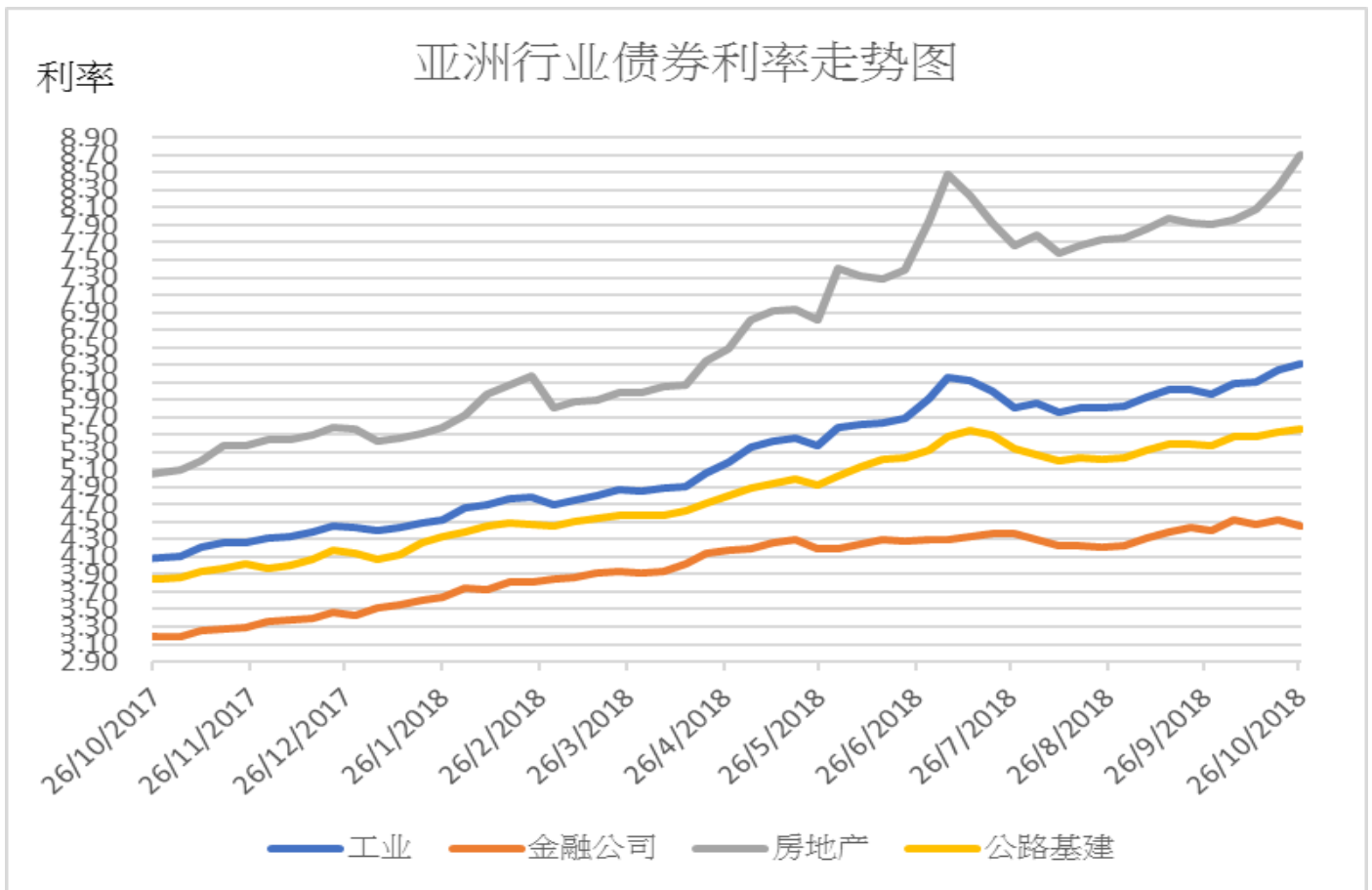
主要债券市场回报列表

	26/10/2018	升降	一周变动	1 个月	3 个月	6 个月	年初至今
美国政府债券回报							
美国 1 年期孳息率	2.610	-0.051	-5 bps	4 bps	21 bps	38 bps	88 bps
美国 3 年期孳息率	2.855	-0.127	-13 bps	-2 bps	8 bps	24 bps	88 bps
美国 5 年期孳息率	2.907	-0.139	-14 bps	-4 bps	5 bps	9 bps	70 bps
美国 7 年期孳息率	2.998	-0.136	-14 bps	-1 bps	6 bps	6 bps	66 bps
美国 10 年期孳息率	3.076	-0.117	-12 bps	3 bps	10 bps	9 bps	67 bps
美元指数	96.359	0.646	0.67%	2.30%	1.66%	5.24%	4.60%
亚洲美元债券回报							
亚洲美元债券回报指数	116.828	0.183	0.16%	-0.40%	-0.17%	0.18%	-2.17%
中国美元债券回报指数	117.581	0.291	0.25%	-0.06%	0.29%	0.30%	-1.67%
美元 10 年期孳息率	3.076	-0.117	-12 bps	3 bps	10 bps	9 bps	67 bps
中资企业债券回报							
中资企业高收益 美元债券回报指数	129.541	-0.171	-0.13%	1.43%	-3.96%	-3.63%	-2.41%
中资企业有投资级 别美元债券回报指数	120.636	0.161	0.13%	-0.01%	0.93%	2.53%	4.41%
主要行业亚洲美元债券收益率							
亚洲工业美元 债券收益率	6.320	0.080	32 bps	32 bps	48 bps	114 bps	189 bps
亚洲金融公司 美元债券收益率	4.460	-0.070	-7 bps	4 bps	9 bps	28 bps	103 bps
亚洲房地产公司 美元债券收益率	8.710	0.370	37 bps	78 bps	100 bps	221 bps	315 bps
亚洲公路基建公司 美元债券收益率	5.560	0.030	3 bps	17 bps	21 bps	76 bps	141 bps

主要债券市场回报历史走势图







免责声明

上述资料均由中国诚通（香港）资产管理有限公司提供作参考，此报告并不存有招揽任何投资业务的企图。资料所包含的意见、预测及其它均为从相信为准确的来源搜集，中国诚通（香港）资产管理有限公司对任何因信赖或参考有关内容所导致的损失，概不负责。中国诚通（香港）资产管理有限公司随时可能替报告内容所述及的公司提供投资、顾问、融资或其他服务，或买卖（不论是否以委托人身份），及拥有报告中所述及公司的证券；而中国诚通（香港）资产管理有限公司的员工、分析员或董事亦可能为报告内容所述及的公司董事。客户不得以任何方式将任何此述资料分发予他人。