

国外重要新闻

美国9月CPI逊预期: 美国9月消费物价指数(CPI)按月上涨0.1%，低于预期上涨0.2%；按年则上涨2.3%，亦较预期上涨2.4%为低。期内，核心CPI按月上涨0.1%，预期为上涨0.2%；按年上涨2.2%，预期为上涨2.3%。美国9月民间部门每周平均实质所得上升0.2%，预期为上升0.1%。

德国9月通胀符预期: 德国联邦统计局确认，9月消费物价指数(CPI)终值按月上升0.4%，按年上升2.3%，两者均符合预期。期内，消费物价调和指数(HICP)终值按月上升0.4%，按年则上升2.2%，两者与预期相同。

法国9月通胀符预期: 法国国家统计局公布，9月消费物价调和指数(HICP)终值按年上涨2.5%，符合预期。若按月计，HICP则下跌0.2%，与预期相同。

星上季GDP按年增长略高预期: 新加坡公布，第三季经济按年增长2.6%，略高于市场预期的增长2.5%；第二季修正后按年增长4.1%。新加坡贸工部表示，第三季经季节调整后的新加坡经济，按季年率初值增长4.7%，略低于市场预期的4.9%。第二季国内生产总值按季年率修正为增长1.2%。

国内及香港重要新闻

财政部于香港完成国债发行: 财政部于香港完成国债发行，吸引数百家机构投资者参与，总认购规模超过130亿美元。其中，两年期30亿元人民币的国债获超额认购2.31倍，息率为3.65厘。至于5年期15亿元人民币国债，则录得超额认购1.49倍，息率为3.8厘。

人行15日降准: 人行10月15日下调大型商业银行、股份制商业银行、城市商业银行、非县域农村商业银行、外资银行人民币存款准备金率1个百分点，今日到期的中期借贷便利(MLF)不再续做。10月13日有4515亿元人民币MLF到期，因恰逢周末，实际到期日顺延至今日。人行表示，采取上述措施后，银行体系流动性总量处于较高水平，可吸收金融机构缴存法定存款准备金、政府债券发行缴款等因素的影响，今日不开展公开市场操作。今日降准实施在置换全部到期MLF后，增量投放约7500亿元人民币。

港9月外汇基金境外资产增47亿: 香港金管局公布，9月外汇基金的境外资产增加47亿元，至3.49万亿元。货币基础1.62万亿元，包括负债证明书、政府发行的流通纸币及硬币、银行体系结余，以及已发行外汇基金票据及债券。外汇基金对香港私营部门的债权总额2374亿元。

将公布的全球经济指标

时间	指标内容	前值	预测值
15-10-2018	日本 8 月工业产出环比终值	1.2%	-
15-10-2018	美国 9 月零售销售环比	0.1%	0.7%
16-10-2018	新西兰三季度 CPI 季环比	0.4%	0.7%
16-10-2018	中国 9 月 CPI 同比	2.3%	2.5%
16-10-2018	中国 9 月 PPI 同比	4.1%	3.5%
16-10-2018	英国 8 月三个月 ILO 失业率	4%	4%
16-10-2018	英国 9 月失业金申请人数变动(万人)	0.87	-
16-10-2018	德国 10 月 ZEW 经济现况指数	76	75
16-10-2018	美国 9 月工业产出环比	0.4%	0.3%
17-10-2018	英国 9 月末季调输出 PPI 环比	0.2%	0.2%
17-10-2018	英国 9 月 CPI 环比	0.7%	0.3%
17-10-2018	欧元区 9 月调和 CPI 同比终值	2%	2.1%
17-10-2018	美国 10 月 12 日当周 MBA 抵押贷款申请活动指数周环比	-1.7%	-
17-10-2018	美国 9 月新屋开工(万户)	128.2	121.8
17-10-2018	美国 10 月 12 日当周 EIA 原油库存变动(万桶)	598.7	-
18-10-2018	韩国央行 7 天回购利率	1.5%	1.5%
18-10-2018	澳大利亚 9 月就业人口变动(万人)	4.4	1.5
18-10-2018	美国 10 月 13 日当周首次申请失业救济人数(万人)	21.4	-
19-10-2018	中国三季度 GDP 同比	6.7%	6.6%
19-10-2018	中国 1 至 9 月城镇固定资产投资(今年迄今)同比	5.3%	5.4%
19-10-2018	中国 1 至 9 月规模以上工业增加值(今年迄今)同比	6.5%	6.4%
19-10-2018	中国 1 至 9 月社会消费品零售总额(今年迄今)同比	9.3%	9.3%
19-10-2018	加拿大 9 月 CPI 环比	-0.1%	-
19-10-2018	美国 9 月成屋销售总数年化(万户)	534	531

新发行的美元债 (08-10-2018 至 12-10-2018)

发行人名称	定价日	货币	发行量	到期日	票息(%)	发行收益率	国际债券评级			超额
							穆迪	标普	惠誉	
佳源国际控股	12/10/2018	USD	225MM	22/10/2020	12.000	12.000	B3	-	-	-
中国政府海外债券	11/10/2018	USD	1000MM	19/10/2028	3.500	3.630	-	-	-	4.00X
中国政府海外债券	11/10/2018	USD	1500MM	19/10/2023	3.250	3.330	-	-	-	4.00X
中国政府海外债券	11/10/2018	USD	500MM	19/10/2048	4.000	4.055	-	-	-	4.00X
北京环境卫生工程集团有限公司	10/10/2018	USD	225MM	18/10/2021	5.300	5.300	-	-	BBB+e	-
安徽省投资集团控股有限公司	10/10/2018	USD	400MM	18/10/2021	4.875	4.988	A3e	-	A-e	-
紫金矿业	10/10/2018	USD	350MM	18/10/2021	5.282	5.282	Baa3e	-	-	-
怡锦投资有限公司	10/10/2018	USD	500MM	18/10/2021	4.800	4.800	-	-	A-e	-
世茂房地产	8/10/2018	USD	250MM	15/10/2021	6.375	6.375	-	-	BBB-	-

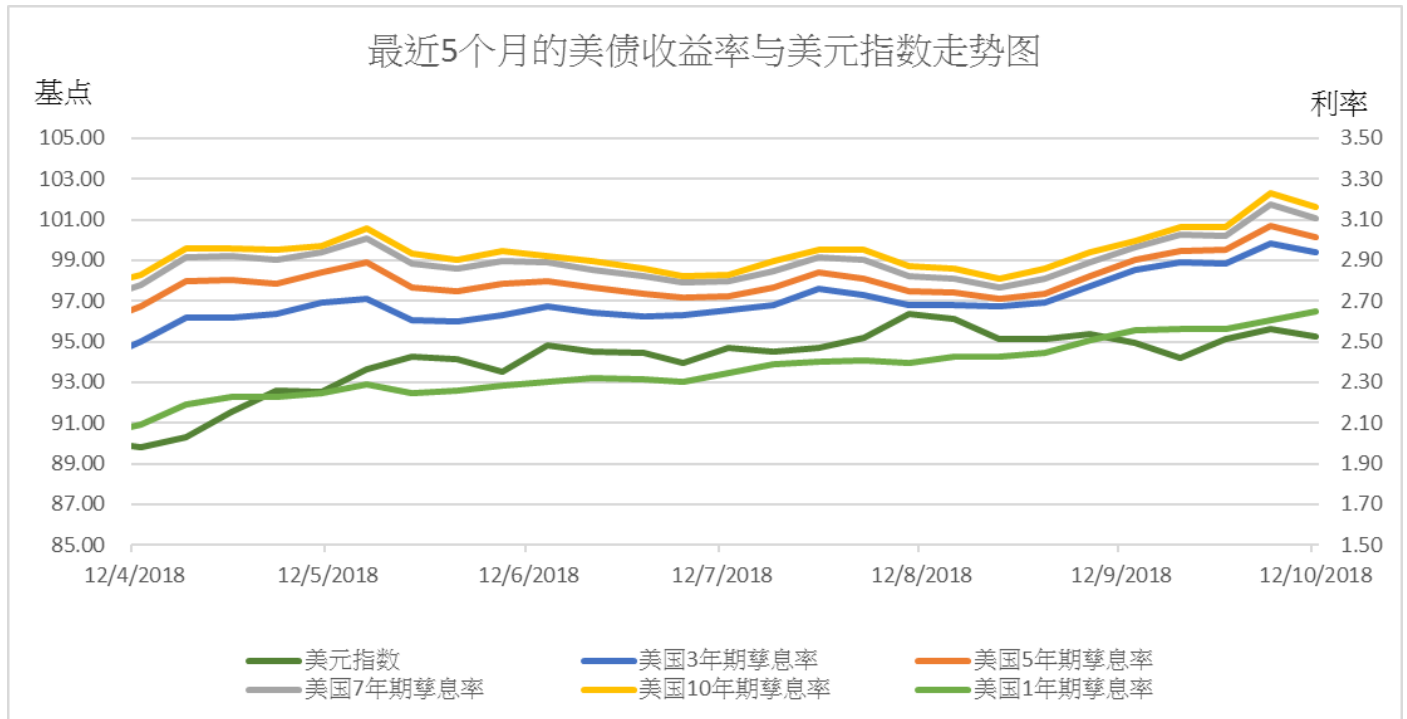
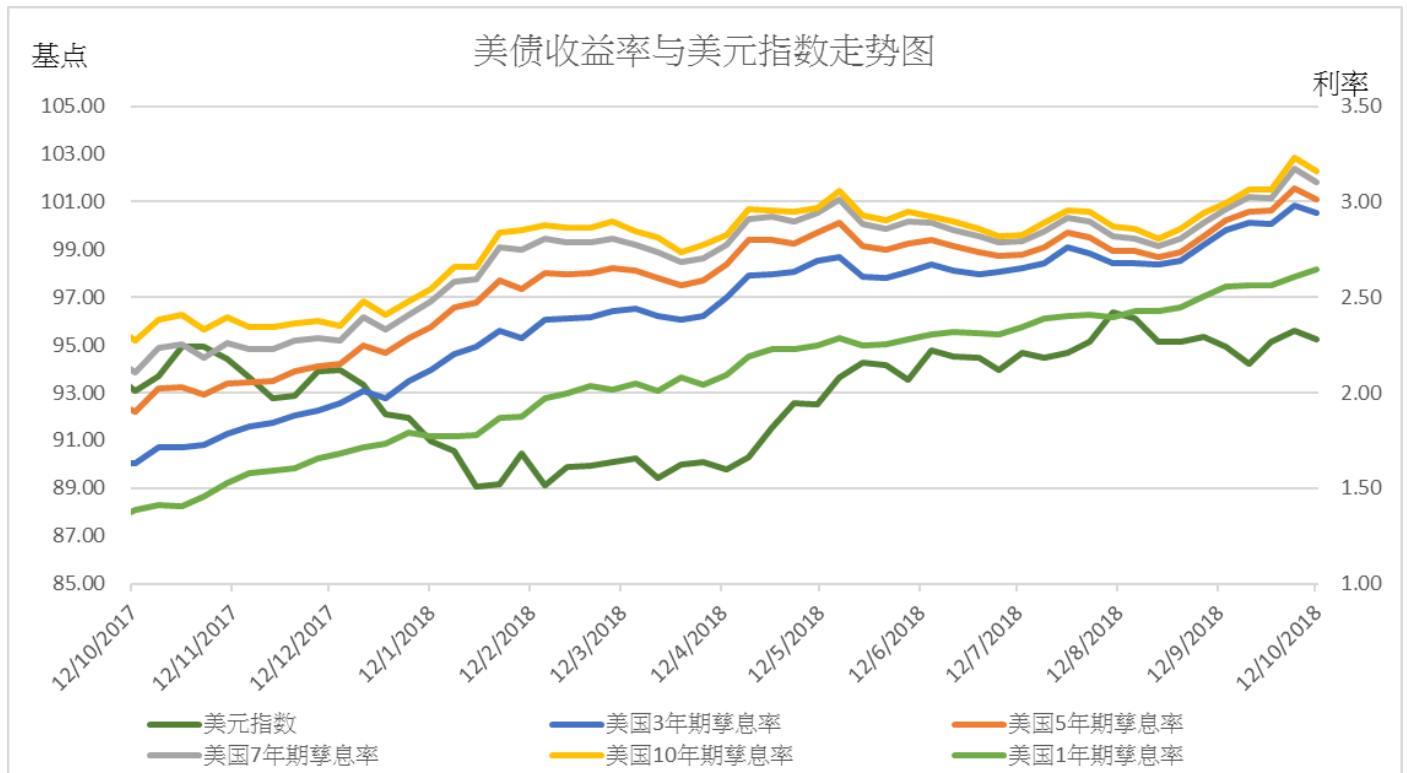
部分中资美元债券买价收益率（12/10/2018）

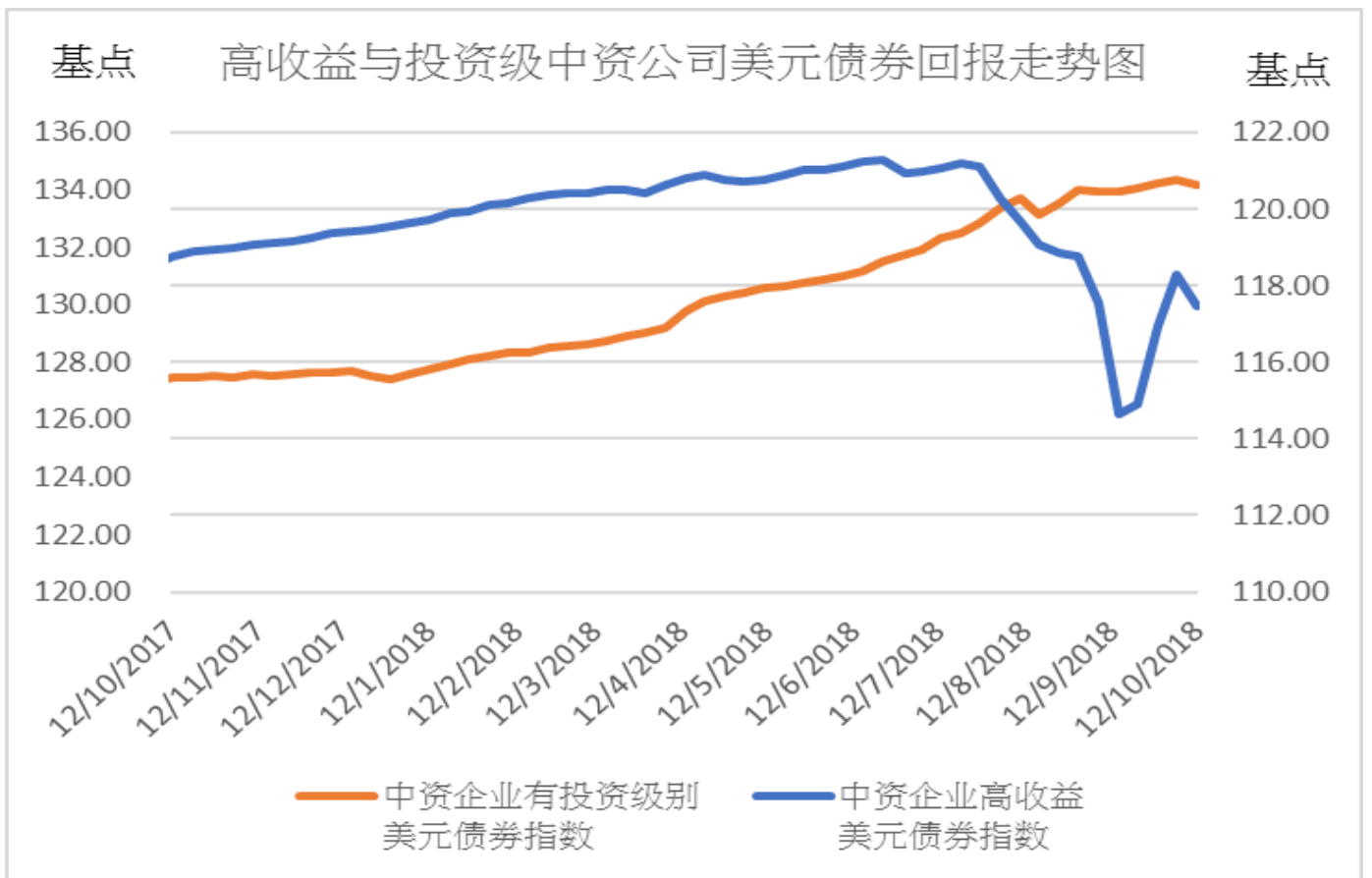
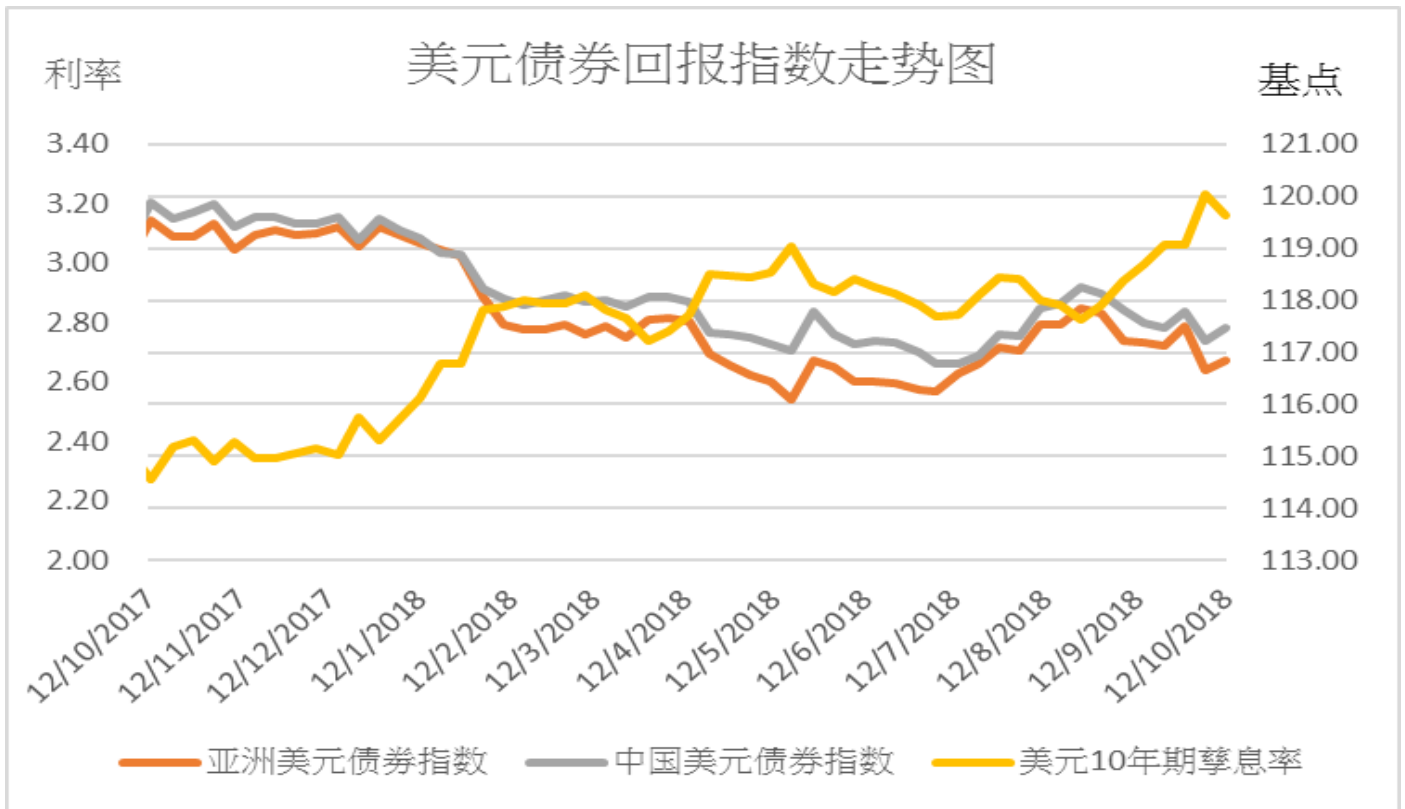
债券	名称	信用评级	剩余期限	规模	本周买价收益率(%)	当周收益率变动(bp)	二周收益率变动(bp)
		(Moody/S&P)	(年)	(亿)			
房地产							
GRNLGR 5.9 02/12/23	绿地全球投资	Ba2/-	4.3	3	8.950	12	15
GRNLHK 3.875 07/28/19	绿地香港	Ba3/B+	0.8	4.5	7.057	-5	-14
MINMET 7 PERP Corp	五矿地产	NR/NR	永续	2	6.971	-4	5
POLHON 5.2 04/10/21	保利置业集团	NR/NR	2.5	3.5	5.243	3	3
CRHZCH 4.375 02/27/19	华润置地	Baa1/BBB+	0.4	8	3.418	6	14
VNKRL 4.5 06/04/19	万科地产(香港)有限公司	Baa2/BBB	0.6	4	4.078	-4	7
PWRLNG 7.625 11/26/18	宝龙地产	B2/B-	0.1	2	5.454	-6	-11
MOLAND 6.875 10/20/19	当代置业	B2/NR	1.0	5	15.837	44	114
城投							
CQNANA 4.5 08/17/26	重庆市南岸区城市建设	NR/BBB+	7.8	2	7.009	1	22
SXXXFX 5.75 12/05/19	陕西省西咸新区沣西新城开发建设	NR/NR	1.1	1.2	5.032	-4	-4
TJNCON 2.75 06/15/19	天津城市基础设施建设	NR/NR	0.7	3	3.860	-20	-6
GSHIAV 3 11/18/19	甘肃省公路航空旅游	NR/BBB-	1.1	5	5.171	-2	7
金融类							
ICBCIL 2.75 05/19/21	工银租赁	NR/A-	2.6	5	4.162	-5	10
HAISEC 3.5 4/21/20	海通国际	NR/BBB	1.5	6.7	4.214	-2	2
CITLTD 2.8 12/14/21	中信股份	A3/A-	3.2	5	4.142	-5	0
HRAM 3.75 11/19/20	华融	Baa1/BBB+	2.1	5	4.359	-1	4
CICCHK 2.75 5/18/19	中金香港	NR/BBB+	0.6	5	3.641	-3	2
CHIYBK 5.25 PERP	集友银行	Baa1/-	永续	2.5	7.911	-1	-60
CHINAM 4.4 PERP Corp	招商银行	Ba1/-	永续	10	6.046	1	3
其他							
JD 3.125 4/29/21	京东	Baa3/BBB-	2.5	5	4.356	-3	-5
TENCENT 2.875 2/11/20	腾讯控股	A2/A+	1.3	11	3.340	1	-1
LENOVO 3.875 3/16/22	联想集团	NR/NR	3.4	5	6.171	1	0
SANYPH 5.2 12/03/18	海航集团国际	NR/NR	0.1	0.3	12.300	28	1
GUANGH 7.875 3/30/20	新疆广汇实业投资	B3/B-	1.5	3	12.139	53	44

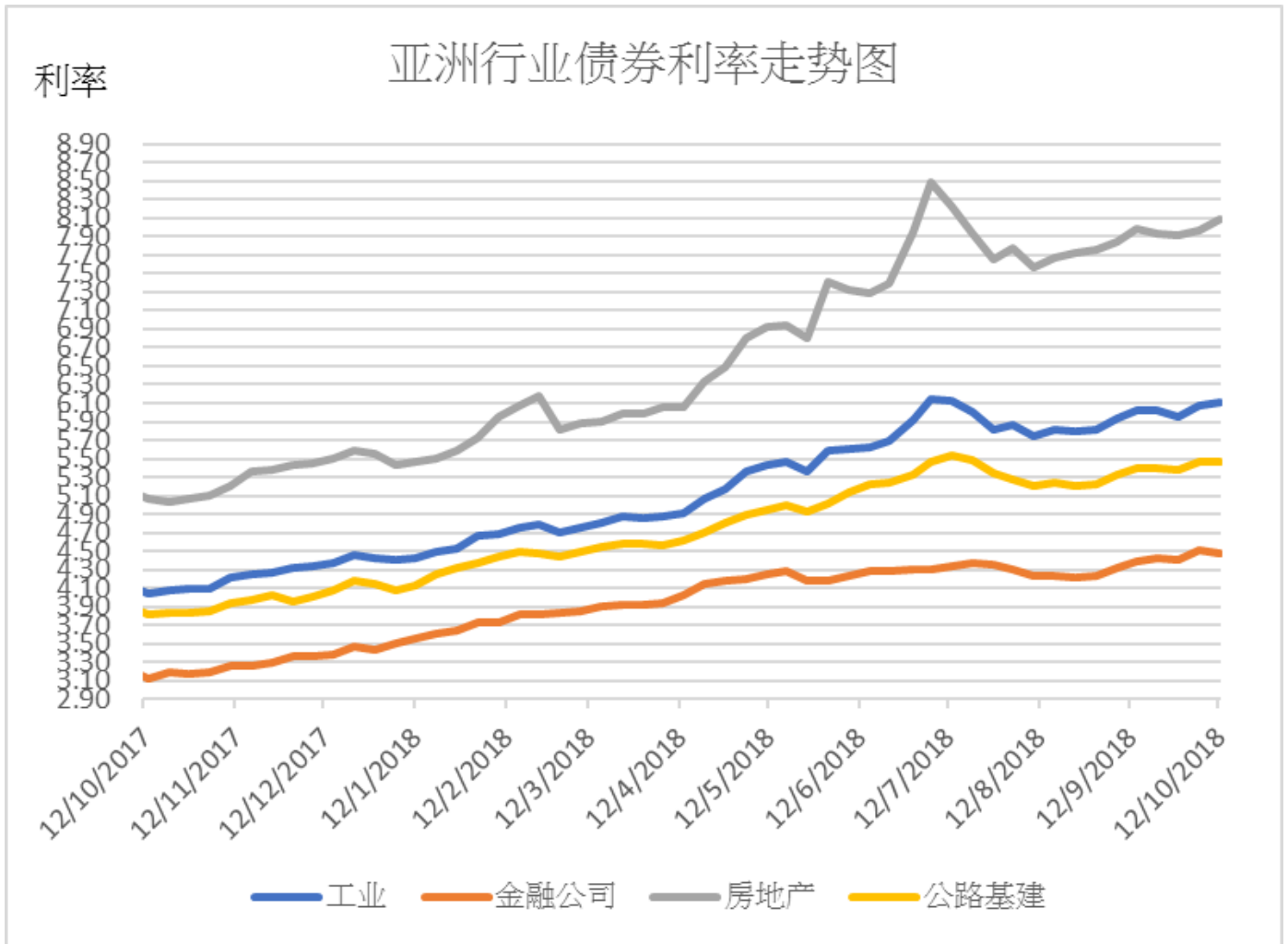
主要债券市场回报列表

	12/10/2018	升跌	一周变动	1 个月	3 个月	6 个月	年初至今
美国政府债券回报							
美国 1 年期孳息率	2.647	0.040	4 bps	10 bps	30 bps	56 bps	91 bps
美国 3 年期孳息率	2.941	-0.041	-4 bps	12 bps	27 bps	45 bps	97 bps
美国 5 年期孳息率	3.015	-0.054	-5 bps	15 bps	27 bps	34 bps	81 bps
美国 7 年期孳息率	3.105	-0.068	-7 bps	18 bps	29 bps	32 bps	77 bps
美国 10 年期孳息率	3.161	-0.072	-7 bps	20 bps	32 bps	33 bps	76 bps
美元指数	95.221	-0.403	-0.42%	0.45%	0.42%	6.09%	3.36%
亚洲美元债券回报							
亚洲美元债券回报指数	116.849	0.195	0.17%	-0.19%	0.37%	-0.61%	-2.15%
中国美元债券回报指数	117.464	0.246	0.21%	-0.16%	0.70%	-0.41%	-1.77%
美元 10 年期孳息率	3.161	-0.072	-7 bps	20 bps	32 bps	33 bps	76 bps
中资企业债券回报							
中资企业高收益 美元债券回报指数	129.923	-1.120	-0.85%	2.18%	-3.53%	-3.34%	-2.12%
中资企业有投资级 别美元债券回报指数	120.637	-0.104	-0.09%	0.19%	1.20%	2.95%	4.41%
主要行业亚洲美元债券收益率							
亚洲工业美元 债券收益率	6.110	0.030	11 bps	11 bps	-4 bps	120 bps	168 bps
亚洲金融公司 美元债券收益率	4.480	-0.040	-4 bps	12 bps	12 bps	47 bps	105 bps
亚洲房地产公司 美元债券收益率	8.080	0.120	12 bps	11 bps	-19 bps	202 bps	252 bps
亚洲公路基建公司 美元债券收益率	5.470	0.000	0 bps	12 bps	-8 bps	84 bps	132 bps

主要债券市场回报历史走势图







免责声明

上述资料均由中国诚通（香港）资产管理有限公司提供作参考，此报告并不存有招揽任何投资业务的企图。资料所包含的意见、预测及其它均为从相信为准确的来源搜集，中国诚通（香港）资产管理有限公司对任何因信赖或参考有关内容所导致的损失，概不负责。中国诚通（香港）资产管理有限公司随时可能替报告内容所述及的公司提供投资、顾问、融资或其他服务，或买卖（不论是否以委托人身份），及拥有报告中所述及公司的证券；而中国诚通（香港）资产管理有限公司的员工、分析员或董事亦可能为报告内容所述及的公司董事。客户不得以任何方式将任何此述资料分发予他人。