

国外重要新闻

美国将向 2000 亿美元的中国货加征关税：美国总统特朗普政府公布新一轮对华关税，将向 2000 亿美元的中国货加征关税，税率为 10%，相关税率今年底将增加至 25%。白宫新一轮对华关税措施将由 9 月 24 日起生效，税率为 10%，到今年年底税率会增至 25%。初始税率较低，相信是要避免在圣诞消费旺季令消费者受关税影响。华府官员表示，初期税率较低，是为了让美国企业有时间作出调整。有关被纳入课税的货品，由行李箱至海鲜等。

英国脱欧陷入僵局：英国首相文翠珊表示，英国和欧盟都希望达成协议，但仍有两大问题没有解决，目前双方正陷入僵局，并须继续为无协议脱欧做准备。

巴西央行维持利率不变：巴西央行公布，维持纪录低水平的基准利率不变，但表示如果通胀前景进一步恶化，将逐步调高现时的利率水平。央行的 9 人利率政策委员会，连续第四次作出不改变息率的决定，令到基准利率保持 6.5 厘不变。此前，市场已预期央行不会改变息率。

瑞士央行维持利率不变：瑞士央行公布，维持活期存款利率在负 0.75% 不变，亦维持 3 个月伦敦银行同业拆息目标范围在负 0.25 厘至负 1.25 厘不变，两者均符合预期。央行认为，负利率及央行愿意在必要时干预汇率仍然至关重要，将在必要情况下在外汇市场保持活跃，同时会考虑整体汇率情况。此外，央行指出，瑞士法郎已显著上升，但估值仍然偏高，外汇市场仍然脆弱，惟未来数月经济讯号仍然良好。

国内及香港重要新闻

中国 8 月全国地方政府债务余额约 17.66 万亿元：中国财政部公布，截至 8 月底止，全国地方政府债务余额约 17.66 万亿元。8 月份全国发行地方政府债券 8830 亿元，按用途划分，新增债券 5127 亿元，置换债券和再融资债券为 3703 亿元。首 8 个月累计，全国发行地方政府债券 3.05 万亿元，平均发行期限 6.1 年，平均发行利率 3.89%。

标普维持中国 A+ 评级：国际评级机构标准普尔表示，确认中国长期信贷评级为「A+」，短期信贷评级为「A-1」，评级展望为稳定。标普指出，评级展望稳定反映中国经济增长将保持强劲，若当前趋势保持不变，威胁中国稳定的风险或会缓和。该行又认为，中国的政策调整，有助加强信贷增长，并降低了经济增长对公共投资的依赖。

港汇创 10 个月高：上周五，港元汇价一度升穿 7.8，是去年 11 月以来高位，涨幅亦创 15 年来最大。金管局指出，港汇变动受多种因素影响，强调市场有序运作。早前，汇丰宣布因应近日拆息变动，即日起再度加息，3 个月至 1 年期存款划一加 0.1 厘，18 个月则加 0.05 厘，当中 1 年期及 18 个月息率最高报 2.15 厘及 2.2 厘，并同时上调美元及人民币存款息率。

将公布的全球经济指标

时间	指标内容	前值	预测值
24-9-2018	德国 9 月 IFO 商业景气指数	103.8	103
25-9-2018	美国 9 月谘商会消费者信心指数	133.4	131.5
26-9-2018	新西兰 8 月贸易帐(亿纽元)	-1.43	-9.25
26-9-2018	美国 9 月 21 日当周 MBA 抵押贷款申请活动指数周环比	1.6%	-
26-9-2018	美国 8 月新屋销售(万户)	62.7	63.1
26-9-2018	美国 9 月 21 日当周 EIA 原油库存变动(万桶)	-205.7	-
27-9-2018	美国 FOMC 利率决策(上限)	2%	2.25%
27-9-2018	新西兰官方现金利率	1.75%	1.75%
27-9-2018	中国 8 月规模以上工业企业利润同比	16.2%	-
27-9-2018	欧元区 8 月 M3 货币供应同比	4%	-
27-9-2018	意大利 9 月 Istat 商业信心指数	104.8	105
27-9-2018	德国 9 月 CPI 环比初值	0.1%	0.1%
27-9-2018	美国 9 月 22 日当周首次申请失业救济人数(万人)	20.1	-
27-9-2018	美国 8 月耐用品订单环比初值	-1.7%	1.7%
27-9-2018	美国二季度实际 GDP 年化季环比终值	4.2%	4.3%
28-9-2018	新西兰 8 月营建许可环比	-10.3%	-
28-9-2018	日本 9 月东京 CPI(除生鲜食品)同比	0.9%	0.9%
28-9-2018	日本 8 月失业率	2.5%	2.5%
28-9-2018	日本 8 月工业产出环比初值	-0.1%	1.5%
28-9-2018	中国 9 月财新制造业 PMI	50.6	50.6
28-9-2018	法国 9 月 CPI 同比初值	2.3%	-
28-9-2018	德国 9 月失业人数变动(万人)	-0.8	-0.8
28-9-2018	英国二季度 GDP 同比终值	1.3%	1.3%
28-9-2018	美国 8 月个人消费支出(PCE)环比	0.4%	0.3%
28-9-2018	美国 8 月个人收入环比	0.3%	0.4%

新发行的美元债 (17-09-2018 至 21-09-2018)

发行人名称	定价日	货币	发行量	到期日	票息(%)	发行收益率	国际债券评级			超额
							穆迪	标普	惠誉	
国泰国际有限公司	21/9/2018	USD	188MM	25/9/2019	5.700	-	-	-	-	-
西安世园投资(集团)有限公司	19/9/2018	USD	300MM	21/9/2021	7.533	-	-	-	-	-
中国船舶工业集团	19/9/2018	USD	485MM	27/9/2021	4.125	4.142	A1e	-	-	2.89X
碧桂园	19/9/2018	USD	425MM	27/1/2022	7.125	7.125	-	-	BBB-	-
碧桂园	19/9/2018	USD	550MM	27/1/2024	8.000	8.000	-	-	BBB-	-
中国农业发展银行	19/9/2018	USD	700MM	27/9/2021	2.993	-	-	A+	-	-
正荣地产	19/9/2018	USD	280MM	2/1/2021	12.500	13.700	-	B-	-	2.14X
茂业国际	19/9/2018	USD	150MM	27/9/2020	13.250	13.250	-	-	-	-
富力地产	19/9/2018	USD	200MM	27/9/2021	8.875	8.875	-	-	BB-e	-
中国工商银行/香港	19/9/2018	USD	100MM	27/9/2020	2.998	-	-	-	-	-
中国进出口银行	19/9/2018	USD	200MM	28/9/2023	3.073	-	-	-	-	-
深圳控股	18/9/2018	USD	400MM	26/9/2021	3.950	4.213	A2e	-	A+e	4.50X
深圳控股	18/9/2018	USD	300MM	26/9/2023	4.350	4.471	A2e	-	A+e	4.17X
招商银行/香港	18/9/2018	USD	400MM	26/9/2021	3.148	-	A3	-	-	-
招商银行/香港	18/9/2018	USD	400MM	26/9/2023	4.000	-	A3	-	-	-
四川省投资集团	18/9/2018	USD	300MM	26/9/2021	4.625	4.880	Baa1	-	A-	5.33X
上海浦东发展银行/香港	17/9/2018	USD	500MM	24/9/2021	3.206	-	-	BBB	-	-

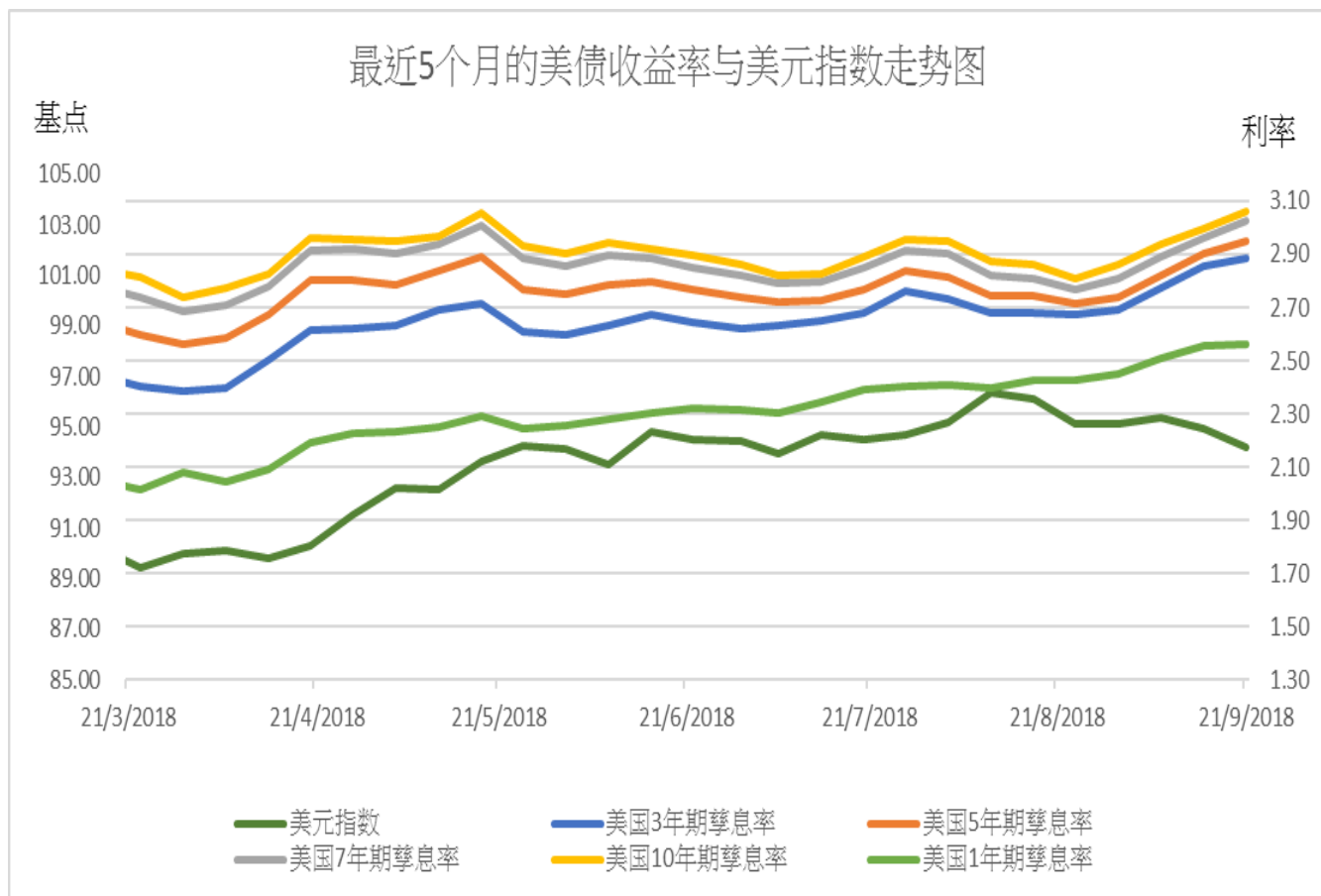
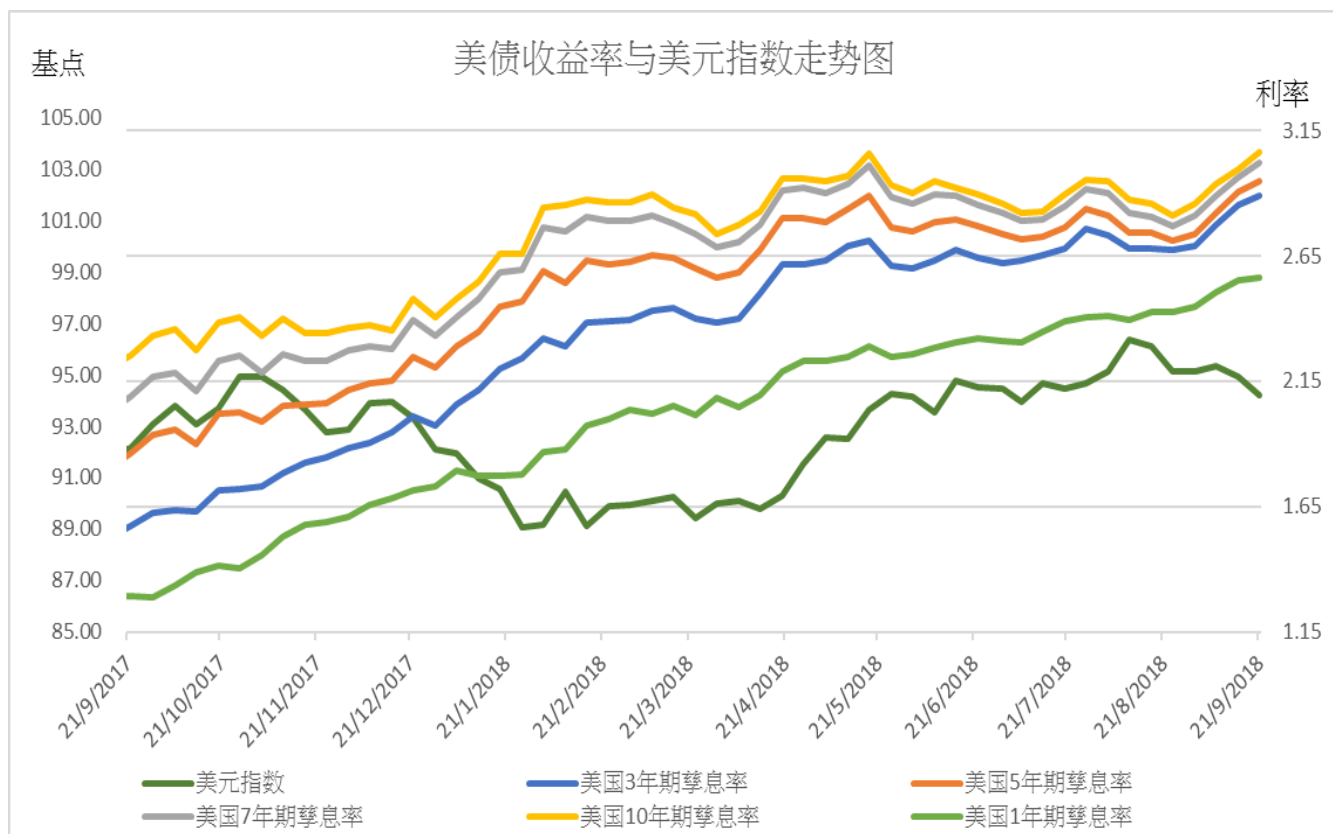
部分中资美元债券买价收益率（21/09/2018）

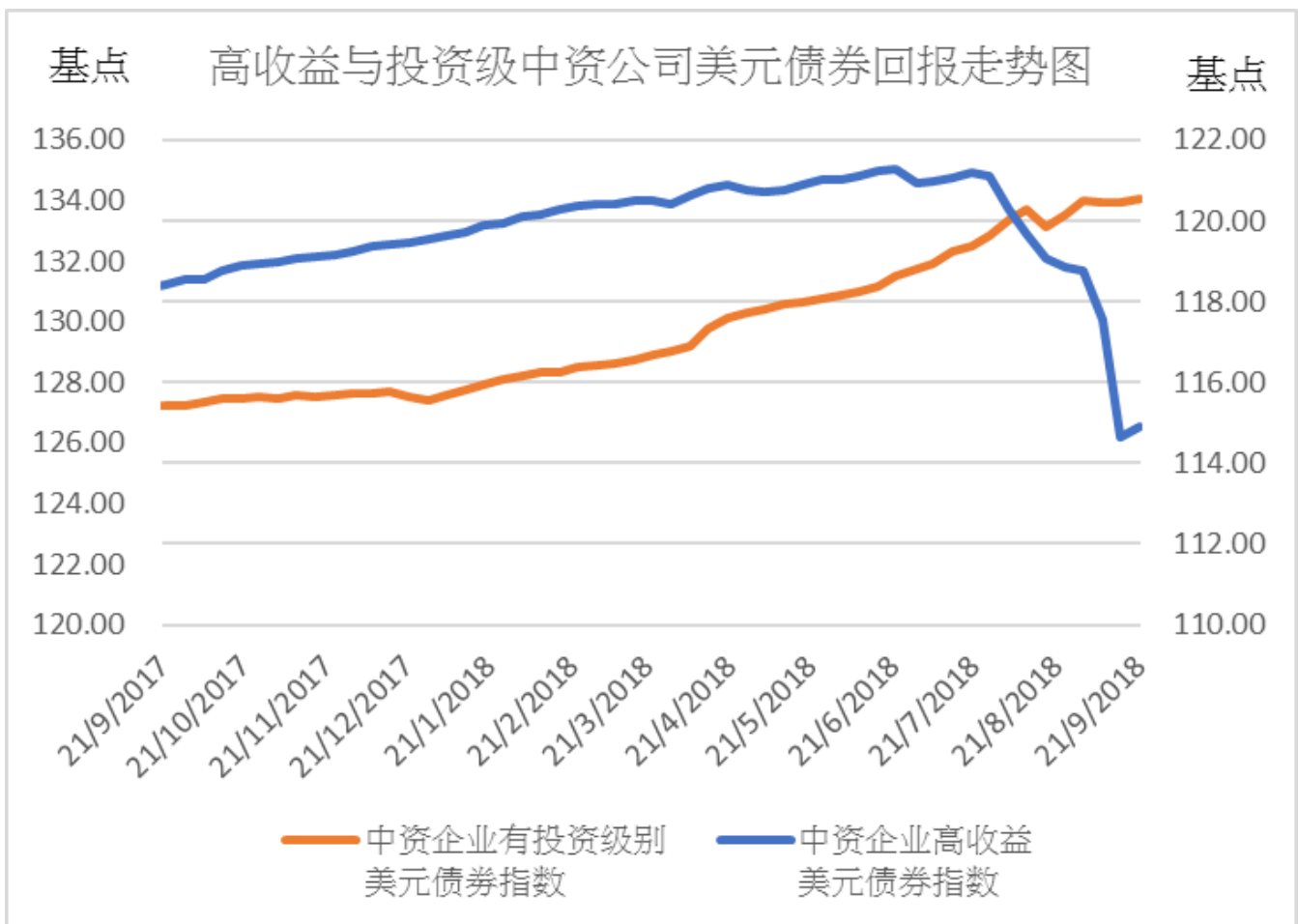
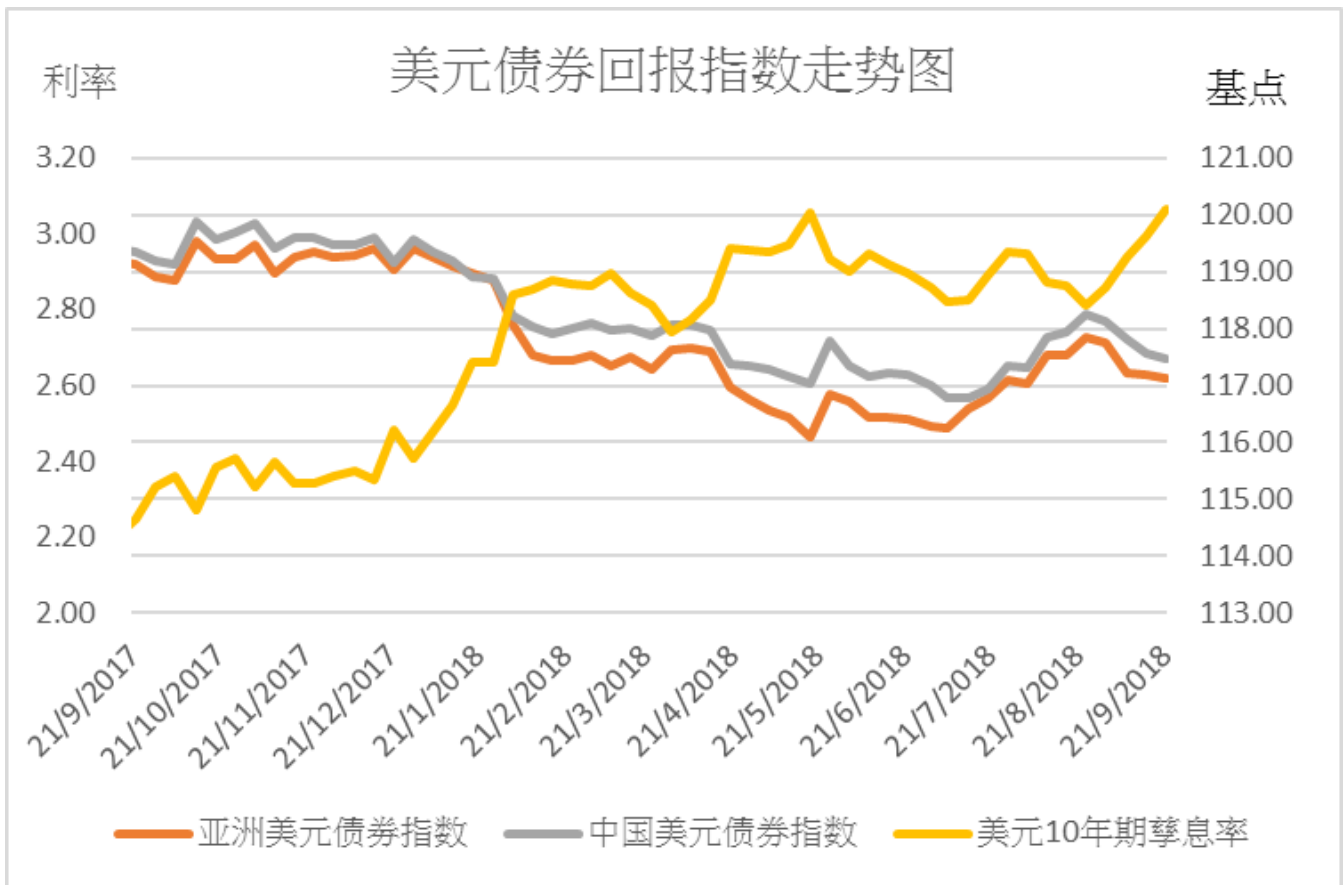
债券	名称	信用评级	剩余期限	规模	本周买价收益率	当周收益率变动	二周收益率变动
		(Moody/S&P)	(年)	(亿)	(%)	(bp)	(bp)
房地产							
GRNLGR 5.9 02/12/23	绿地全球投资	Ba2/-	4.4	3	8.786	5	15
GRNLHK 3.875 07/28/19	绿地香港	Ba3/B+	0.8	4.5	7.242	0	7
MINMET 7 PERP Corp	五矿地产	NR/NR	永续	2	7.066	-3	-1
POLHON 5.2 04/10/21	保利置业集团	NR/NR	2.5	3.5	5.224	-18	-28
CRHZCH 4.375 02/27/19	华润置地	Baa1/BBB+	0.4	8	3.523	4	7
VNKRLE 4.5 06/04/19	万科地产(香港)有限公司	Baa2/BBB	0.7	4	3.996	-1	6
PWRLNG 7.625 11/26/18	宝龙地产	B2/B-	0.2	2	5.607	-22	-42
MOLAND 6.875 10/20/19	当代置业	B2/NR	1.1	5	14.510	23	36
城投							
CQNANA 4.5 08/17/26	重庆市南岸区城市建设	NR/BBB+	7.9	2	6.712	6	13
SXXXFX 5.75 12/05/19	陕西省西咸新区沣西新城开发建设	NR/NR	1.2	1.2	5.129	0	-1
TJNCON 2.75 06/15/19	天津城市基础设施建设	NR/NR	0.7	3	4.129	-41	10
GSHIAV 3 11/18/19	甘肃省公路航空旅游	NR/BBB-	1.1	5	5.077	-2	15
金融类							
ICBCIL 2.75 05/19/21	工银租赁	NR/A-	2.7	5	4.126	2	7
HAISEC 3.5 4/21/20	海通国际	NR/BBB	1.6	6.7	4.182	5	12
CITLTD 2.8 12/14/21	中信股份	A3/A-	3.2	5	4.114	0	7
HRAM 3.75 11/19/20	华融	Baa1/BBB+	2.2	5	4.313	2	10
CICCHK 2.75 5/18/19	中金香港	NR/BBB+	0.6	5	3.606	5	9
CHIYBK 5.25 PERP	集友银行	Baa1/-	永续	2.5	8.099	10	18
CHINAM 4.4 PERP Corp	招商银行	Ba1/-	永续	10	6.052	-3	-6
其他							
JD 3.125 4/29/21	京东	Baa3/BBB-	2.6	5	4.256	18	11
TENCENT 2.875 2/11/20	腾讯控股	A2/A+	1.4	11	3.345	2	9
LENOVO 3.875 3/16/22	联想集团	NR/NR	3.5	5	5.895	1	0
SANYPH 5.2 12/03/18	海航集团国际	NR/NR	0.2	0.3	12.060	62	130
GUANGH 7.875 3/30/20	新疆广汇实业投资	B3/B-	1.5	3	18.500	4	8

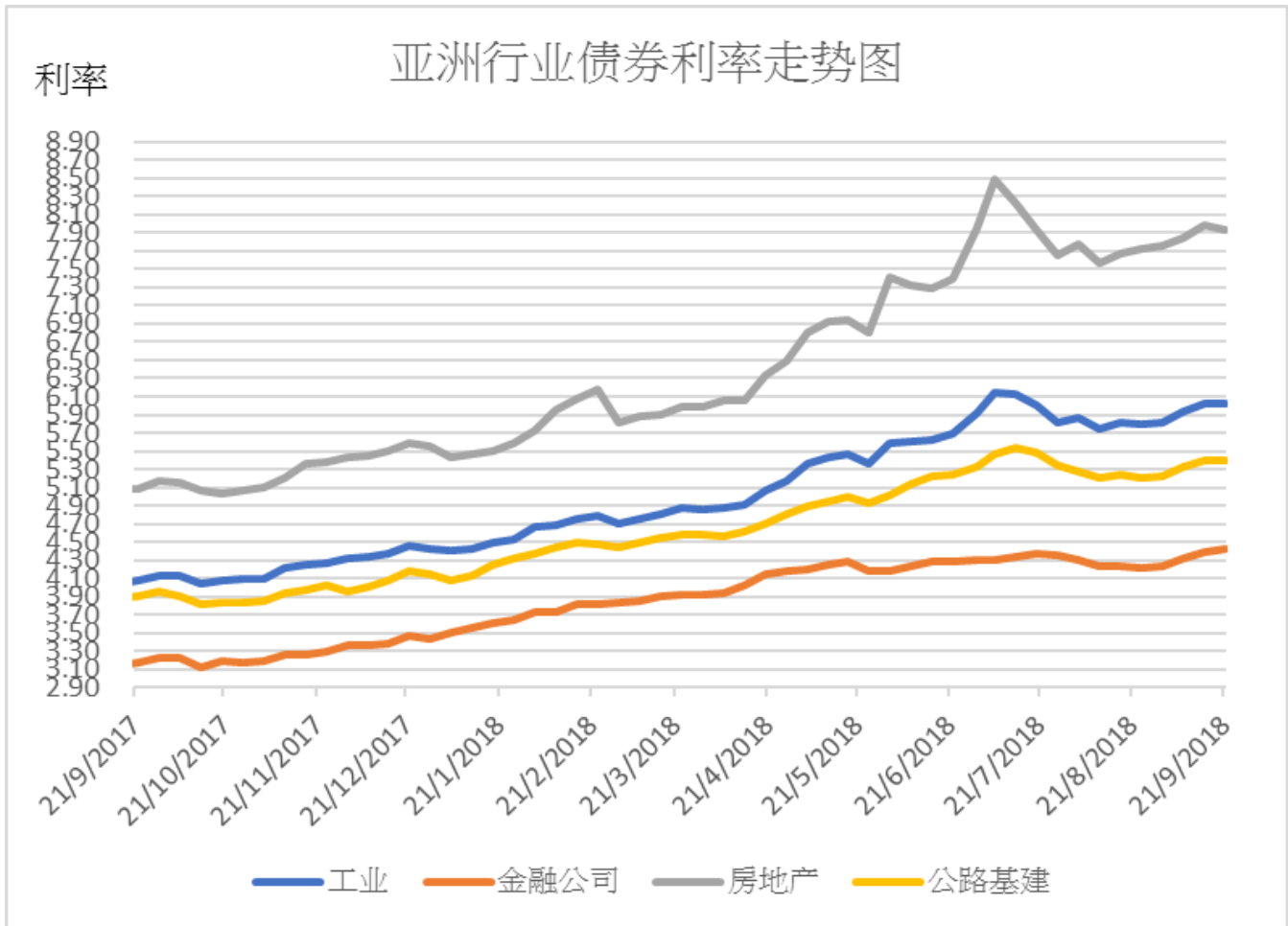
主要债券市场回报列表

	21/9/2018	升降	一周变动	1 个月	3 个月	6 个月	年初至今
美国政府债券回报							
美国 1 年期孳息率	2.564	0.010	1 bps	14 bps	24 bps	53 bps	83 bps
美国 3 年期孳息率	2.888	0.034	3 bps	23 bps	24 bps	43 bps	92 bps
美国 5 年期孳息率	2.949	0.045	5 bps	24 bps	18 bps	27 bps	74 bps
美国 7 年期孳息率	3.024	0.061	6 bps	25 bps	17 bps	22 bps	69 bps
美国 10 年期孳息率	3.063	0.067	7 bps	23 bps	17 bps	18 bps	66 bps
美元指数	94.220	-0.707	-0.74%	-1.09%	-0.68%	4.94%	2.28%
亚洲美元债券回报							
亚洲美元债券回报指数	117.125	-0.050	-0.04%	-0.49%	0.61%	-0.01%	-1.92%
中国美元债券回报指数	117.459	-0.113	-0.10%	-0.53%	0.22%	-0.24%	-1.77%
美元 10 年期孳息率	3.063	0.067	7 bps	23 bps	17 bps	18 bps	66 bps
中资企业债券回报							
中资企业高收益 美元债券回报指数	126.566	0.346	0.27%	-4.05%	-6.26%	-5.55%	-4.65%
中资企业有投资级 别美元债券回报指数	120.537	0.061	0.05%	0.46%	1.67%	3.42%	4.32%
主要行业亚洲美元债券收益率							
亚洲工业美元 债券收益率	6.020	0.000	22 bps	22 bps	33 bps	115 bps	159 bps
亚洲金融公司 美元债券收益率	4.430	0.040	4 bps	22 bps	15 bps	48 bps	100 bps
亚洲房地产公司 美元债券收益率	7.930	-0.050	-5 bps	25 bps	54 bps	195 bps	237 bps
亚洲公路基建公司 美元债券收益率	5.400	0.010	1 bps	18 bps	16 bps	80 bps	125 bps

主要债券市场回报历史走势图







免责声明

上述资料均由中国诚通（香港）资产管理有限公司提供作参考，此报告并不存有招揽任何投资业务的企图。资料所包含的意见、预测及其它均为从相信为准确的来源搜集，中国诚通（香港）资产管理有限公司对任何因信赖或参考有关内容所导致的损失，概不负责。中国诚通（香港）资产管理有限公司随时可能替报告内容所述及的公司提供投资、顾问、融资或其他服务，或买卖（不论是否以委托人身份），及拥有报告中所述及公司的证券；而中国诚通（香港）资产管理有限公司的员工、分析员或董事亦可能为报告内容所述及的公司董事。客户不得以任何方式将任何此述资料分发予他人。