

## 国外重要新闻

**美国8月CPI 按年上升2.7%:** 美国8月消费物价指数(CPI)按月上涨0.2%，低于预期上涨0.3%；按年上涨2.7%，预期为上涨2.8%。期内，核心CPI按月上涨0.1%，预期为上涨0.2%；按年上涨2.2%，预期为上涨2.4%。美国8月民间部门每周平均实质所得上升0.1%。

**欧洲央行维持利率不变:** 欧洲央行公布，维持主要再融资利率在0%不变，以及存款工具利率在负0.4厘不变，边际贷款利率在0.25厘不变。欧洲央行声明指出，300亿欧元的月度资产购买计划持续至本月底，10月至12月的相关规模将降至150亿欧元，预期将在12月结束资产购买计划。欧洲央行又预期，至少到明年夏季末都将维持利率不变。

**英伦银行维持利率不变:** 英伦银行公布，维持政策利率在0.75厘，符合预期。央行货币政策委员会共有9名委员投票赞成维持利率不变，符合预期，没有委员支持加息及减息。9月央行资产购买规模维持在4350亿英镑，企业债购买规模维持在100亿英镑，两者均符预期。

**德国8月通胀2%:** 德国8月消费者物价指数(CPI)终值较去年同期上升2%，按月则上升0.1%，两者均符合市场预期。同期的消费者物价调和指数终值按年上升1.9%，按月则持平，两者亦与市场预期一致。

## 国内及香港重要新闻

**中国8月社融增1.52万亿:** 人民银行公布，8月社会融资规模增量1.52万亿元人民币，比上年同期少376亿元。其中，当月对实体经济发放的人民币贷款增加1.31万亿元，按年增1674亿元；对实体经济发放的外币贷款折合人民币减少344亿元；委托贷款减少1207亿元；信托贷款减少688亿元。截至8月底，社会融资规模存量188.8万亿元，按年增长10.1%。

**中国8月经济数据符预期:** 国家统计局公布，8月全国规模以上工业增加值按年实际增长6.1%，符合市场预期增6.1%，增速比上月加快0.1个百分点。8月发电量按年增7.3%；首8个月发电量则按年增7.7%。8月份社会消费品零售总额3.15万亿元，按年增长9%，高于市场预期增8.8%，增速比上月加快0.2个百分点。今年首8个月，全国固定资产投资41.52万亿元，按年增长5.3%，逊市场预期增5.6%，增速比首7个月回落0.2个百分点。

**港8月外汇基金境外资产减少:** 香港金融管理局公布，8月外汇基金的境外资产减少547亿元，至3.49万亿元。货币基础为1.61万亿元，包括负债证明书、政府发行的流通纸币及硬币、银行体系结余，以及已发行外汇基金票据及债券。外汇基金对香港私营部门的债权总额为2254亿元。

## 将公布的全球经济指标

时间	指标内容	前值	预测值
17-9-2018	欧元区 8 月调和 CPI 同比终值	2.1%	2%
18-9-2018	意大利 7 月工业订单同比	4.9%	-
19-9-2018	英国 8 月末季调输出 PPI 环比	0%	0.2%
19-9-2018	英国 8 月 CPI 环比	0%	0.5%
19-9-2018	美国 9 月 14 日当周 MBA 抵押贷款申请活动指数周环比	-1.8%	-
19-9-2018	美国 8 月新屋开工(万户)	116.8	123.5
19-9-2018	美国 9 月 14 日当周 EIA 汽油库存变动(万桶)	125	-
20-9-2018	新西兰二季度 GDP 季环比	0.5%	0.8%
20-9-2018	瑞士央行 3 个月 Libor 下限目标范围	-1.25%	-1.25%
20-9-2018	瑞士央行活期存款利率	-0.75%	-0.75%
20-9-2018	英国 8 月零售销售环比	0.7%	-0.2%
20-9-2018	美国 9 月 15 日当周首次申请失业救济人数(万人)	20.4	21
20-9-2018	美国 8 月成屋销售总数年化(万户)	534	538
21-9-2018	日本 9 月制造业 PMI 初值	52.5	-
21-9-2018	法国二季度 GDP 季环比终值	0.2%	0.2%
21-9-2018	法国 9 月制造业 PMI 初值	53.5	53.4
21-9-2018	德国 9 月制造业 PMI 初值	55.9	55.7
21-9-2018	欧元区 9 月制造业 PMI 初值	54.6	54.5
21-9-2018	加拿大 8 月 CPI 环比	0.5%	-0.2%
21-9-2018	加拿大 7 月零售销售环比	-0.2%	0.4%
21-9-2018	美国 9 月 Markit 制造业 PMI 初值	54.7	55

## 新发行的美元债 (10-09-2018 至 14-09-2018)

发行人名称	定价日	货币	发行量	到期日	票息(%)	发行收益率	国际债券评级			超额
							穆迪	标普	惠誉	
中国光大银行/香港	13/9/2018	USD	300MM	19/9/2021	3.187	-	-	-	BBBe	-
中建投租赁	13/9/2018	USD	500MM	20/9/2021	4.500	4.638	-	-	A+e	-
四川蓝光发展	13/9/2018	USD	250MM	20/9/2020	11.000	12.000	-	B	-	-
友邦保险	12/9/2018	USD	500MM	20/9/2021	2.857	-	A2	A	-	-
友邦保险	12/9/2018	USD	500MM	20/9/2021	2.857	-	A2	A	-	-
农银国际	12/9/2018	USD	500MM	19/9/2021	3.187	85.000	A1e	-	-	-
农银国际	12/9/2018	USD	300MM	19/9/2021	3.875	3.910	A1e	-	-	-
南方电网	11/9/2018	USD	400MM	18/9/2028	4.250	4.343	A1e	A+	-	-
南方电网	11/9/2018	USD	600MM	18/9/2023	3.875	3.910	A1e	A+	-	-
中航国际	10/9/2018	USD	100MM	23/5/2021	4.375	4.459	-	-	A-	-
保利房地产金融有限公司	10/9/2018	USD	500MM	17/9/2023	4.750	5.019	Baa3e	BBB-	BBB+e	-
五矿地产有限公司	10/9/2018	USD	300MM	18/9/2021	6.400	6.400	-	-	-	-

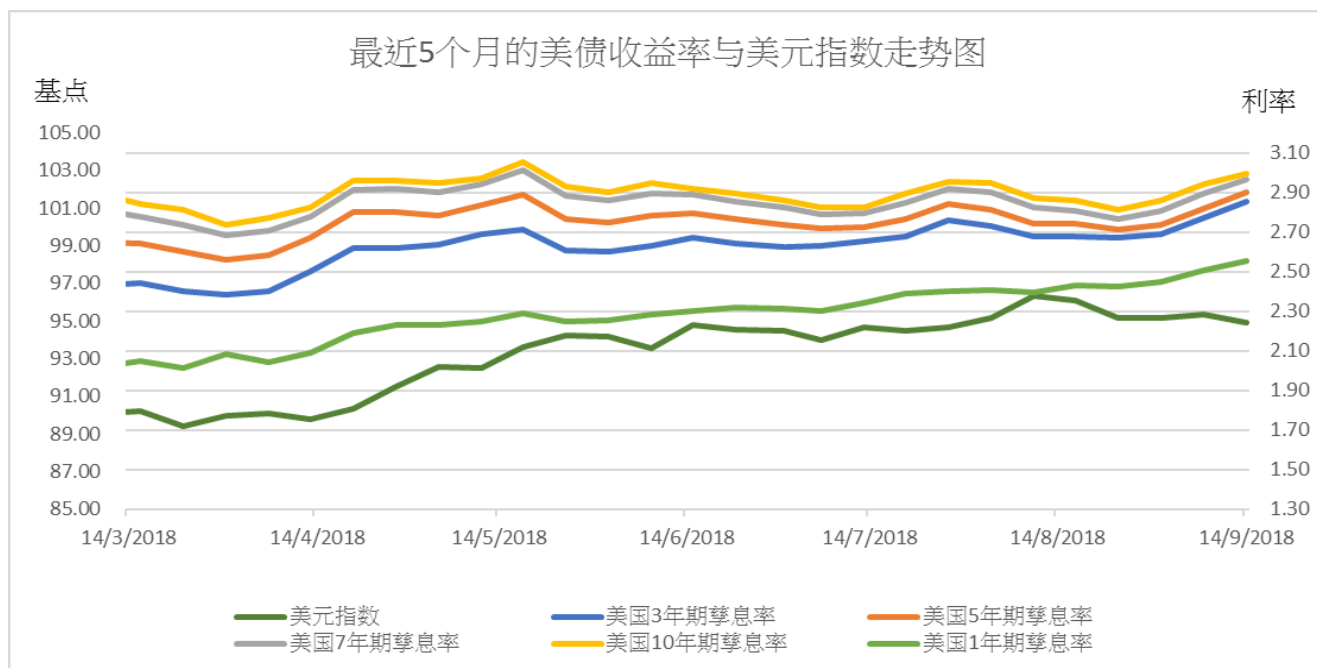
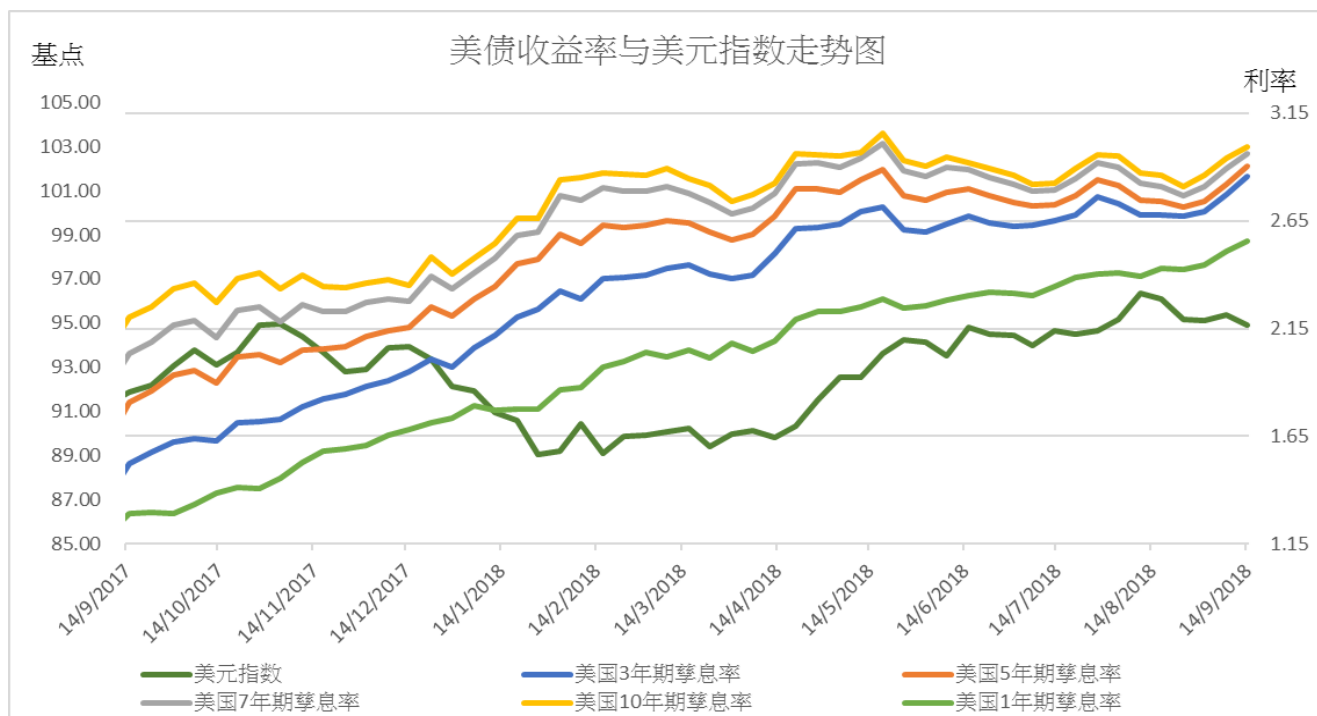
## 部分中资美元债券买价收益率（14/09/2018）

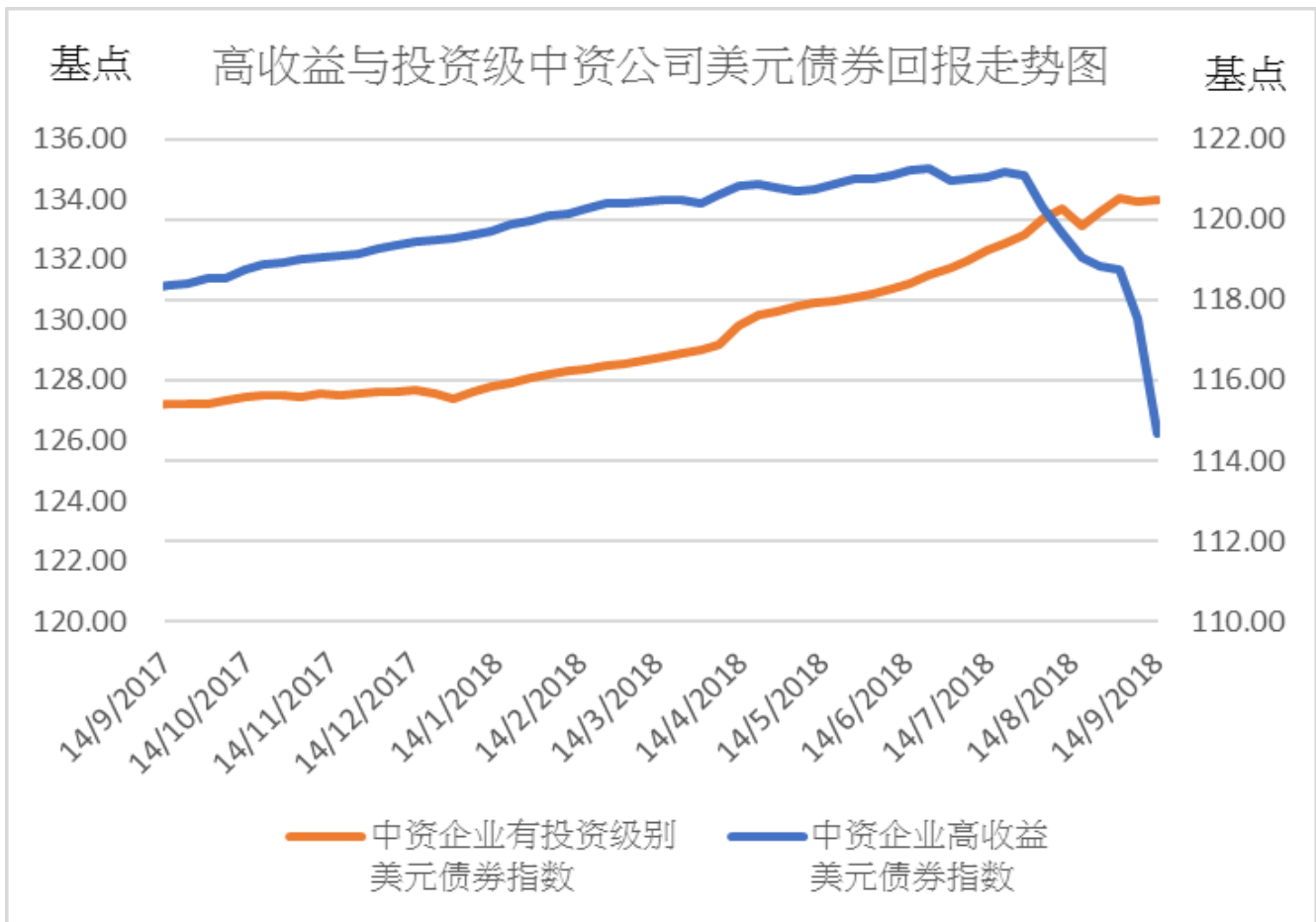
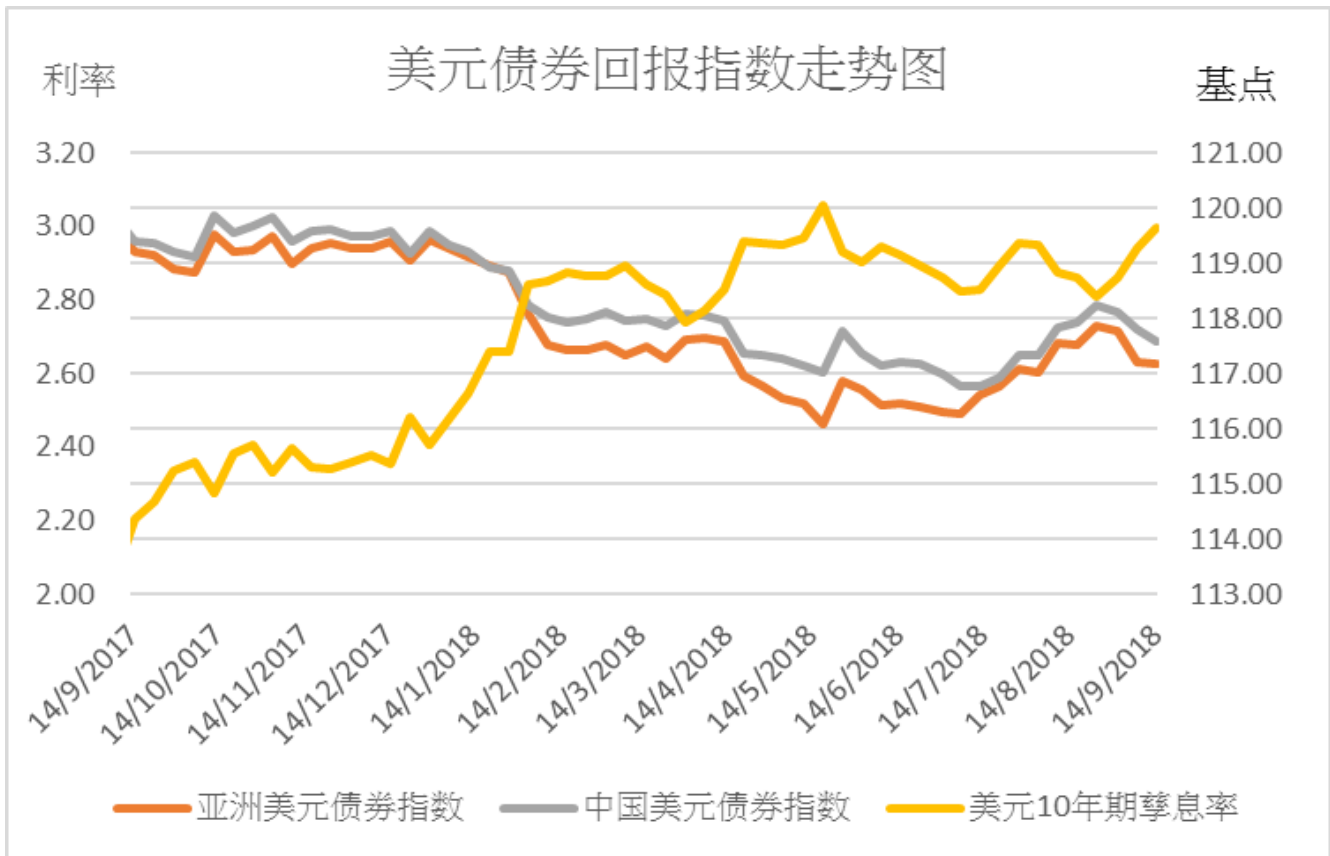
债券	名称	信用评级	剩余期限	规模	本周买价收益率(%)	当周收益率变动(bp)	二周收益率变动(bp)
		(Moody/S&P)	(年)	(亿)			
房地产							
GRNLGR 5.9 02/12/23	绿地全球投资	Ba2/-	4.4	3	8.737	10	23
GRNLHK 3.875 07/28/19	绿地香港	Ba3/B+	0.9	4.5	7.239	7	-5
MINMET 7 PERP Corp	五矿地产	NR/NR	永续	2	7.091	2	5
POLHON 5.2 04/10/21	保利置业集团	NR/NR	2.6	3.5	5.404	-10	-15
CRHZCH 4.375 02/27/19	华润置地	Baa1/BBB+	0.4	8	3.486	4	7
VNKRLE 4.5 06/04/19	万科地产(香港)有限公司	Baa2/BBB	0.7	4	4.007	8	16
PWRLNG 7.625 11/26/18	宝龙地产	B2/B-	0.2	2	5.822	-20	-40
MOLAND 6.875 10/20/19	当代置业	B2/NR	1.1	5	14.283	13	50
城投							
CQNANA 4.5 08/17/26	重庆市南岸区城市建设	NR/BBB+	7.9	2	6.647	7	12
SXXXFX 5.75 12/05/19	陕西省西咸新区沣西新城开发建设	NR/NR	1.2	1.2	5.131	-1	-1
TJNCON 2.75 06/15/19	天津城市基础设施建设	NR/NR	0.7	3	4.536	51	25
GSHIAV 3 11/18/19	甘肃省公路航空旅游	NR/BBB-	1.2	5	5.094	17	17
金融类							
ICBCIL 2.75 05/19/21	工银租赁	NR/A-	2.7	5	4.111	5	12
HAISEC 3.5 4/21/20	海通国际	NR/BBB	1.6	6.7	4.128	7	13
CITLTD 2.8 12/14/21	中信股份	A3/A-	3.2	5	4.113	7	15
HRAM 3.75 11/19/20	华融	Baa1/BBB+	2.2	5	4.294	9	18
CICCHK 2.75 5/18/19	中金香港	NR/BBB+	0.7	5	3.559	5	10
CHIYBK 5.25 PERP	集友银行	Baa1/-	永续	2.5	7.998	8	7
CHINAM 4.4 PERP Corp	招商银行	Ba1/-	永续	10	6.083	-3	-6
其他							
JD 3.125 4/29/21	京东	Baa3/BBB-	2.6	5	4.079	-7	21
TENCENT 2.875 2/11/20	腾讯控股	A2/A+	1.4	11	3.328	7	16
LENOVO 3.875 3/16/22	联想集团	NR/NR	3.5	5	5.883	5	0
SANYPH 5.2 12/03/18	海航集团国际	NR/NR	0.2	0.3	11.443	68	56
GUANGH 7.875 3/30/20	新疆广汇实业投资	B3/B-	1.5	3	18.457	4	-73

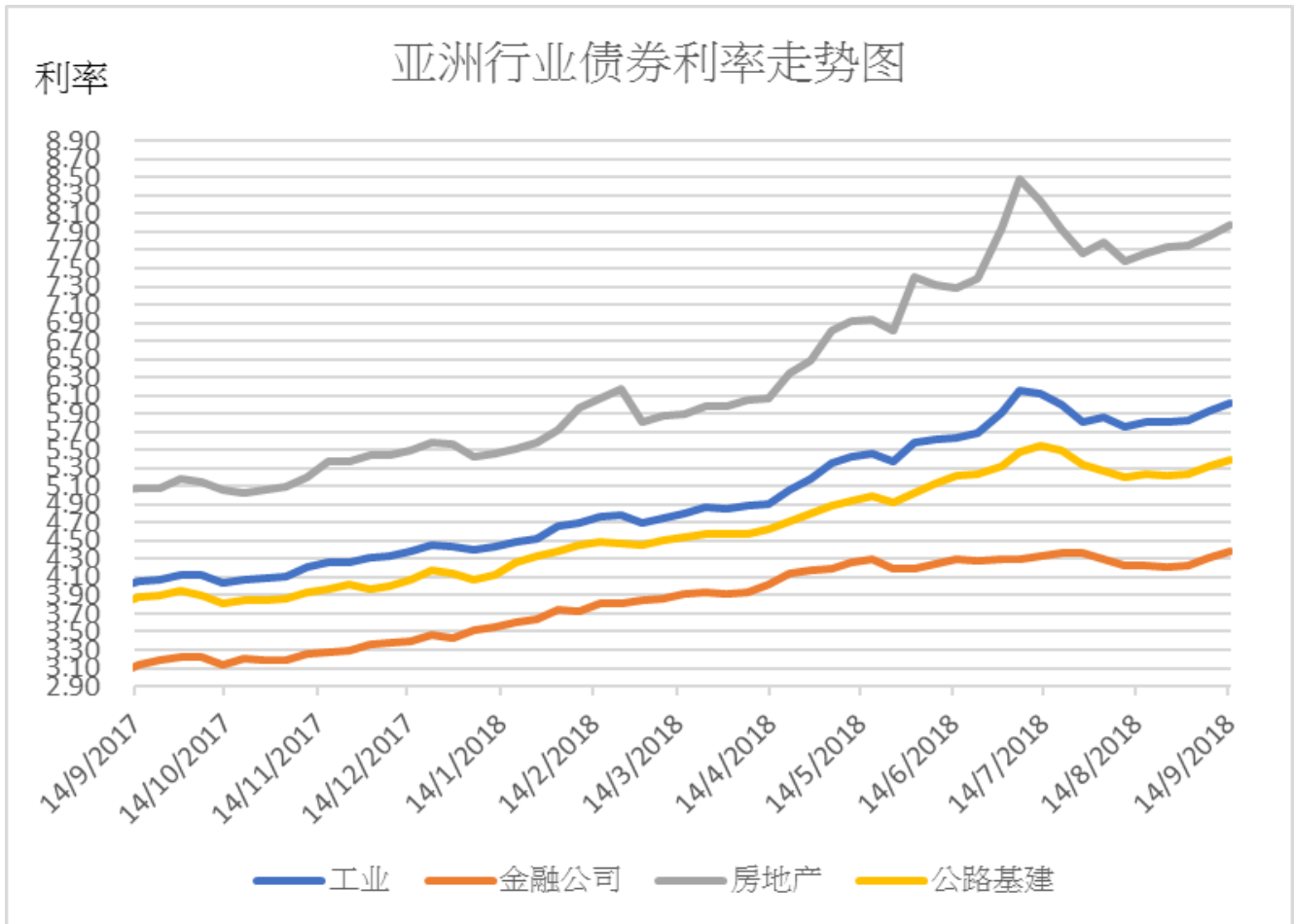
## 主要债券市场回报列表

	14/9/2018	涨跌	一周变动	1 个月	3 个月	6 个月	年初至今
美国政府债券回报							
美国 1 年期孳息率	2.554	0.047	5 bps	15 bps	25 bps	52 bps	82 bps
美国 3 年期孳息率	2.854	0.082	8 bps	14 bps	17 bps	45 bps	88 bps
美国 5 年期孳息率	2.903	0.082	8 bps	13 bps	10 bps	29 bps	70 bps
美国 7 年期孳息率	2.963	0.071	7 bps	12 bps	6 bps	21 bps	63 bps
美国 10 年期孳息率	2.996	0.057	6 bps	10 bps	6 bps	18 bps	59 bps
美元指数	94.927	-0.438	-0.46%	-1.86%	0.05%	5.82%	3.04%
亚洲美元债券回报							
亚洲美元债券回报指数	117.174	-0.048	-0.04%	-0.20%	0.67%	-0.29%	-1.88%
中国美元债券回报指数	117.572	-0.226	-0.19%	-0.17%	0.35%	-0.50%	-1.67%
美元 10 年期孳息率	2.996	0.057	6 bps	10 bps	6 bps	18 bps	59 bps
中资企业债券回报							
中资企业高收益 美元债券回报指数	126.220	-3.845	-2.96%	-4.97%	-6.47%	-5.74%	-4.91%
中资企业有投资级 别美元债券回报指数	120.476	0.034	0.03%	0.11%	1.82%	3.43%	4.27%
主要行业亚洲美元债券收益率							
亚洲工业美元 债券收益率	6.020	0.090	22 bps	22 bps	39 bps	126 bps	159 bps
亚洲金融公司 美元债券收益率	4.390	0.070	7 bps	14 bps	9 bps	52 bps	96 bps
亚洲房地产公司 美元债券收益率	7.980	0.130	13 bps	35 bps	70 bps	210 bps	242 bps
亚洲公路基建公司 美元债券收益率	5.390	0.070	7 bps	15 bps	18 bps	87 bps	124 bps

## 主要债券市场回报历史走势图







## 免责声明

上述资料均由中国诚通（香港）资产管理有限公司提供作参考，此报告并不存有招揽任何投资业务的企图。资料所包含的意见、预测及其它均为从相信为准确的来源搜集，中国诚通（香港）资产管理有限公司对任何因信赖或参考有关内容所导致的损失，概不负责。中国诚通（香港）资产管理有限公司随时可能替报告内容所述及的公司提供投资、顾问、融资或其他服务，或买卖（不论是否以委托人身份），及拥有报告中所述及公司的证券；而中国诚通（香港）资产管理有限公司的员工、分析员或董事亦可能为报告内容所述及的公司董事。客户不得以任何方式将任何此述资料分发予他人。