

## 国外重要新闻

**美国第二季国内生产总值按季年增长 4.2%:** 美国第二季国内生产总值(GDP)按季年率修正值为增长 4.2%，高于预期增长 4%，前值为增长 4.1%。期内，消费者支出修正为增长 3.8%，前值为增长 4%；个人消费支出(PCE)物价指数上涨 1.9%，高于预期及前值上涨 1.8%。耐用品订单修正为增长 8.6%，前值为增长 9.3%。GDP 平减指数修正值为增长 3.2%，预期为增长 3%，前值为增长 3.2%。出口修正值为增长 9.1%，前值为增长 9.3%，进口修正为下滑 0.4%，前值为增长 0.5%。

**美国 7 月 PCE 物价指数符预期:** 美国 7 月个人消费支出(PCE)物价指数按月上升 0.1%，按年则升 2.3%，两者均符合预期。期内，核心 PCE 物价指数按月上升 0.2%，符合预期；按年则上升 2%。个人支出按月增加 0.4%，个人所得按月增加 0.3%，两者亦符合预期。

**欧元区 8 月通胀低于预期:** 欧盟统计局公布，欧元区 8 月消费物价调和指数(HICP)初值按年上升 2%，低于预期上升 2.1%。扣除食品和能源的 HICP 初值按年上升 1.2%，亦低于预期上升 1.3%。另外，欧元区 7 月失业率为 8.2%，符合预期。

**南韩央行维持利率不变:** 南韩央行一如市场预期维持利率不变，指标利率维持在 1.5 厘水平。南韩央行行长李柱烈表示南韩的金融失衡程度很高，今年就业增幅可能徘徊在七月预期水平以下。整体通胀率在第四季将达到百分之 1 至 2 的范围内的较高水平；而南韩经济的不确定性已增强。

## 国内及香港重要新闻

**中国 8 月制造业 PMI 回升至 51.3:** 中国制造业活动继续处于扩张水平，国家统计局公布，8 月份，中国制造业采购经理指数(PMI)回升至 51.3，比上月升 0.1 个百分点，高于市场预测的 51。企业规模看，大型企业 PMI 回落至 52.1，比上月回落 0.3 个百分点，但继续高于临界点；中型企业 PMI 升至 50.4，比上月升 0.5 个百分点；小型企业 PMI 升至 50，比上月升 0.7 个百分点，位于临界点。

**中国个税起征点调高至每年 6 万元:** 新华社报道，全国人大常委会关于修改个人所得税法的决定草案，于提请召开的十三届全国人大常委会第五次会议审议。该决定拟自明年 1 月起施行，但部分减税政策拟于今年 10 月起先行实施。该草案决定拟自今年 10 月至 12 月，先将工资、薪金所得基本减除费用标准，提高至每月 5000 元人民币，即起征点调高至每年 6 万元，并适用新的综合所得税率；个体工商户的生产、经营所得和对企事业单位的承包经营、承租经营所得，先行适用新的经营所得税率。

**香港 7 月人民币存款增 3.9%:** 香港金管局公布，7 月香港人民币存款增加 3.9%，至 6076 亿元人民币；跨境贸易结算的人民币汇款总额 3616 亿元人民币，较 6 月增加 159 亿元人民币。7 月认可机构的存款总额微跌 0.1%。港元存款于月内微升 0.2%；外币存款总额下跌 0.4%。期内，贷款与垫款总额下跌 0.3%。贷款总额中，在香港使用的贷款按月减少 0.6%，在香港境外使用的贷款则微升 0.2%。由于港元贷款减少但港元存款微升，港元贷存比率由 6 月底的 85.4%，下降至 7 月底的 85.1%。

## 将公布的全球经济指标

时间	指标内容	前值	预测值
03-09-2018	欧元区 8 月制造业 PMI 终值	54.6	-
03-09-2018	英国 8 月制造业 PMI	54	54.1
03-09-2018	德国 8 月制造业 PMI 终值	56.1	-
03-09-2018	法国 8 月制造业 PMI 终值	53.7	-
04-09-2018	韩国二季度 GDP 环比终值	0.7%	-
04-09-2018	澳大利亚政策利率	1.5%	1.5%
04-09-2018	加拿大 8 月 RBC 制造业 PMI	56.9	-
04-09-2018	美国 8 月 Markit 制造业 PMI 终值	54.5	-
04-09-2018	美国 8 月 ISM 制造业指数	58.1	57.6
05-09-2018	澳大利亚二季度 GDP 季环比	1%	0.7%
05-09-2018	中国 8 月财新服务业 PMI	52.8	52.6
05-09-2018	英国 8 月服务业 PMI	53.5	53.8
05-09-2018	美国 8 月 31 日当周 MBA 抵押贷款申请活动指数周环比	-1.7%	-
05-09-2018	加拿大央行政策利率	1.5%	1.5%
06-09-2018	澳大利亚 7 月商品及服务贸易帐(亿澳元)	18.73	15.5
06-09-2018	美国 9 月 1 日当周首次申请失业救济人数(万人)	21.3	-
06-09-2018	美国 8 月 ADP 就业人数变动(万人)	21.9	18.8
06-09-2018	德国 7 月季调后工厂订单环比	-4%	-
06-09-2018	美国 7 月工厂订单环比	0.7%	-0.5%
06-09-2018	美国 7 月耐用品订单环比终值	-1.7%	-
06-09-2018	美国 8 月 31 日当周 EIA 原油库存变动(万桶)	-256.6	-
07-09-2018	中国 8 月外汇储备(亿美元)	31179.5	31150
07-09-2018	德国 7 月工业产出环比	-0.9%	-
07-09-2018	法国 7 月工业产出环比	0.6%	-
07-09-2018	欧元区二季度 GDP 季环比终值	0.4%	0.4%
07-09-2018	美国 8 月非农就业人口变动(万人)	15.7	19.1
07-09-2018	加拿大 8 月就业人数变动(万人)	5.41	0.5

## 新发行的美元债 (27-08-2018 至 31-08-2018)

发行人名称	定价日	货币	发行量	到期日	票息(%)	发行收益率	国际债券评级			超额
							穆迪	标普	惠誉	
中铝香港投资有限公司	30/8/2018	USD	400MM	7/9/2021	4.875	5.069	-	-	BBB+e	-
中国平安保险(海外)	30/8/2018	USD	500MM	10/9/2023	4.375	4.445	Baa2	-	-	-
金地永隆投资有限公司	30/8/2018	USD	150MM	6/9/2021	6	-	Ba3e	BB-	-	-
中国奥园	29/8/2018	USD	225MM	7/9/2021	7.95	7.95	B2	-	BB-e	-
上海临港经济发展集团有限公司	28/8/2018	USD	300MM	5/9/2021	4.625	4.88	Baa1	BBB+	A-e	7.3X
南丰集团	28/8/2018	USD	500MM	5/9/2028	5	5.144	Baa3e	BBB-	BBBe	1.8X
华发集团	28/8/2018	USD	500MM	7/9/2021	5.400	5.400	-	-	BBB	-

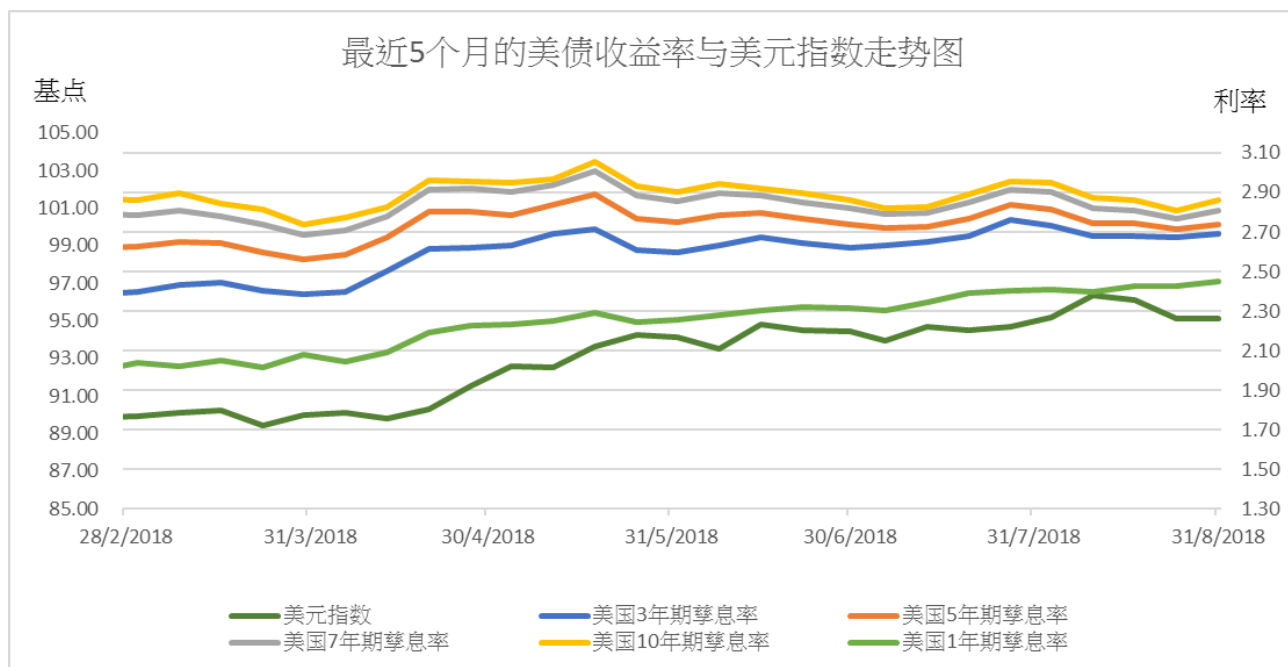
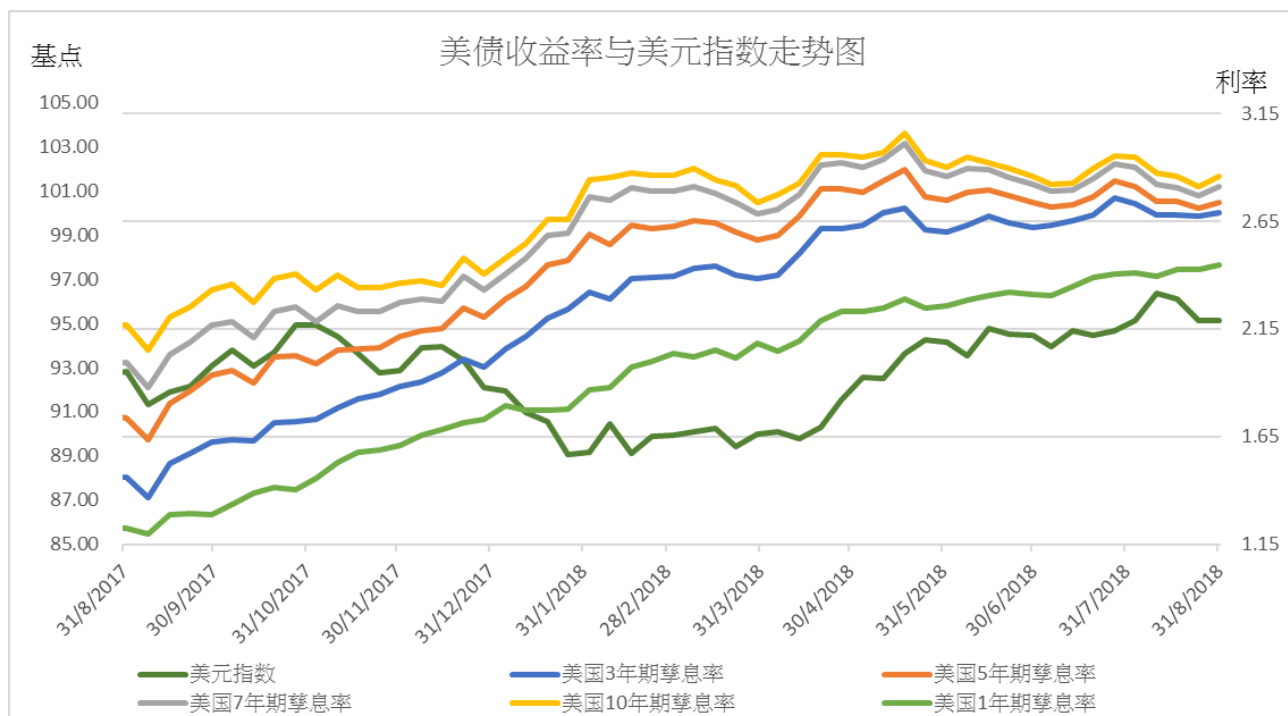
## 部分中资美元债券买价收益率（31/08/2018）

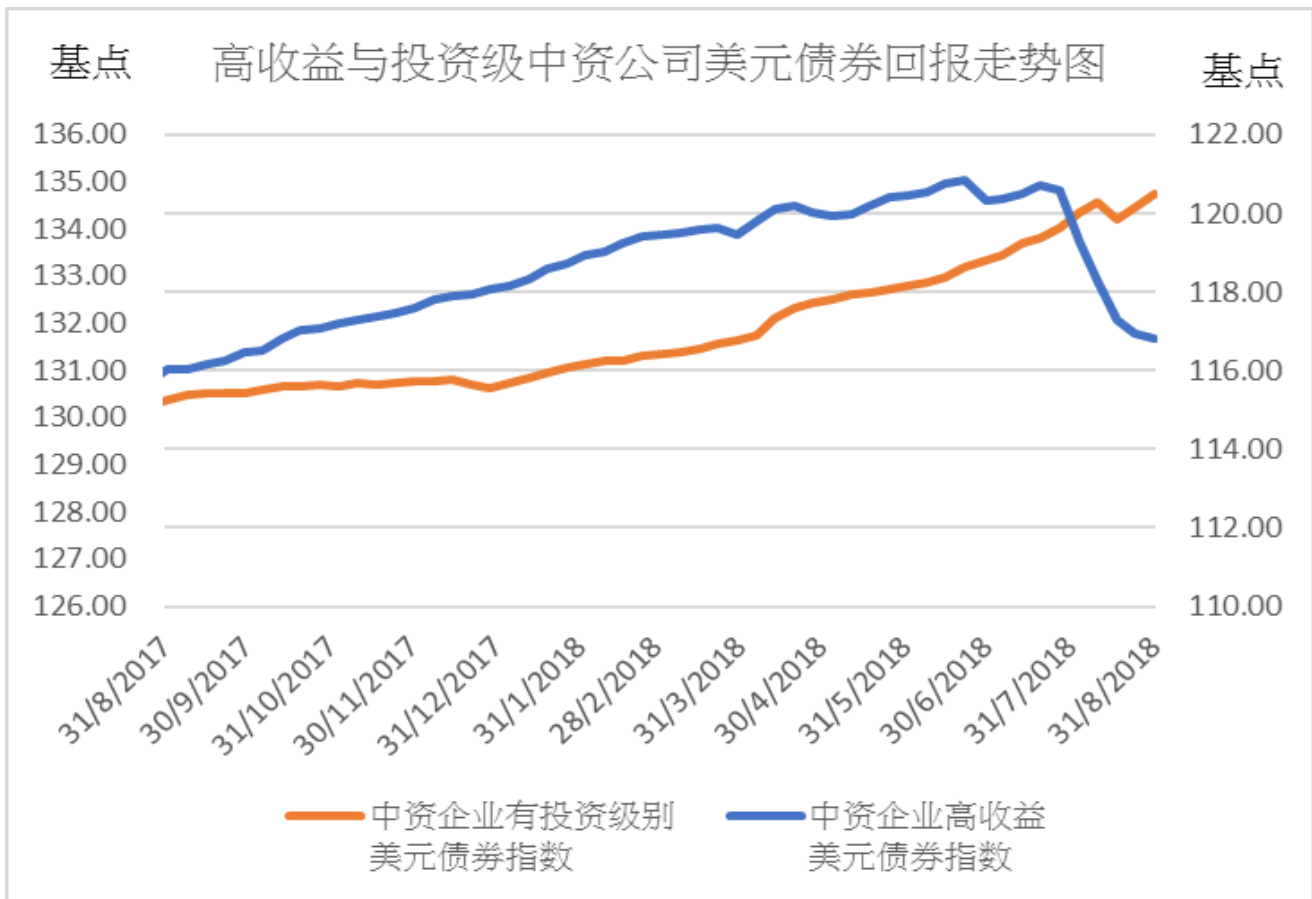
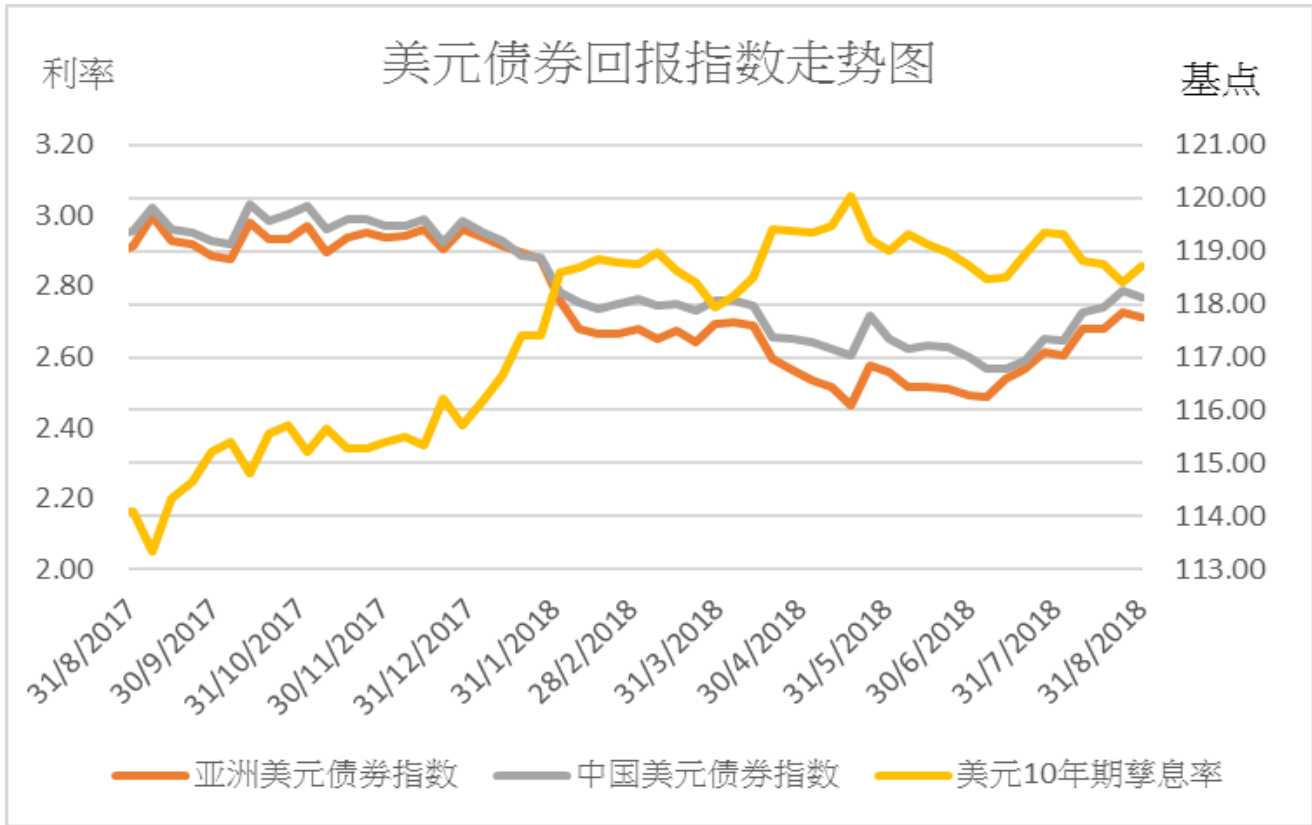
债券	名称	信用评级	剩余期限	规模	本周买价收益率	当周收益率变动	二周收益率变动
		(Moody/S&P)	(年)	(亿)	(%)	(bp)	(bp)
房地产							
GRNLGR 5.9 02/12/23	绿地全球投资	Ba2/-	4.4	3	8.502	8	8
GRNLHK 3.875 07/28/19	绿地香港	Ba3/B+	0.9	4.5	7.288	-21	-20
MINMET 7 PERP Corp	五矿地产	NR/NR	永续	2	7.039	-13	-13
POLHON 5.2 04/10/21	保利置业集团	NR/NR	2.6	3.5	5.554	-3	-3
CRHZCH 4.375 02/27/19	华润置地	Baa1/BBB+	0.5	8	3.420	0	1
VNKRL 4.5 06/04/19	万科地产(香港)有限公司	Baa2/BBB	0.8	4	3.844	2	3
PWRLNG 7.625 11/26/18	宝龙地产	B2/B-	0.2	2	6.220	-15	-20
MOLAND 6.875 10/20/19	当代置业	B2/NR	1.1	5	13.784	37	65
城投							
CQNANA 4.5 08/17/26	重庆市南岸区城市建设	NR/BBB+	8.0	2	6.526	0	0
SXXXFX 5.75 12/05/19	陕西省西咸新区沣西新城开发建设	NR/NR	1.3	1.2	5.140	-1	-10
TJNCON 2.75 06/15/19	天津城市基础设施建设	NR/NR	0.8	3	4.286	22	1
GSHIAV 3 11/18/19	甘肃省公路航空旅游	NR/BBB-	1.2	5	4.920	-11	-22
金融类							
ICBCIL 2.75 05/19/21	工银租赁	NR/A-	2.7	5	3.989	3	1
HAISEC 3.5 4/21/20	海通国际	NR/BBB	1.6	6.7	3.994	1	0
CITLTD 2.8 12/14/21	中信股份	A3/A-	3.3	5	3.963	3	2
HRAM 3.75 11/19/20	华融	Baa1/BBB+	2.2	5	4.117	1	2
CICCHK 2.75 5/18/19	中金香港	NR/BBB+	0.7	5	3.458	1	2
CHIYBK 5.25 PERP	集友银行	Baa1/-	永续	2.5	8.069	-1	9
CHINAM 4.4 PERP Corp	招商银行	Ba1/-	永续	10	6.140	-3	-6
其他							
JD 3.125 4/29/21	京东	Baa3/BBB-	2.7	5	3.870	-7	-6
TENCENT 2.875 2/11/20	腾讯控股	A2/A+	1.4	11	3.168	0	1
LENOVO 3.875 3/16/22	联想集团	NR/NR	3.5	5	5.778	-2	0
SANYPH 5.2 12/03/18	海航集团国际	NR/NR	0.2	0.3	10.882	23	0
GUANGH 7.875 3/30/20	新疆广汇实业投资	B3/B-	1.6	3	19.184	4	15

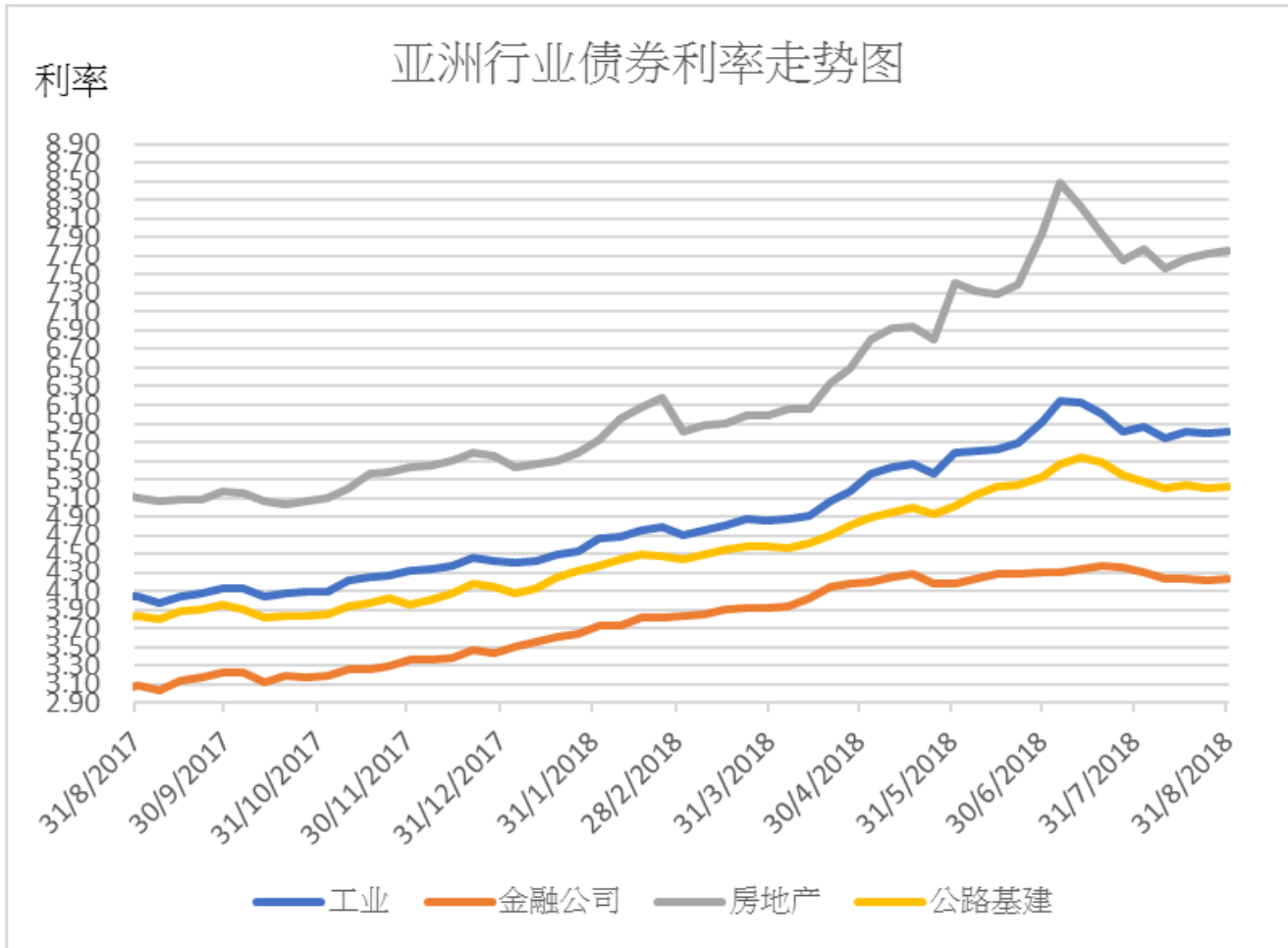
## 主要债券市场回报列表

	31/8/2018	升降	一周变动	1 个月	3 个月	6 个月	年初至今
美国政府债券回报							
美国 1 年期孳息率	2.447	0.023	2 bps	4 bps	22 bps	39 bps	72 bps
美国 3 年期孳息率	2.691	0.019	2 bps	-7 bps	14 bps	28 bps	72 bps
美国 5 年期孳息率	2.738	0.026	3 bps	-11 bps	4 bps	10 bps	53 bps
美国 7 年期孳息率	2.809	0.042	4 bps	-12 bps	0 bps	1 bps	48 bps
美国 10 年期孳息率	2.860	0.051	5 bps	-10 bps	0 bps	0 bps	46 bps
美元指数	95.140	-0.006	-0.01%	0.62%	1.24%	5.00%	3.27%
亚洲美元债券回报							
亚洲美元债券回报指数	117.766	-0.089	-0.08%	0.54%	0.63%	0.23%	-1.38%
中国美元债券回报指数	118.125	-0.111	-0.09%	0.64%	0.40%	0.05%	-1.21%
美元 10 年期孳息率	2.860	0.051	5 bps	-10 bps	0 bps	0 bps	46 bps
中资企业债券回报							
中资企业高收益 美元债券回报指数	131.685	-0.092	-0.07%	-1.92%	-2.25%	-1.64%	-0.79%
中资企业有投资级 别美元债券回报指数	120.519	0.351	0.29%	0.62%	2.00%	3.54%	4.31%
主要行业亚洲美元债券收益率							
亚洲工业美元 债券收益率	5.820	0.020	2 bps	2 bps	31 bps	112 bps	139 bps
亚洲金融公司 美元债券收益率	4.230	0.020	2 bps	-13 bps	3 bps	40 bps	80 bps
亚洲房地产公司 美元债券收益率	7.750	0.020	2 bps	10 bps	37 bps	193 bps	219 bps
亚洲公路基建公司 美元债券收益率	5.230	0.020	2 bps	-13 bps	29 bps	75 bps	108 bps

## 主要债券市场回报历史走势图







## 免责声明

上述资料均由中国诚通（香港）资产管理有限公司提供作参考，此报告并不存有招揽任何投资业务的企图。资料所包含的意见、预测及其它均为从相信为准确的来源搜集，中国诚通（香港）资产管理有限公司对任何因信赖或参考有关内容所导致的损失，概不负责。中国诚通（香港）资产管理有限公司随时可能替报告内容所述及的公司提供投资、顾问、融资或其他服务，或买卖（不论是否以委托人身份），及拥有报告中所述及公司的证券；而中国诚通（香港）资产管理有限公司的员工、分析员或董事亦可能为报告内容所述及的公司董事。客户不得以任何方式将任何此述资料分发予他人。