

## 国外重要新闻

**美国联储局主席发表偏鸽言论:**美国联储局主席鲍威尔在全球央行行长会议上表示,若强劲的收入和就业增长持续,进一步加息可能适合,而渐进式加息是为了避免利率攀升太慢或太快的风险。他续称,联储局没有看到通胀加速超过2%的明显迹象,经济过热的风险看似并不是很高。

**特朗普表示 NAFTA 谈判接近完成:**美国总统特朗普表示,美国与墨西哥很快能就条款达成共识。据悉,双方已接近解决能源政策和日落条款方面的分歧。特朗普25日发文表示,美国与墨西哥的关系走得愈来愈近,墨西哥新旧官员正紧密合作,美国与墨西哥之间一个巨大贸易协议很快就会诞生。墨西哥新政府的谈判代表塞亚德透露,他与美国贸易代表莱特希泽正在商讨以定期审视协议内容代替日落条款,以解决各方歧。

**德国次季 GDP 按季增 0.5%:**德国联邦统计局公布,第二季经季节调整国内生产总值(GDP)终值按季增长0.5%,符合预期。按年计,第二季未经季节调整GDP终值增2.3%,亦符合预期。

**日本7月核心CPI升幅略逊预期:**日本7月核心消费物价指数(CPI)按年上升0.8%,低于市场预期的上升0.9%,按月升幅持平,反映日本央行在达成2%通胀目标方面几无进展。

## 国内及香港重要新闻

**人民币兑美元中间价报价行重启「逆周期因子」:**中国外汇交易中心公告,人民币兑美元中间价报价行重启「逆周期因子」。受消息刺激,人民币兑美元汇价大涨超过1%,离岸价收复6.80元整数位心理关口,为7月31日以来盘中首次,在岸价升穿6.81关口。截至本港周五晚上11时20分,人民币离岸价报6.8010元,飙升929点子或1.35%,创2016年1月以来最大盘中涨幅。

**中国外汇市场7月成交16.64万亿:**外汇管理局统计数据显示,7月份中国外汇市场(不包括外币对市场)总成交16.64万亿元。其中,银行对客户市场成交2.59万亿元,银行间市场成交14.05万亿元;即期市场累计成交6.56万亿元,衍生品市场累计成交10.08万亿元。首7个月,中国外汇市场累计成交100.73万亿元。

**香港7月通胀升2.4%:**香港政府统计处公布,7月整体消费物价按年升2.4%,与6月相若。不过,剔除所有政府一次性纾困措施的影响,基本通胀率为2.7%,亦与6月相若。政府发言人表示,7月基本通胀压力大致平稳。鉴于环球通胀缓步上升以及早前新订住宅租金上升的影响继续浮现,本地基本通胀率在未来数月可能仍会略高于今年上半年的平均2.4%。另外,首7个月合并计算,综合消费物价指数按年上升2.3%。剔除所有政府一次性纾困措施的影响,综合消费物价指数升2.5%。

## 将公布的全球经济指标

时间	指标内容	前值	预测值
27-08-2018	德国 8 月 IFO 商业预期指数	98.2	98.5
28-08-2018	美国 7 月批发库存环比初值	0.1%	-
29-08-2018	法国二季度 GDP 季环比初值	0.2%	0.2%
29-08-2018	美国 8 月 24 日当周 MBA 抵押贷款申请活动指数周环比	4.2%	-
29-08-2018	美国二季度实际 GDP 年化季环比修正值	4.1%	4%
29-08-2018	美国 8 月 24 日当周 EIA 原油库存变动(万桶)	-583.6	-
30-08-2018	新西兰 7 月营建许可环比	-7.6%	-
30-08-2018	澳大利亚 7 月季调后营建许可环比	6.4%	-2%
30-08-2018	德国 8 月失业人数变动(万人)	-0.6	-1
30-08-2018	德国 8 月 CPI 环比初值	0.3%	0.1%
30-08-2018	美国 8 月 25 日当周首次申请失业救济人数(万人)	21	-
30-08-2018	美国 7 月个人消费支出(PCE)环比	0.4%	0.4%
30-08-2018	美国 7 月个人收入环比	0.4%	0.4%
30-08-2018	美国 7 月核心 PCE 物价指数同比	1.9%	2%
30-08-2018	加拿大二季度 GDP 年化季环比	1.3%	-
31-08-2018	韩国央行 7 天回购利率	1.5%	1.5%
31-08-2018	日本 8 月东京 CPI(除生鲜食品)同比	0.8%	0.8%
31-08-2018	日本 7 月失业率	2.4%	2.4%
31-08-2018	日本 7 月工业产出环比初值	-1.8%	0.2%
31-08-2018	中国 8 月官方制造业 PMI	51.2	51
31-08-2018	英国 8 月 Nationwide 房价指数同比	2.5%	2.5%
31-08-2018	法国 8 月 CPI 同比初值	2.3%	-
31-08-2018	意大利二季度 GDP 季环比终值	0.2%	0.2%

## 新发行的美元债 (20-08-2018 至 24-08-2018)

发行人名称	定价日	货币	发行量	到期日	票息(%)	发行收益率	国际债券评级			超额
							穆迪	标普	惠誉	
力高集团	23/8/2018	USD	200MM	29/8/2020	11.000	11	-	-	Be	-
阜丰集团	21/8/2018	USD	350MM	28/8/2021	5.875	5.917	-	BBB-	-	2.86X
龙光地产	21/8/2018	USD	300MM	27/8/2021	7.500	7.750	-	B+	BB-e	1.97X
杭州江干区	20/8/2018	USD	200MM	27/8/2021	6.800	-	-	-	-	-

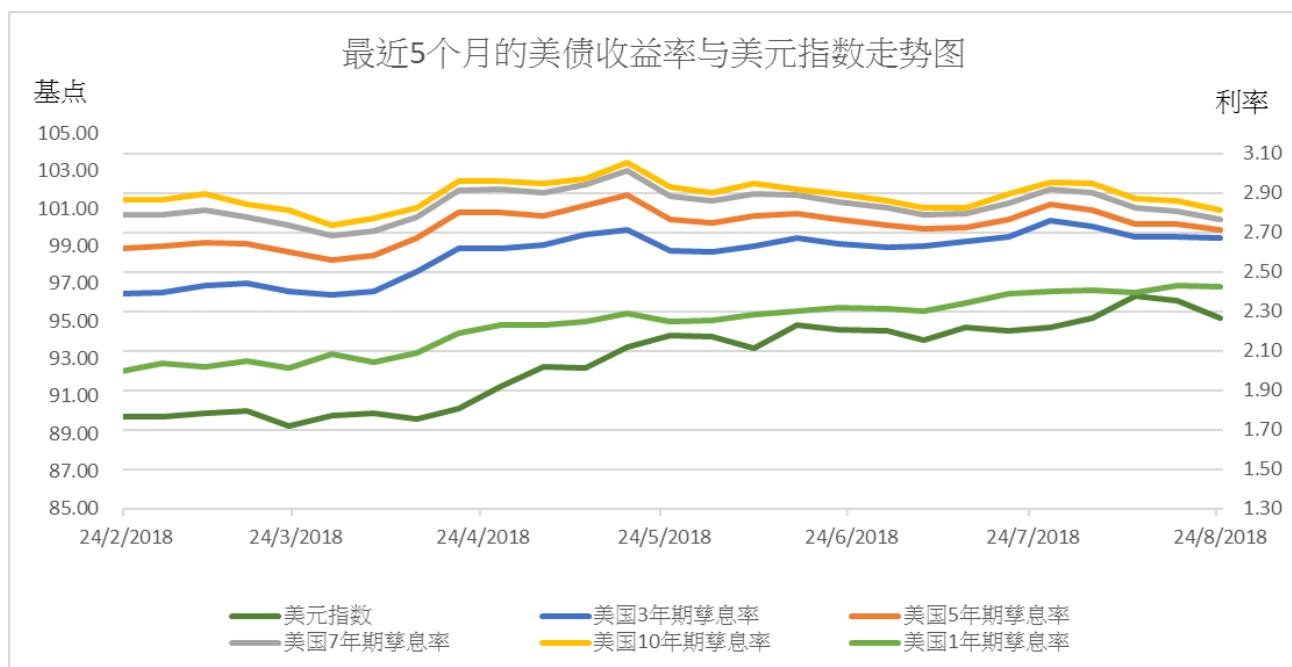
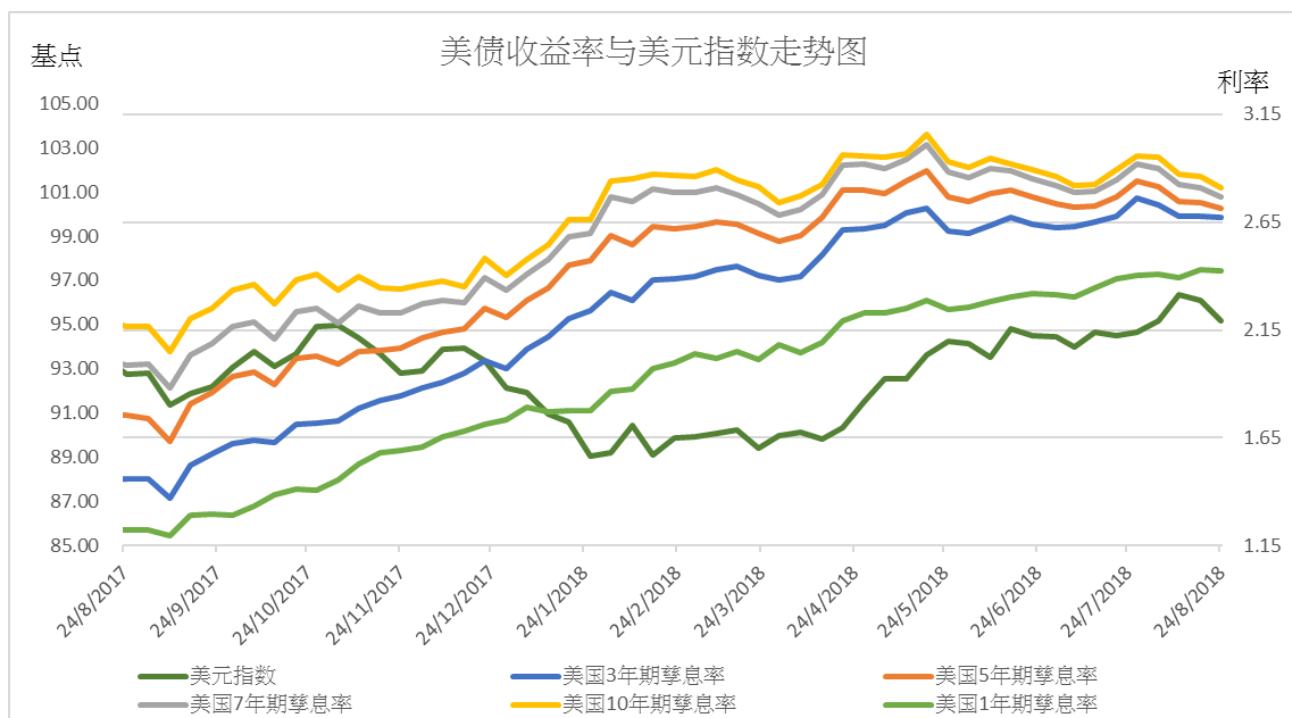
## 部分中资美元债券买价收益率（24/08/2018）

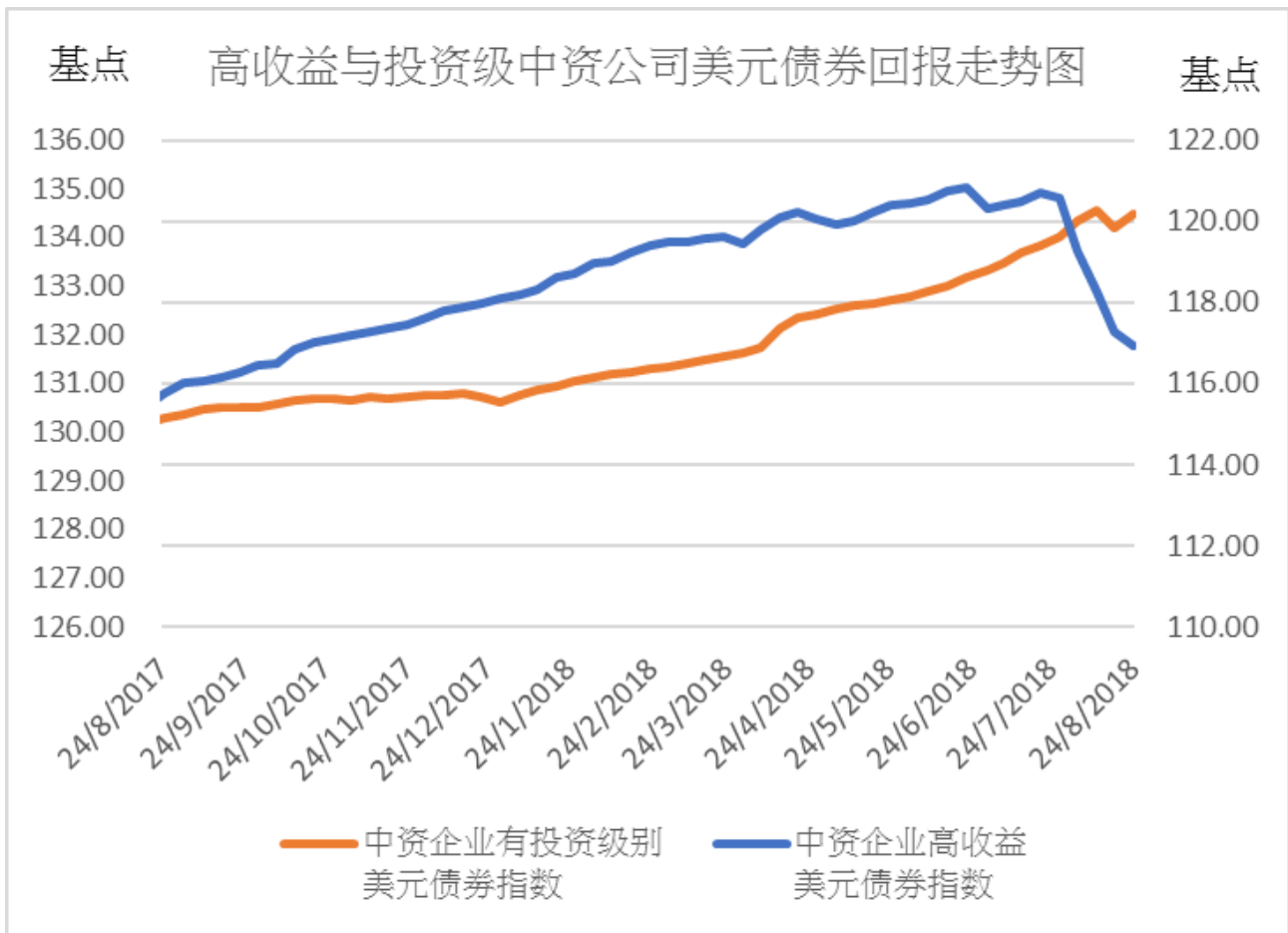
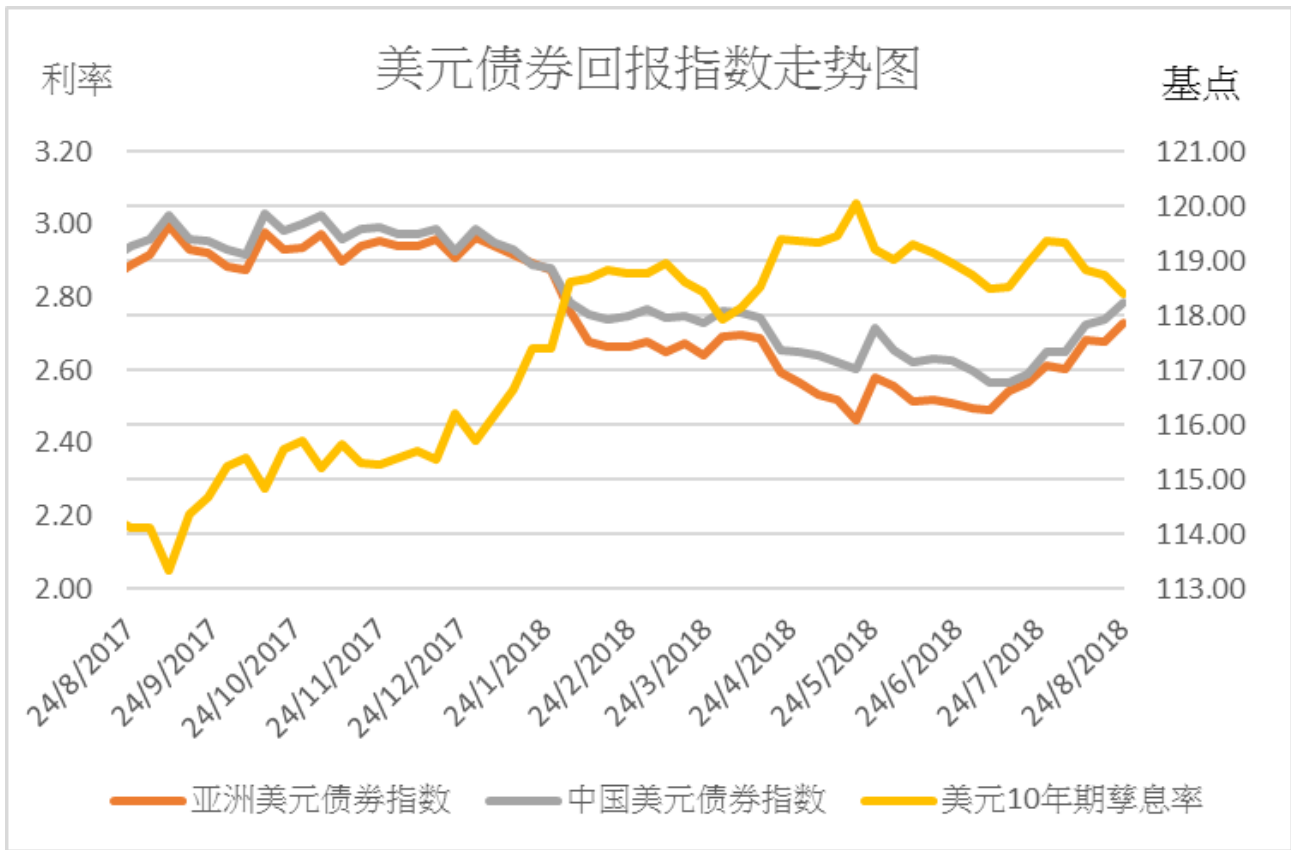
债券	名称	信用评级	剩余期限	规模	本周买价收益率	当周收益率变动	二周收益率变动
		(Moody/S&P)	(年)	(亿)	率(%)	动(bp)	动(bp)
房地产							
GRNLGR 5.9 02/12/23	绿地全球投资	Ba2/-	4.5	3	8.418	0	7
GRNLHK 3.875 07/28/19	绿地香港	Ba3/B+	0.9	4.5	7.495	0	-8
MINMET 7 PERP Corp	五矿地产	NR/NR	永续	2	7.167	0	4
POLHON 5.2 04/10/21	保利置业集团	NR/NR	2.6	3.5	5.586	0	6
CRHZCH 4.375 02/27/19	华润置地	Baa1/BBB+	0.5	8	3.420	1	-1
VNKRL 4.5 06/04/19	万科地产(香港)有限公司	Baa2/BBB	0.8	4	3.828	1	0
PWRLNG 7.625 11/26/18	宝龙地产	B2/B-	0.2	2	6.370	-5	-9
MOLAND 6.875 10/20/19	当代置业	B2/NR	1.1	5	13.412	28	127
城投							
CQNANA 4.5 08/17/26	重庆市南岸区城市建设	NR/BBB+	8.0	2	6.521	-1	2
SXXXFX 5.75 12/05/19	陕西省西咸新区沣西新城开发建设	NR/NR	1.3	1.2	5.150	-9	-12
TJNCON 2.75 06/15/19	天津城市基础设施建设	NR/NR	0.8	3	4.066	-21	31
GSHIAV 3 11/18/19	甘肃省公路航空旅游	NR/BBB-	1.2	5	5.028	-11	-12
金融类							
ICBCIL 2.75 05/19/21	工银租赁	NR/A-	2.7	5	3.960	-2	-1
HAISEC 3.5 4/21/20	海通国际	NR/BBB	1.7	6.7	3.982	-1	-4
CITLTD 2.8 12/14/21	中信股份	A3/A-	3.3	5	3.933	-2	-3
HRAM 3.75 11/19/20	华融	Baa1/BBB+	2.2	5	4.102	1	1
CICCHK 2.75 5/18/19	中金香港	NR/BBB+	0.7	5	3.444	1	-1
CHIYBK 5.25 PERP	集友银行	Baa1/-	永续	2.5	7.924	0	-4
CHINAM 4.4 PERP Corp	招商银行	Ba1/-	永续	10	6.168	-3	4
其他							
JD 3.125 4/29/21	京东	Baa3/BBB-	2.7	5	3.938	1	-2
TENCENT 2.875 2/11/20	腾讯控股	A2/A+	1.5	11	3.172	2	0
LENOVO 3.875 3/16/22	联想集团	NR/NR	3.6	5	5.798	-6	0
SANYPH 5.2 12/03/18	海航集团国际	NR/NR	0.3	0.3	10.652	-23	-17
GUANGH 7.875 3/30/20	新疆广汇实业投资	B3/B-	1.6	3	19.145	11	61

## 主要债券市场回报列表

	24/8/2018	升降	一周变动	1 个月	3 个月	6 个月	年初至今
美国政府债券回报							
美国 1 年期孳息率	2.425	-0.004	0 bps	3 bps	16 bps	43 bps	69 bps
美国 3 年期孳息率	2.673	-0.006	-1 bps	-6 bps	2 bps	29 bps	70 bps
美国 5 年期孳息率	2.712	-0.029	-3 bps	-11 bps	-10 bps	9 bps	51 bps
美国 7 年期孳息率	2.768	-0.040	-4 bps	-14 bps	-17 bps	-2 bps	43 bps
美国 10 年期孳息率	2.810	-0.051	-5 bps	-14 bps	-17 bps	-6 bps	40 bps
美元指数	95.146	-0.955	-0.99%	0.56%	1.46%	5.86%	3.28%
亚洲美元债券回报							
亚洲美元债券回报指数	117.855	0.333	0.28%	0.90%	1.03%	0.37%	-1.31%
中国美元债券回报指数	118.236	0.307	0.26%	0.98%	0.55%	0.20%	-1.12%
美元 10 年期孳息率	2.810	-0.051	-5 bps	-14 bps	-17 bps	-6 bps	40 bps
中资企业债券回报							
中资企业高收益 美元债券回报指数	131.777	-0.290	-0.22%	-2.41%	-2.05%	-1.54%	-0.72%
中资企业有投资级 别美元债券回报指数	120.168	0.314	0.26%	0.61%	1.81%	3.26%	4.01%
主要行业亚洲美元债券收益率							
亚洲工业美元 债券收益率	5.800	-0.010	-15 bps	-15 bps	41 bps	101 bps	137 bps
亚洲金融公司 美元债券收益率	4.210	-0.020	-2 bps	-16 bps	-2 bps	39 bps	78 bps
亚洲房地产公司 美元债券收益率	7.730	0.060	6 bps	-16 bps	88 bps	155 bps	217 bps
亚洲公路基建公司 美元债券收益率	5.210	-0.030	-3 bps	-18 bps	26 bps	73 bps	106 bps

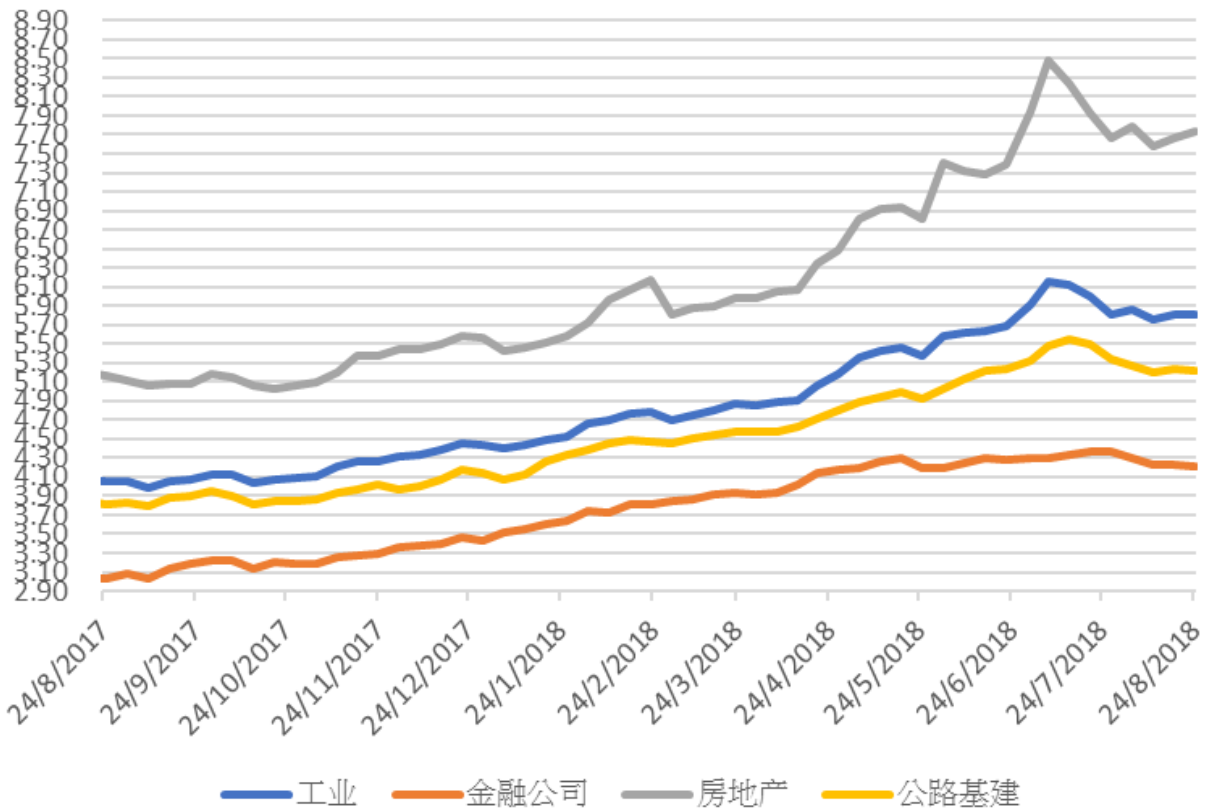
## 主要债券市场回报历史走势图





利率

亚洲行业债券利率走势图



## 免责声明

上述资料均由中国诚通（香港）资产管理有限公司提供作参考，此报告并不存有招揽任何投资业务的企图。资料所包含的意见、预测及其它均为从相信为准确的来源搜集，中国诚通（香港）资产管理有限公司对任何因信赖或参考有关内容所导致的损失，概不负责。中国诚通（香港）资产管理有限公司随时可能替报告内容所述及的公司提供投资、顾问、融资或其他服务，或买卖（不论是否以委托人身份），及拥有报告中所述及公司的证券；而中国诚通（香港）资产管理有限公司的员工、分析员或董事亦可能为报告内容所述及的公司董事。客户不得以任何方式将任何此述资料分发予他人。