



# 市场评论

2018 第 35 期 (总 135 期)

2018 年 8 月 27 日

## 中国大陆和香港

### 中港过去一周重大事件回顾

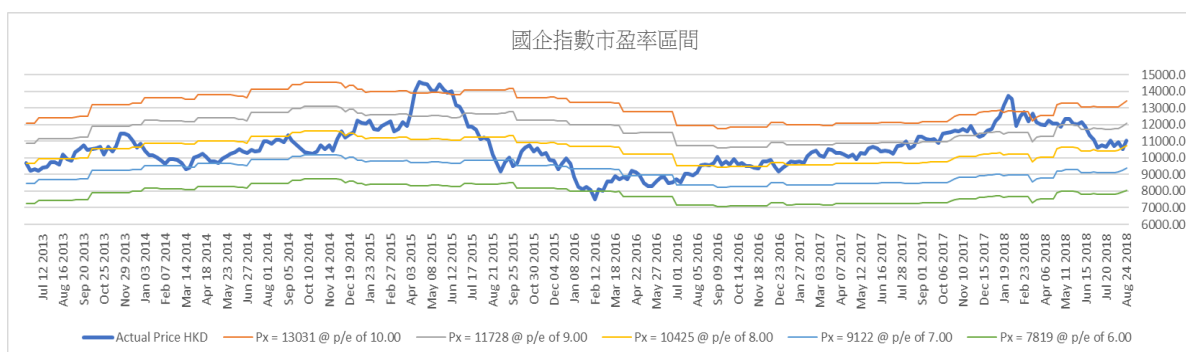
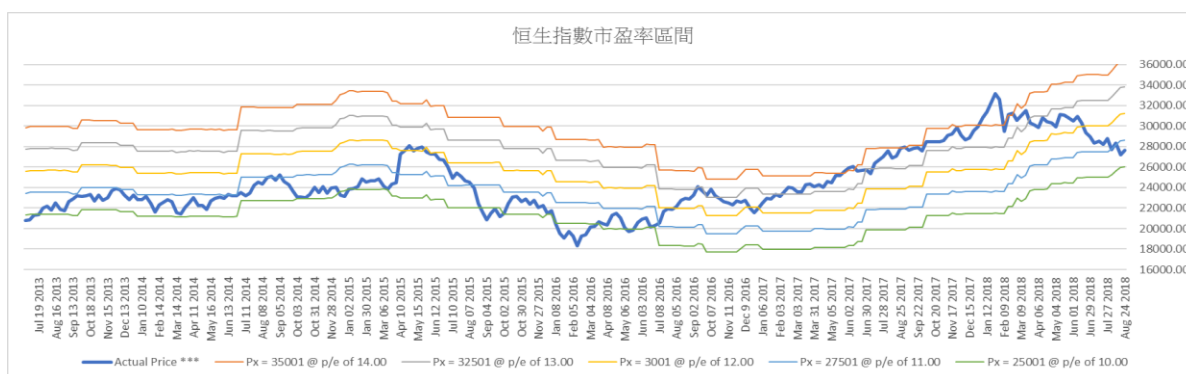
- ◇ 上周：国内股市上升，上证综指收于 2729.43 点，周升幅 2.27%；深证成指指数收于 8484.74 点，周升幅 1.53%；沪深 300 指数收于 3325.33 点，周升幅 2.96%。
- ◇ 中美就经贸问题在华盛顿展开的贸易谈判结束，中国商务部称，中美就经贸问题举行副部长级磋商，双方已就关注的经贸问题进行了建设性、坦诚的交流。双方将就下一步安排保持接触。
- ◇ 中国商务部表示，中国和英国已经同意，探讨英国脱欧后，双方商谈「高水平」自贸协议可能性。
- ◇ 中国文化和旅游部发表报告称，今年上半年国内旅游收入 2.45 万亿元人民币，按年增长 12.5%。
- ◇ 商务部会同财政部及发改委等 9 部门，进一步规范对钢铁企业支持措施。根据要求，须确保钢铁企业支持措施对各类市场主体一视同仁，不得出台支持违规新增钢铁产能，阻碍不符合环保、能耗、质量、安

全、技术等标准的产能退出和僵尸企业出清的措施。

- ◇ 工信部统计，截至 7 月底 3 家基础电讯企业移动电话用户总数 15.2 亿户，按年增长 11.1%，今年首 7 个月净增 1.07 亿户。
- ◇ 北京市统计局发布的数据显示，今年 1 月至 7 月，北京商品房销售面积为 288.8 万平方米，按年下降 39.9%，其中住宅销售面积为 210.5 万平方米，下降 32.9%。
- ◇ 香港政府统计处公布，7 月整体消费物价按年升 2.4%，与 6 月相若。不过，剔除所有政府一次性纾困措施的影响，基本通胀率为 2.7%，亦与 6 月相若。
- ◇ 恒指上周上升，最终收于 27671.87 点，周升幅 1.68%。国企指数收于 10779.71 点，周升幅 2.53%。

### 未来一周展望

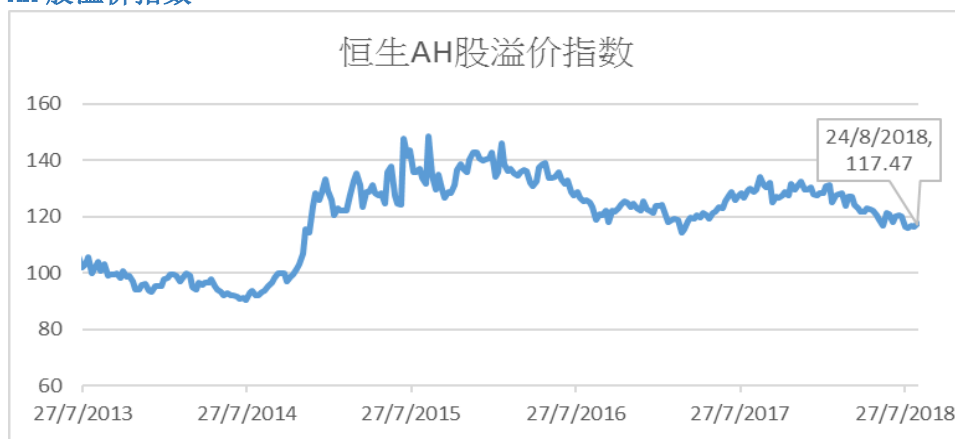
- ◇ 恒指目前市盈率为 10.9x，过往 18 个月恒指历史市盈率介乎 10.9x 和 15.4x 之间，国指目前市盈率为 8.2x，过往 18 个月国指历史市盈率介乎 8x 和 10.7x 之间



## 中国及香港股票市场表现

名称	指数	涨跌	涨跌幅度	1个月	3个月	6个月	年初至今
上证综指	2729.43	60.47	2.27%	-6.06%	-13.48%	-17.01%	-17.47%
深证成指	8484.74	127.70	1.53%	-10.36%	-19.68%	-20.43%	-23.15%
沪深300	3325.33	95.71	2.96%	-7.16%	-13.11%	-18.32%	-17.50%
国内创业板	1450.09	15.78	1.10%	-11.02%	-21.12%	-13.11%	-17.26%
恒生指数	27671.87	458.46	1.68%	-3.46%	-10.04%	-11.50%	-7.51%
国企指数	10779.71	265.88	2.53%	-1.77%	-11.30%	-15.35%	-7.94%

## AH 股溢价指数



## H 股相对 A 股十大溢价

名称	H 股			A 股			H 对 A 股 溢价(%)
	代号	上周五收报(港币)	按周升跌(%)	代号	上周五收报(人民币)	按周升跌(%)	
安徽海螺水泥股份	00914.HK	48.65	739.51%	600585.SH	37.35	610.80%	13.08%
鞍钢股份	00347.HK	7.41	-67.02%	000898.SZ	6.03	-179.15%	6.68%
中国平安	02318.HK	73.8	742.36%	601318.SH	62.47	1041.00%	2.56%
福耀玻璃	03606.HK	28.2	1257.49%	600660.SH	24.5	981.62%	-0.08%
中国石油化工股份	00386.HK	7.52	429.96%	600028.SH	6.63	473.93%	-1.53%
万科企业	02202.HK	25.45	262.10%	000002.SZ	22.78	435.62%	-3.01%
国泰君安	02611.HK	16.6	297.77%	601211.SH	14.89	456.46%	-3.22%
江苏宁沪高速公路	00177.HK	9.56	95.04%	600377.SH	8.65	152.58%	-4.05%
比亚迪股份	01211.HK	47.4	921.66%	002594.SZ	43.45	235.57%	-5.29%
复星医药	02196.HK	33.05	393.08%	600196.SH	30.57	-26.10%	-6.14%

## H 股相对 A 股十大折让

名称	H 股			A 股			H 对 A 股 溢价(%)
	代号	上周五收报(港币)	按周升跌(%)	代号	上周五收报(人民币)	按周升跌(%)	
洛阳玻璃股份	01108.HK	2.69	0.00%	600876.SH	13.92	-162.54%	-83.22%
浙江世宝	01057.HK	1.23	-160.00%	002703.SZ	4.64	0.00%	-76.99%
山东墨龙	00568.HK	1.27	0.00%	002490.SZ	4.46	-22.37%	-75.28%
京城机电股份	00187.HK	1.78	348.84%	600860.SH	4.91	123.71%	-68.53%
东北电气	00042.HK	0.76	0.00%	000585.SZ	2.03	463.92%	-67.50%
天津创业环保股份	01065.HK	3.05	269.36%	600874.SH	8.14	-73.17%	-67.47%
南京熊猫电子股份	00553.HK	2.48	-80.00%	600775.SH	6.01	-384.00%	-64.18%
第一拖拉机股份	00038.HK	2.21	-349.35%	601038.SH	5.33	250.00%	-64.00%
中州证券	01375.HK	2	50.25%	601375.SH	4.27	239.81%	-59.34%
上海电气	02727.HK	2.49	80.97%	601727.SH	5.03	60.00%	-57.02%

## 国企改革发展历程

行业	发展重点及未来目标
综合	<ul style="list-style-type: none"> <li>● 2018年8月，国务院国企改革领导小组办公室日前正式印发《国企改革“双百行动”工作方案》。据悉，“双百行动”入选企业名单全部确定，有近400家企业入围，其中中央子企业有200余家，地方国企近200家。国务院国资委要求入选企业于9月底前上报各自综合改革方案。</li> <li>● 2018年7月，浙江省国有资本运营有限公司联合中国诚通等5家单位组建浙江省国企改革发展基金，首期规模100亿元人民币。该基金将重点投向资产证券化、混合所有制改革、上市公司并购重组和浙江省八大万亿产业四大方向。</li> <li>● 2018年5月，深交所与中国诚通在深圳签署战略合作协议。此次签约是双方落实十九大关于深化国有企业改革、推动国有资本做强做优做大有关精神的重要举措，对于发挥资本市场平台功能、助推国企改革提质增效等具有重要意义。</li> <li>● 2018年3月，由中国诚通发起设立的中证央企结构调整指数(指数代码:000860)正式发布。这是国内首只用于反映中央企业结构调整方向的指数。</li> </ul>
银行	<ul style="list-style-type: none"> <li>● 2018年1月，规模20亿元的农银高投(湖北)新兴产业债转股专项基金成立，湖北省高新技术产业投资有限公司作为基金管理人，农银金融资产投资有限公司投资担任基金投资顾问，是湖北省首支市场化债转股专项基金。</li> </ul>
军工 / 重型装备	<ul style="list-style-type: none"> <li>● 2018年6月，湖南省将加快省属国企布局结构调整与企业重组整合，已启动湖南兵器集团与新天地集团的整合重组。</li> <li>● 2018年1月中国船舶工业股份有限公司引入国企结构调整基金等投资者以债权或现金的方式对旗下上海外高桥造船有限公司及中船澄西船舶修造有限公司增资，合计增资金额为54亿元人民币。同月，国企结构调整基金等投资者亦以相似方式对中船海洋与防务装备股份有限公司旗下中船黄埔文冲船舶有限公司广船国际有限公司增资，合计增资金额为48亿元人民币。</li> </ul>
煤炭 / 电力	<ul style="list-style-type: none"> <li>● 2018年8月，山西省国有资本投资有限公司与同煤集团、晋能集团等7家省属国企签约，山西省国有企业首批百亿元市场化债转股项目就此成功签约落地。</li> </ul>
钢铁/有色金属	<ul style="list-style-type: none"> <li>● 2018年7月，中国铝业拟定向发行约21.19亿股股份，以127.13亿的交易对价向包括华融瑞通在内的8家机构购回中铝山东等4家子公司股权，完成债转股的第二步。较早时，上述8家通过债权直接转股权和现金增资偿债两种方式，对上述4家全资子公司增资126亿。</li> </ul>
航空/运输	<ul style="list-style-type: none"> <li>● 2018年7月，中国中车股份有限公司称，中车集团拟分别向北京诚通金控投资有限公司和国新投资有限公司划转1.3%的中国中车股份。</li> <li>● 2018年6月，中国中铁股份有限公司为下属子公司二局工程、中铁三局、中铁五局及中铁八局引入包括国企结构调整基金在内的9家投资者以债权或现金增资，总金额合计115.966亿元人民币。</li> <li>● 2018年5月，中交集团拟将其持有的1.97%中国交建股权分别无偿划转给北京诚通金控投资有限公司及国新投资有限公司。</li> <li>● 2018年4月，海南铁路混合所有制改革项目通过上海联合产权交易所发布预公告。通过本次混改，海南铁路将引入社会资本，转变经营体制、机制，更好地服务于海南国际旅游岛建设及全局旅游发展。</li> </ul>
石油	<ul style="list-style-type: none"> <li>● 2018年8月，中国石油化工集团拟将其持有的1.03%中石化股份，分别无偿划转给北京诚通金控投资有限公司及国新投资有限公司。</li> <li>● 2018年6月，中国石油集团拟将其持有的0.53%中石油股份股权，分别无偿划转给北京诚通金控投资有限公司及国新投资有限公司。</li> </ul>
电信 / 电子信息	<ul style="list-style-type: none"> <li>● 2017年8月，中国联通控股股东联通集团落实混改，引入包括腾讯、百度、京东、阿里巴巴等大型互联网公司及国企结构调整基金等作为战略投资者，完成后结构调整基金将持有联通集团的6.11%股权。</li> </ul>
工程/建材	<ul style="list-style-type: none"> <li>● 2018年5月，中材股份与中国建材完成合并重组。本次合并完成后，中国建材存续，中材股份已退市并注销股份。</li> </ul>

## 国际市场

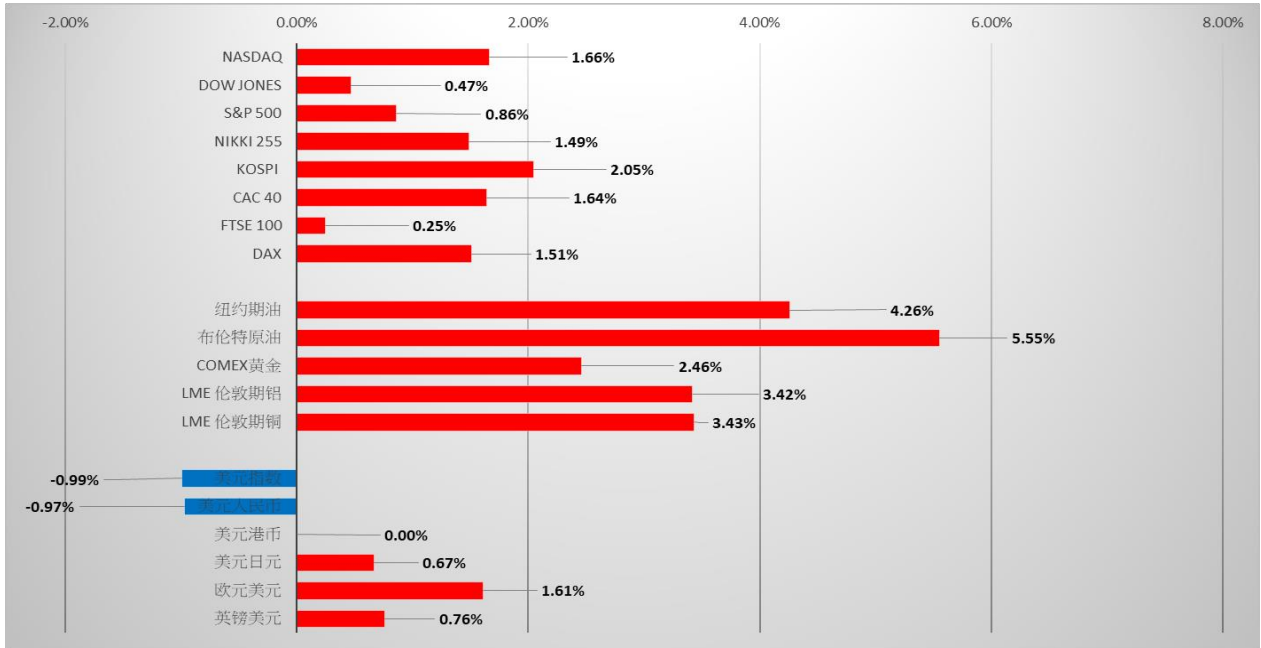


图2：国际市场一周表现（截至2018年8月24日）

### 国际市场过去一周回顾

- ✧ 国际股市方面：上周欧美主要金融市场上升，道指上升 0.47%；纳斯达克指数上升 1.66%，标普 500 指数上升 0.86%；德国 DAX 上升 1.51%，英国富时 100 上升 0.25%，法国 CAC40 上升 1.64%。亚太市场方面，韩国综合指数上升 2.05%，日经 225 上升 1.49%。
- ✧ 美国劳工部公布，截至 8 月 18 日止当周，首次申领失业救济人数为 21 万人，按周减少 2000 人，市场预期为 21.5 万人。
- ✧ 中美两国互向对方总值 160 亿美元货品开征关税。商务部网站公布，中国今日在世贸组织，起诉美国 301 调查项下对华 160 亿美元（约 1248 亿港元）输美产品实施的征税措施。
- ✧ 美国商务部公布，7 月新屋销售按月跌 1.7%，经季节性调整后，以年率计为 62.7 万间，为 9 个月低位，预期为升至 64.5 万间。数据表明楼市正在冷却，给整体经济提供的支撑可能变弱。另外，6 月新屋销售数据由 63.1 万间，上修至 63.8 万间。
- ✧ 美国 7 月耐用品订单按月下降 1.7%，预期为下降 0.5%。期内，扣除运输的耐用品订单按月增长 0.2%，预期为增长 0.5%。
- ✧ 欧盟预料将在 9 月，取消针对中国太阳能板和电池的进口控制措施，驳回欧盟生产商的请求。

- ✧ 路透引述欧盟消息人士称，协调欧盟贸易政策的欧盟委员会提议，驳回期满复审的请求，并得到了欧盟 28 国多数成员国的支持。
- ✧ 欧罗区 8 月制造业采购经理指数 (PMI) 初值 54.6，低于预期的 55。
- ✧ 欧盟同意向伊朗提供 1800 万元欧罗的援助，包括对民营部门的援助，以抵消美国制裁措施的影响。
- ✧ 澳洲阻止中国华为参与移动网络基础设施建设，理由是存在遭受外国干预的风险。
- ✧ 美国能源信息局 (EIA) 数据显示，上周美国原油库存减少 583.6 万桶，市场原先预期减少 149.7 万桶。
- ✧ 国际汇市方面：美元指数最终收 95.15，比上周下跌 0.99%。
- ✧ 国际商品方面：黄金价格上周五收于 1213.3 美元/盎司，上升 2.46%。上周原油价格上升，美油收至 68.72 美元/桶，布油收至 75.82 美元/桶。

### 国际市场未来一周展望

- ✧ 未来一周，美央行上周发表「鸽」派言论，加上中国重启「逆周期因子」，预期今周汇率波动加大，并主导市场行情。



## 国际股票市场表现

名称	指数	涨跌	涨跌幅度	1 个月	3 个月	6 个月	年初至今
纳斯达克	7945.98	129.65	1.66%	1.34%	7.02%	8.29%	15.10%
道琼斯工业	25790.35	121.03	0.47%	2.17%	3.94%	1.90%	4.33%
标普 500	2874.69	24.56	0.86%	1.92%	5.39%	4.64%	7.52%
日经 225	22601.77	331.39	1.49%	0.41%	0.73%	3.24%	-0.72%
韩国综合	2293.21	46.16	2.05%	0.57%	-7.01%	-6.46%	-7.06%
法国 CAC40	5432.50	87.57	1.64%	-0.03%	-2.09%	2.17%	2.26%
富时 100	7577.49	18.90	0.25%	-1.71%	-1.80%	4.60%	-1.43%
德国 DAX	12394.52	183.97	1.51%	-2.32%	-3.58%	-0.72%	-4.05%

## 国际商品市场表现

名称	收市价	涨跌	涨跌幅度	1 个月	3 个月	6 个月	年初至今
纽约期油 (美元/桶)	68.72	2.81	4.26%	0.29%	-2.81%	8.14%	13.74%
布伦特原油 (美元/桶)	75.82	3.99	5.55%	3.24%	-3.77%	12.64%	13.38%
COMEX 黄金 (美元/盎司)	1213.30	29.10	2.46%	-1.73%	-8.26%	-10.33%	-8.32%
LME 伦敦期铝 (美元/公吨)	2072.75	68.50	3.42%	0.42%	-9.10%	-4.44%	-8.12%
LME 伦敦期铜 (美元/公吨)	6091.50	202.00	3.43%	-2.77%	-11.17%	-13.75%	-15.48%

## 全球主要货币表现

名称	收市价	涨跌	涨跌幅度	1 个月	3 个月	6 个月	年初至今
美元指数	95.15	-0.95	-0.99%	0.56%	1.46%	5.86%	3.28%
美元人民币	6.81	-0.07	-0.97%	0.26%	6.77%	7.47%	4.67%
美元港币	7.85	0.00	0.00%	0.04%	0.03%	0.34%	0.46%
美元日元	111.24	0.74	0.67%	0.04%	1.81%	4.07%	-1.29%
欧元美元	1.16	0.02	1.61%	-0.56%	-0.84%	-5.47%	-3.19%
英镑美元	1.28	0.01	0.76%	-2.27%	-3.99%	-8.05%	-4.94%

## 免责声明

上述资料均由中国诚通(香港)资产管理有限公司提供作参考,此报告并不存有招揽任何投资业务的企图。资料所包含的意见、预测及其它均为从相信为准确的来源搜集,中国诚通(香港)资产管理有限公司对任何因信赖或参考有关内容所导致的损失,概不负责。中国诚通(香港)资产管理有限公司随时可能替报告内容所述及的公司提供投资、顾问、融资或其他服务,或买卖(不论是否以委托人身份),及拥有报告中所述及公司的证券;而中国诚通(香港)资产管理有限公司的员工、分析员或董事亦可能为报告内容所述及的公司董事。客户不得以任何方式将任何此述资料分发予他人。