

国外重要新闻

欧元区次季 GDP 按年增 2.2%: 欧盟统计局公布, 欧元区第二季国内生产总值(GDP)修正值为按季增长 0.4%, 高于预期增长 0.3%; 按年则增长 2.2%, 亦高于预期增长 2.1%。另外, 欧元区 6 月工业生产按月下降 0.7%, 预期为下降 0.4%; 按年则上升 2.5%, 预期为上升 2.6%。

美国 7 月零售销售按月增 0.5%: 美国 7 月零售销售按月增加 0.5%, 高于预期增加 0.1%。期内, 扣除汽车的零售销售按月增加 0.6%, 亦高于预期增加 0.3%。

日本 7 月出口按年增 3.9%: 日本财务省公布的数据显示, 日本 7 月出口按年增加 3.9%, 低于市场预期增长 6.3%; 6 月时, 出口按年增长 6.7%。进口方面, 则按年增长 14.6%, 高于市场预期增长 14.4%。7 月贸易收支逆差 2312 亿日元, 规模大过市场预期的逆差 500 亿日元。日本 7 月份对美国出口按年下降 5.2%; 对中国出口按年增加 11.9%; 对亚洲出口按年增加 8%

阿根廷上调部分银行存款准备金率: 阿根廷央行宣布, 已将该国大型银行存款准备金率, 上调 3 个百分点, 以避免其减少短期债务的计划加剧通胀。阿根廷央行还同意与中国进行 40 亿美元货币互换, 以增加其储备。同时, 阿根廷央行以披索兑美元 29.7224 的平均价, 出售了 5500 万美元储备。

国内及香港重要新闻

中国 7 月工业、零售、固投增速逊预期: 国家统计局公布, 7 月全国规模以上工业增加值按年实际增长 6%, 与 6 月份持平, 略逊市场预期增 6.3%。首 7 个月, 工业增加值按年升 6.6%, 符合预期, 增速较首 6 月回落 0.1 个百分点。7 月发电量按年增 5.7%; 首 7 个月发电量则按年增 7.8%。7 月份社会消费品零售总额 3.07 万亿元人民币, 按年增长 8.8%, 逊市场预期增 9.1%。首 7 个月, 社会消费品零售总额按年增 9.3%, 略逊预期增 9.4%。今年首 7 个月, 全国固定资产投资 35.58 万亿元人民币, 按年增长 5.5%, 逊市场预期增 6%, 增速比首 6 月回落 0.5 个百分点。

中国 7 月人币计 FDI 升 14.9%: 中国商务部外资司副司长朱冰表示, 7 月实际使用外资金额(FDI)504.2 亿元人民币, 按年增长 14.9%, 升幅较 6 月扩大 14.6 个百分点, 是今年以来的最大增速。今年首 7 月, 利用外资的特点主要包括全国新设企业势头良好、高技术制造业快速增长、自贸试验区和西部增速较快、以及主要投资来源地对华投资势头良好等四个方面。

香港金管局再度入市: 香港金管局上周三在市场三次入市承接港元沽盘, 连同周二买入 21.59 亿港元, 两日内合共买入 167.91 亿港元, 今日银行体系总结余降至 926.14 亿港元。

将公布的全球经济指标

时间	指标内容	前值	预测值
22-08-2018	日本 6 月所有产业活动指数环比	0.1%	-0.8%
22-08-2018	美国 8 月 17 日当周 MBA 抵押贷款申请活动指数周环比	-2%	-
22-08-2018	美国 7 月成屋销售总数年化(万户)	538	540
22-08-2018	美国 8 月 17 日当周 EIA 原油库存变动(万桶)	680.5	-200
23-08-2018	日本 8 月制造业 PMI 初值	52.3	-
23-08-2018	法国 8 月制造业 PMI 初值	53.3	53.5
23-08-2018	德国 8 月制造业 PMI 初值	56.9	56.5
23-08-2018	欧元区 8 月制造业 PMI 初值	55.1	55.2
23-08-2018	美国 8 月 18 日当周首次申请失业救济人数(万人)	21.2	21.5
23-08-2018	美国 8 月 Markit 制造业 PMI 初值	55.3	55
23-08-2018	美国 7 月新屋销售(万户)	63.1	64.5
24-08-2018	新西兰 7 月贸易帐(亿纽元)	-1.13	-4
24-08-2018	美国 7 月耐用品订单环比初值	0.8%	-0.8%
24-08-2018	德国二季度季调后 GDP 季环比终值	0.5%	0.5%

新发行的美元债 (13-08-2018 至 17-08-2018)

发行人名称	定价日	货币	发行量	到期日	票息(%)	发行收益率	国际债券评级			超额
							穆迪	标普	惠誉	
中国银行/香港	16/8/2018	USD	70.7MM	20/8/2019	-	-	-	-	-	-
中国进出口银行	16/8/2018	USD	680MM	27/8/2021	2.910	-	-	-	-	-
北京建工(香港)有限公司	13/8/2018	USD	600MM	20/8/2021	5.750	5.750	-	-	-	-

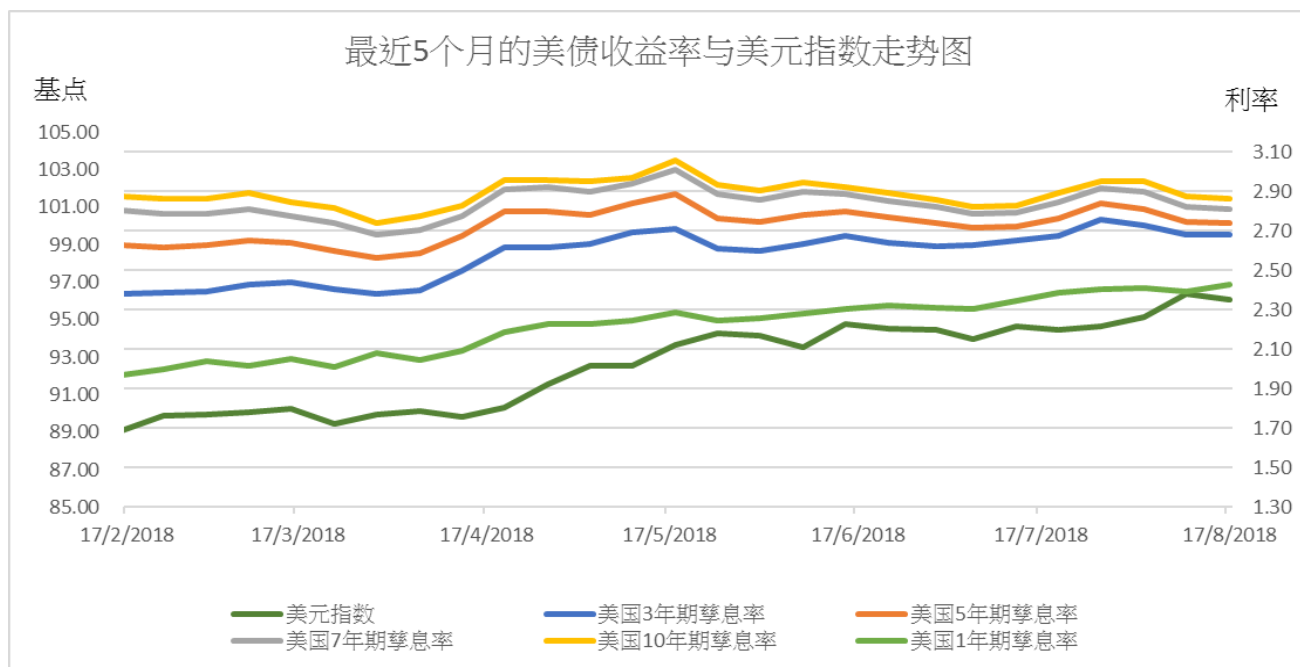
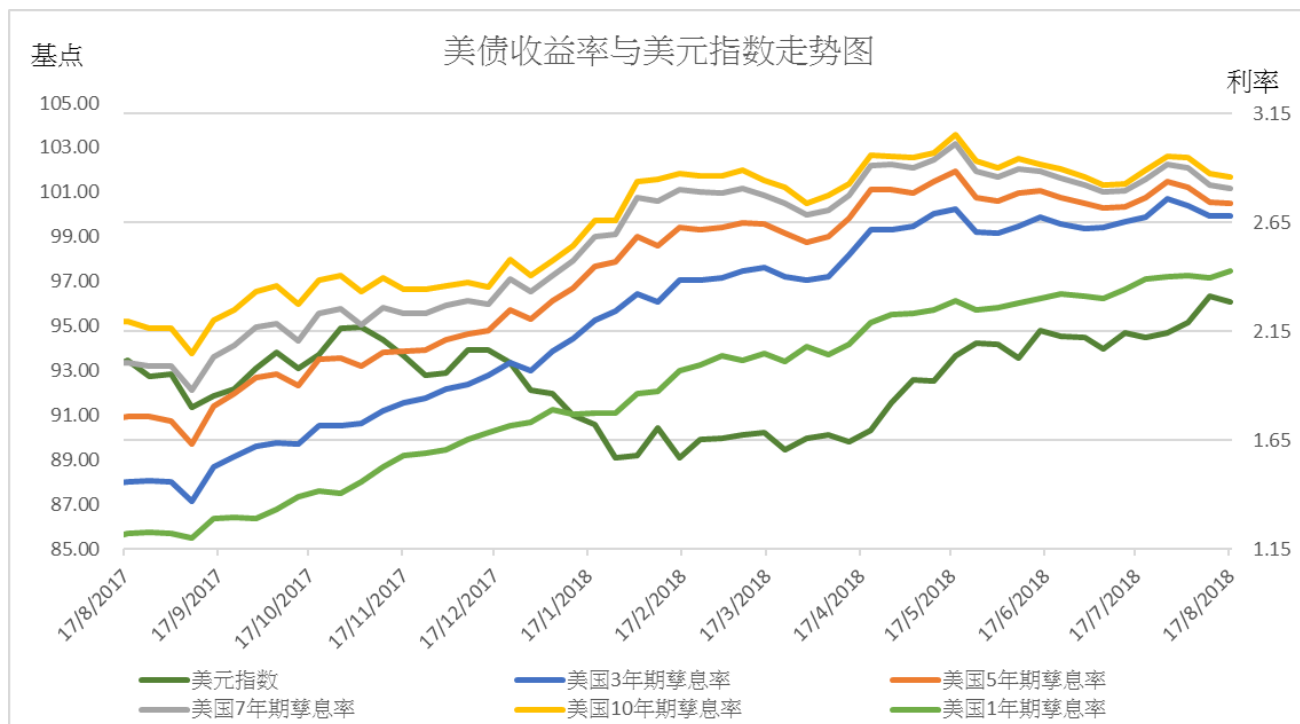
部分中资美元债券买价收益率（17/08/2018）

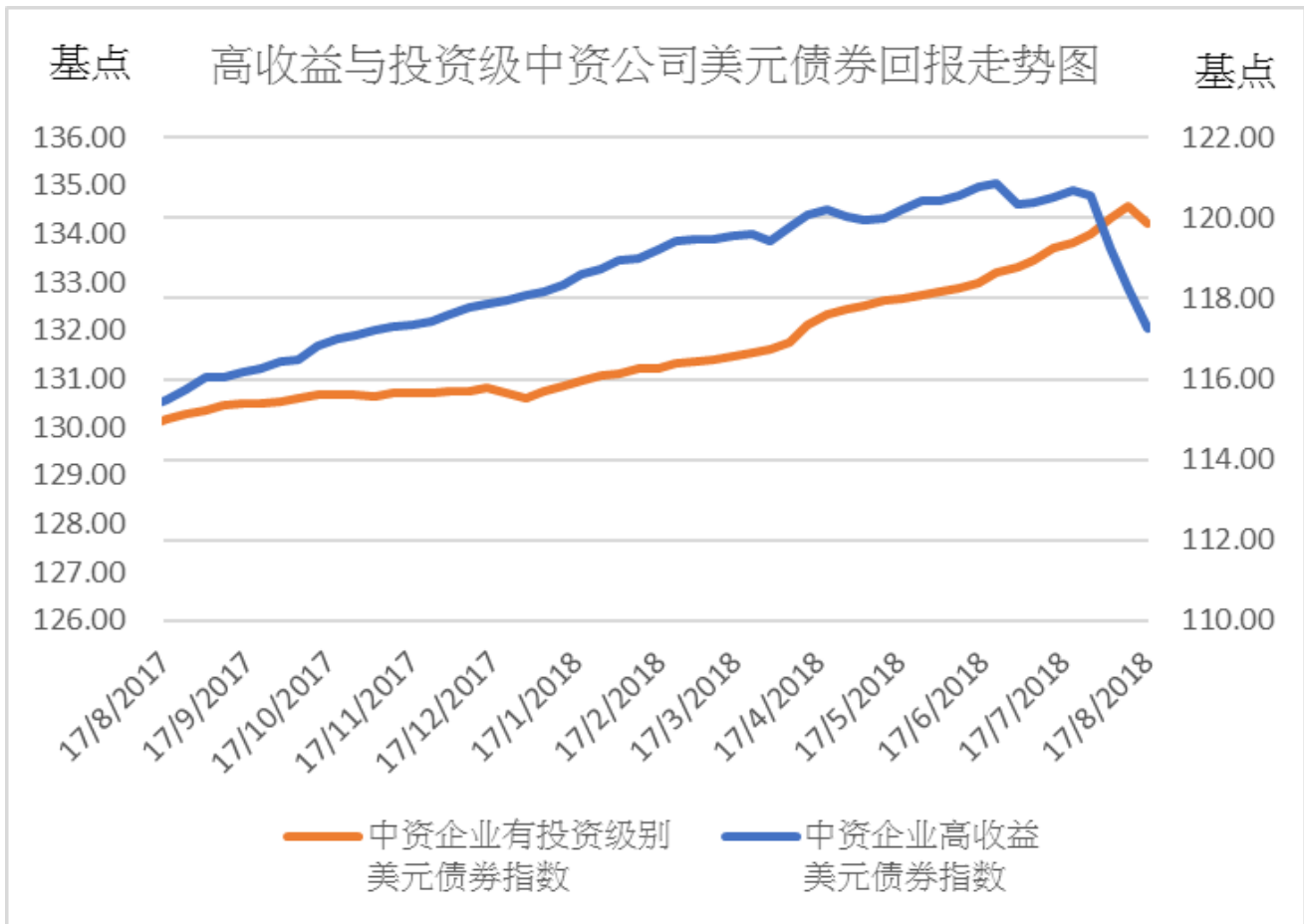
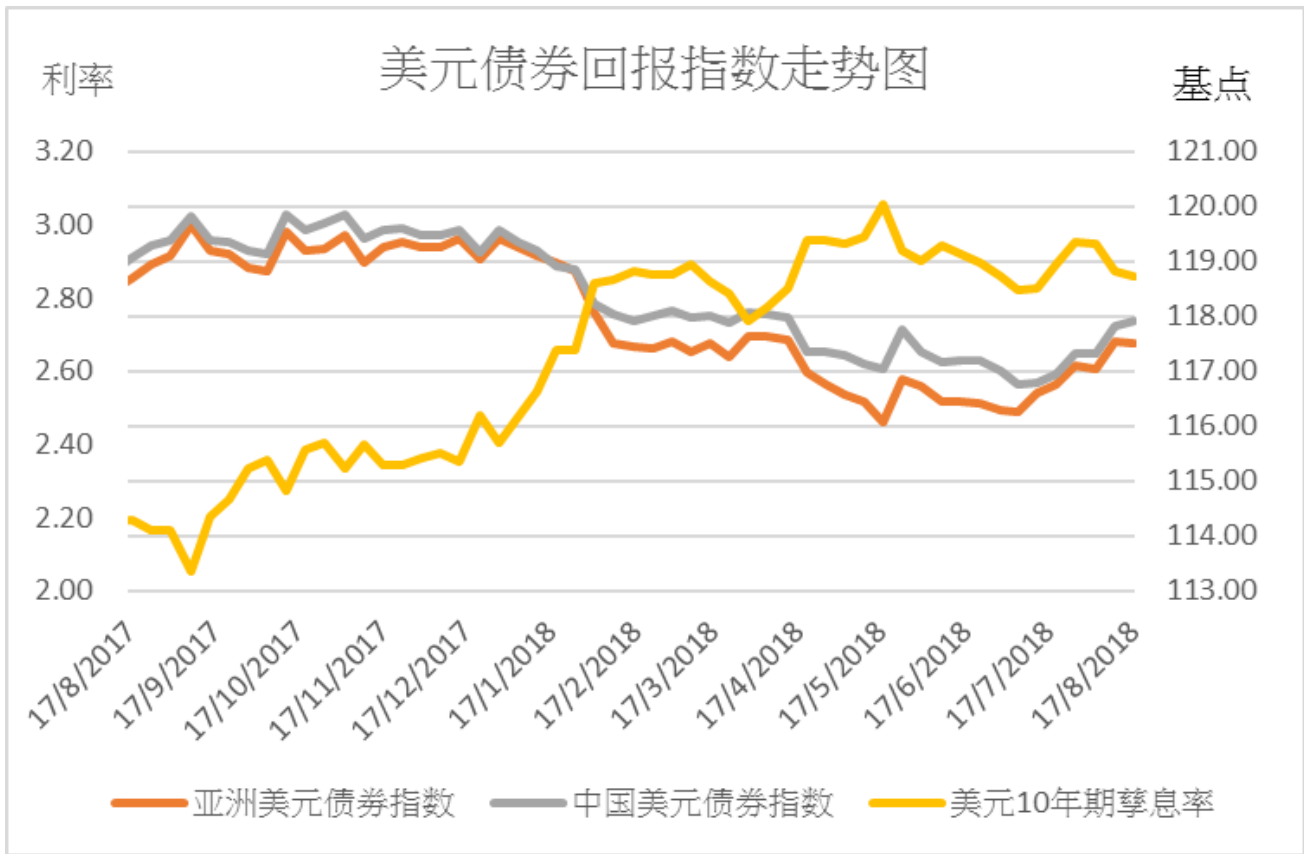
债券	名称	信用评级	剩余期限	规模	本周买价收益率	当周收益率变动	二周收益率变动
		(Moody/S&P)	(年)	(亿)	(%)	(bp)	(bp)
房地产							
GRNLGR 5.9 02/12/23	绿地全球投资	Ba2/-	4.5	3	8.421	8	2
GRNLHK 3.875 07/28/19	绿地香港	Ba3/B+	0.9	4.5	7.492	-8	-16
MINMET 7 PERP Corp	五矿地产	NR/NR	永续	2	7.167	4	0
POLHON 5.2 04/10/21	保利置业集团	NR/NR	2.6	3.5	5.583	5	-6
CRHZCH 4.375 02/27/19	华润置地	Baa1/BBB+	0.5	8	3.412	-2	-5
VNKRL 4.5 06/04/19	万科地产(香港)有限公司	Baa2/BBB	0.8	4	3.817	-1	-4
PWRLNG 7.625 11/26/18	宝龙地产	B2/B-	0.3	2	6.418	-4	-10
MOLAND 6.875 10/20/19	当代置业	B2/NR	1.2	5	13.137	100	168
城投							
CQNANA 4.5 08/17/26	重庆市南岸区城市建设	NR/BBB+	8.0	2	6.530	3	0
SXXXFX 5.75 12/05/19	陕西省西咸新区沣西新城开发建设	NR/NR	1.3	1.2	5.237	-4	-15
TJNCON 2.75 06/15/19	天津城市基础设施建设	NR/NR	0.8	3	4.277	52	-10
GSHIAV 3 11/18/19	甘肃省公路航空旅游	NR/BBB-	1.2	5	5.136	-1	-25
金融类							
ICBCIL 2.75 05/19/21	工银租赁	NR/A-	2.7	5	3.982	2	-1
HAISEC 3.5 4/21/20	海通国际	NR/BBB	1.7	6.7	3.993	-2	-7
CITLTD 2.8 12/14/21	中信股份	A3/A-	3.3	5	3.948	-2	-7
HRAM 3.75 11/19/20	华融	Baa1/BBB+	2.2	5	4.096	1	-6
CICCHK 2.75 5/18/19	中金香港	NR/BBB+	0.7	5	3.437	-2	-7
CHIYBK 5.25 PERP	集友银行	Baa1/-	永续	2.5	7.924	-4	-10
CHINAM 4.4 PERP Corp	招商银行	Ba1/-	永续	10	6.198	7	1
其他							
JD 3.125 4/29/21	京东	Baa3/BBB-	2.7	5	3.926	-3	-8
TENCENT 2.875 2/11/20	腾讯控股	A2/A+	1.5	11	3.155	-2	-5
LENOVO 3.875 3/16/22	联想集团	NR/NR	3.6	5	5.860	-2	0
SANYPH 5.2 12/03/18	海航集团国际	NR/NR	0.3	0.3	10.880	6	-23
GUANGH 7.875 3/30/20	新疆广汇实业投资	B3/B-	1.6	3	19.039	51	55

主要债券市场回报列表

	17/8/2018	升降	一周变动	1 个月	3 个月	6 个月	年初至今
美国政府债券回报							
美国 1 年期孳息率	2.428	0.034	3 bps	6 bps	14 bps	46 bps	70 bps
美国 3 年期孳息率	2.679	0.000	0 bps	-1 bps	-7 bps	30 bps	71 bps
美国 5 年期孳息率	2.741	-0.004	0 bps	-2 bps	-19 bps	11 bps	53 bps
美国 7 年期孳息率	2.808	-0.015	-2 bps	-2 bps	-26 bps	0 bps	47 bps
美国 10 年期孳息率	2.861	-0.013	-1 bps	0 bps	-25 bps	-1 bps	46 bps
美元指数	96.101	-0.256	-0.27%	1.17%	2.82%	7.86%	4.32%
亚洲美元债券回报							
亚洲美元债券回报指数	117.523	-0.021	-0.02%	0.79%	1.31%	0.07%	-1.59%
中国美元债券回报指数	117.929	0.095	0.08%	1.03%	0.91%	0.01%	-1.38%
美元 10 年期孳息率	2.861	-0.013	-1 bps	0 bps	-25 bps	-1 bps	46 bps
中资企业债券回报							
中资企业高收益 美元债券回报指数	132.067	-0.826	-0.62%	-2.06%	-1.73%	-1.22%	-0.50%
中资企业有投资级 别美元债券回报指数	119.854	-0.429	-0.36%	0.43%	1.60%	3.08%	3.73%
主要行业亚洲美元债券收益率							
亚洲工业美元 债券收益率	5.810	0.060	-33 bps	-33 bps	30 bps	105 bps	138 bps
亚洲金融公司 美元债券收益率	4.230	0.000	0 bps	-15 bps	-9 bps	42 bps	80 bps
亚洲房地产公司 美元债券收益率	7.670	0.100	10 bps	-53 bps	72 bps	160 bps	211 bps
亚洲公路基建公司 美元债券收益率	5.240	0.040	4 bps	-37 bps	22 bps	75 bps	109 bps

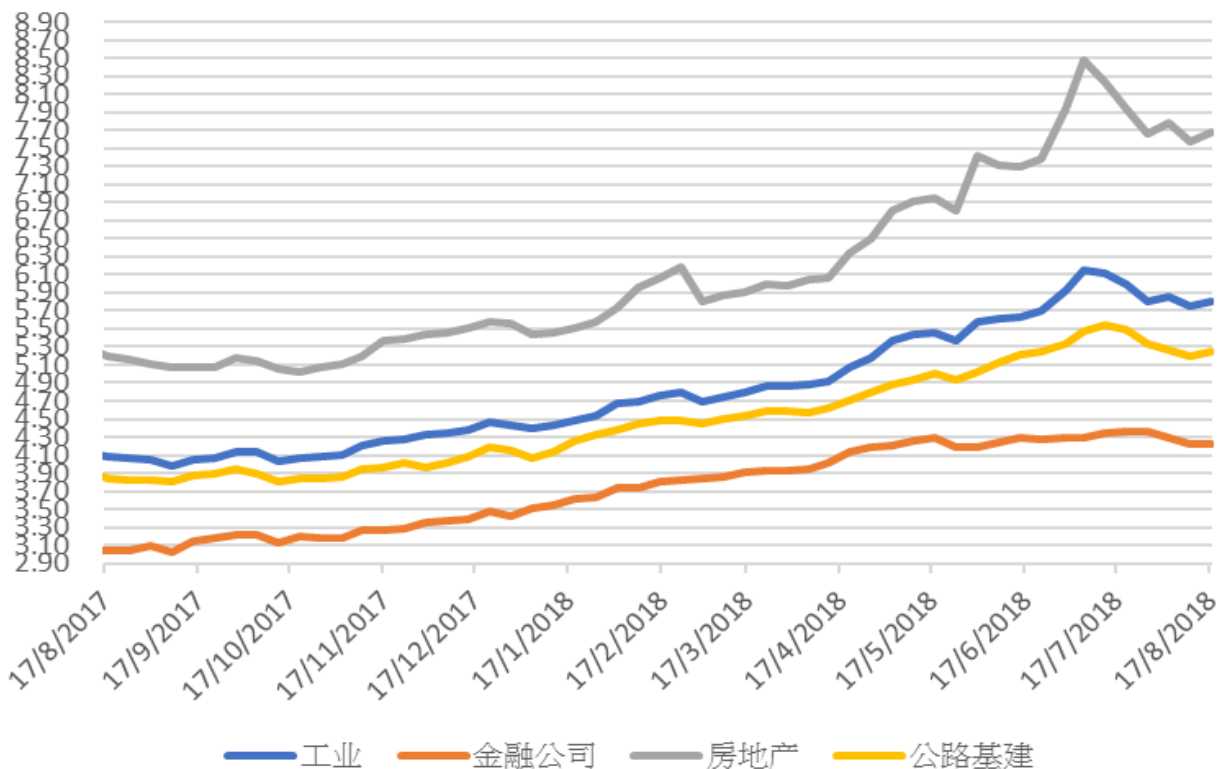
主要债券市场回报历史走势图





利率

亚洲行业债券利率走势图



免责声明

上述资料均由中国诚通（香港）资产管理有限公司提供作参考，此报告并不存有招揽任何投资业务的企图。资料所包含的意见、预测及其它均为从相信为准确的来源搜集，中国诚通（香港）资产管理有限公司对任何因信赖或参考有关内容所导致的损失，概不负责。中国诚通（香港）资产管理有限公司随时可能替报告内容所述及的公司提供投资、顾问、融资或其他服务，或买卖（不论是否以委托人身份），及拥有报告中所述及公司的证券；而中国诚通（香港）资产管理有限公司的员工、分析员或董事亦可能为报告内容所述及的公司董事。客户不得以任何方式将任何此述资料分发予他人。