

国外重要新闻

美联储局渐进式加息将与经济持续扩张一致: 美国联邦储备局货币政策报告表示, 今年上半年, 经济活动处于稳健扩张状态, 通胀处于上升至联储局目标的「正轨上方」, 重申公开市场委员会(FOMC)的渐进式加息, 即将「与经济持续扩张保持一致」。联储局周五向国会递交半年度货币政策报告, 指出去年以来出现的通胀势头仍在持续。由于能源价格上升, 货币政策委员们预计今年通胀仍会维持向上, 情况并不令人感到意外。联储局的通胀目标个人消费开支指数(PCE)在2018、2019及2020年将维持在2.1%水平。

美国6月财赤750亿美元: 美国财政部公布, 6月录得预算赤字750亿美元, 去年同月的预算赤字为900亿美元。市场原先预期6月预算赤字为982亿美元。财政部报告指出, 如果考虑到历月效应调整, 6月的预算赤字应是260亿美元, 去年同期则为480亿美元。

欧元区今年经济增长预测降至2.1%: 欧盟委员会调低对欧元区经济增长预测, 估计今年国内生产总值增长2.1%, 低于5月时所预测的增长2.3%; 明年增长将进一步减慢至2%, 与上次预估持平。欧盟委员会表示, 调低增长预测, 主要是受与美国的贸易争端, 以及油价上涨的因素影响。区内两大经济龙头德国和法国, 今明两年经济亦可能出现放缓。德国今明两年GDP增长料将放缓至1.9%, 此前预测分别为2.3%和2.1%; 法国则料增长1.7%, 亦低于此前预期的2%及1.8%。

加拿大加息25个基点: 加拿大央行公布, 将指标利率上调25个基点至1.5厘, 符合市场预期, 并称有理由继续逐渐加息, 但警告贸易紧张关系加剧, 将给投资和出口带来较之前预想更大的影响。

国内及香港重要新闻

中国第二季GDP增长6.7%: 中国第二季经济增长符预期, 国家统计局公布, 中国第二季国内生产总值(GDP)按年增长6.7%, 符合市场预期, 是连续12个季度保持在6.7%至6.9%的区间。首季GDP则按年增长6.8%。今年上半年, 中国国内生产总值41.9万亿元(人民币), 按年增长6.8%。国务院总理李克强在《政府工作报告》中, 将今年GDP增长目标定在6.5%左右。

内地6月实际使用外资金额按年增长5.8%: 中国商务部公布, 今年6月实际使用外资金额(FDI)为156.6亿美元, 按年增长5.8%, 折合约1007亿元人民币, 按年增长0.3%。今年首6个月, FDI为683.2亿美元, 按年增长4.1%, 折合4462.9亿元人民币, 按年增长1.1%。6月全国新设立外商投资企业5565家, 按年增长92.3%; 首6月新设立外商投资企业29591家, 按年增长96.6%。

专业投资者新规实施种类扩至控股公司: 证监会公布, 《证券及期货(专业投资者)规则》(简称专业投资者规则)的修订今天实施, 专业投资者的种类已扩阔至包括全资拥有另一家符合资格成为法团专业投资者的控股公司。证监会指出, 控股公司的董事, 应确保当公司根据经修订的专业投资者规则而成为专业投资者时, 股东已获适当知会。

将公布的全球经济指标

时间	指标内容	前值	预测值
16-07-2018	中国二季度 GDP 同比	6.8%	6.7%
16-07-2018	美国 6 月零售销售环比	0.8%	0.6%
17-07-2018	新西兰二季度 CPI 季环比	0.5%	0.5%
17-07-2018	英国 6 月失业金申请人数变动(万人)	-0.77	-
17-07-2018	美国 6 月工业产出环比	-0.1%	0.5%
18-07-2018	英国 6 月 CPI 环比	0.4%	0.3%
18-07-2018	欧元区 6 月调和 CPI 环比	0.5%	0.1%
18-07-2018	美国 7 月 13 日当周 MBA 抵押贷款申请活动指数周环比	2.5%	-
18-07-2018	美国 6 月新屋开工(万户)	135.0	132.5
18-07-2018	美国 7 月 13 日当周 EIA 原油库存变动(万桶)	-1263.3	-
19-07-2018	美国 7 月 14 日当周首次申请失业救济人数(万人)	21.4	-
20-07-2018	日本 5 月所有产业活动指数环比	1.0%	0.0%
20-07-2018	加拿大 6 月 CPI 环比	0.1%	0.0%

新发行的美元债 (09-07-2018 至 13-07-2018)

发行人名称	定价日	货币	发行量	到期日	票息(%)	发行收益率	国际债券评级			超额
							穆迪	标普	惠誉	
国银租赁	11/7/2018	USD	500MM	18/7/2021	3.486	-	A2e	-	-	-
雅居乐集团	11/7/2018	USD	200MM	18/7/2021	8.500	8.500	Ba3	-	-	-
招银国际	9/7/2018	USD	250MM	16/7/2021	3.619	-	Baa1	BBB+	-	-

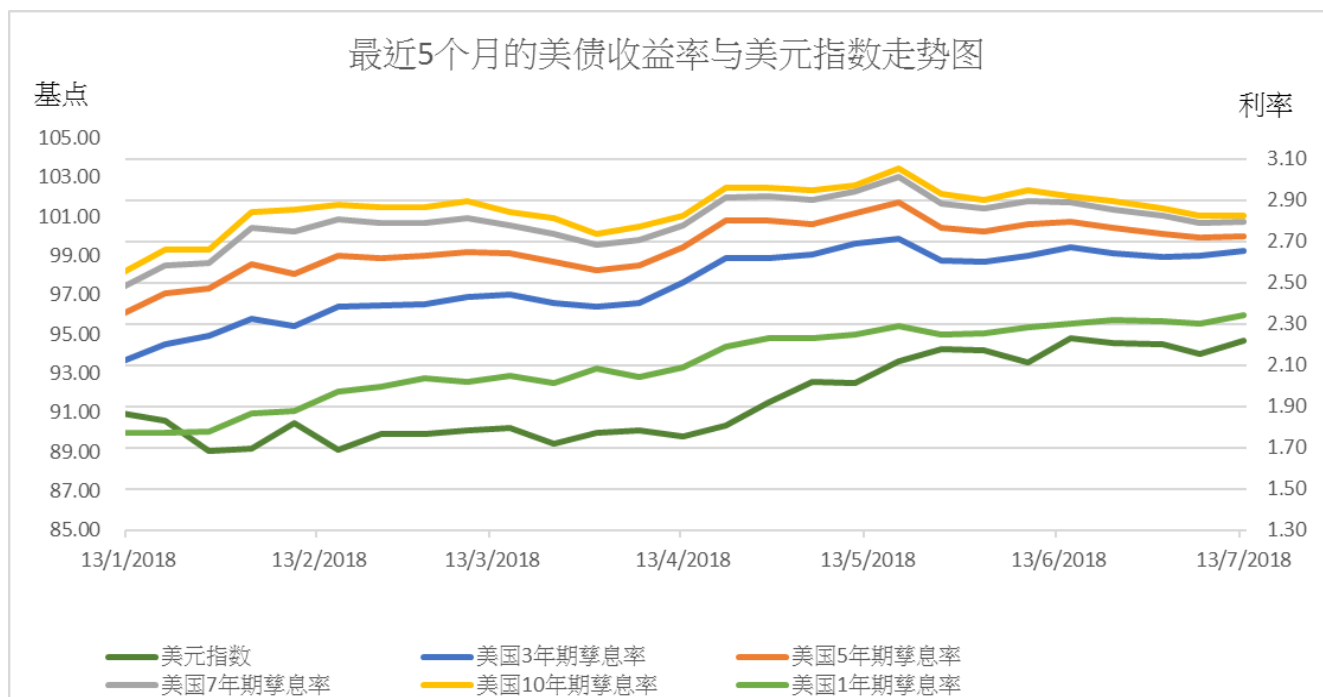
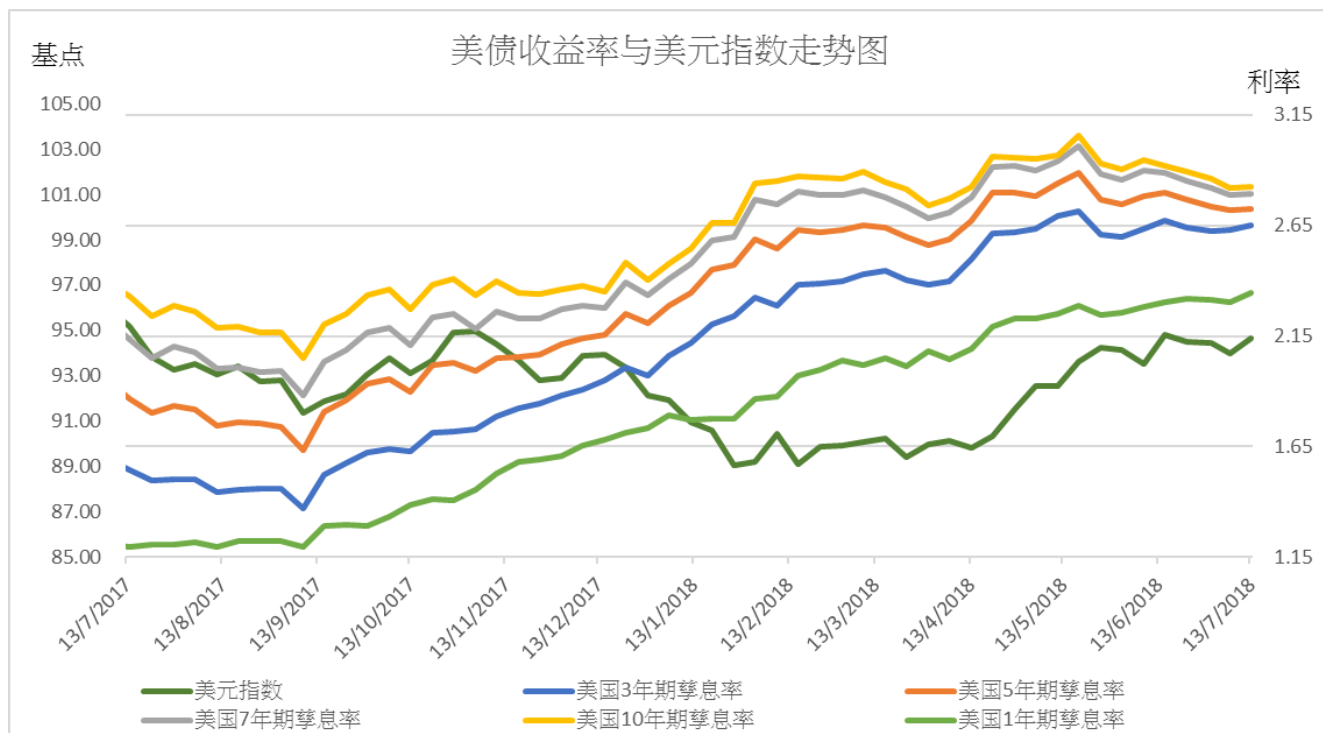
部分中资美元债券买价收益率（13/07/2018）

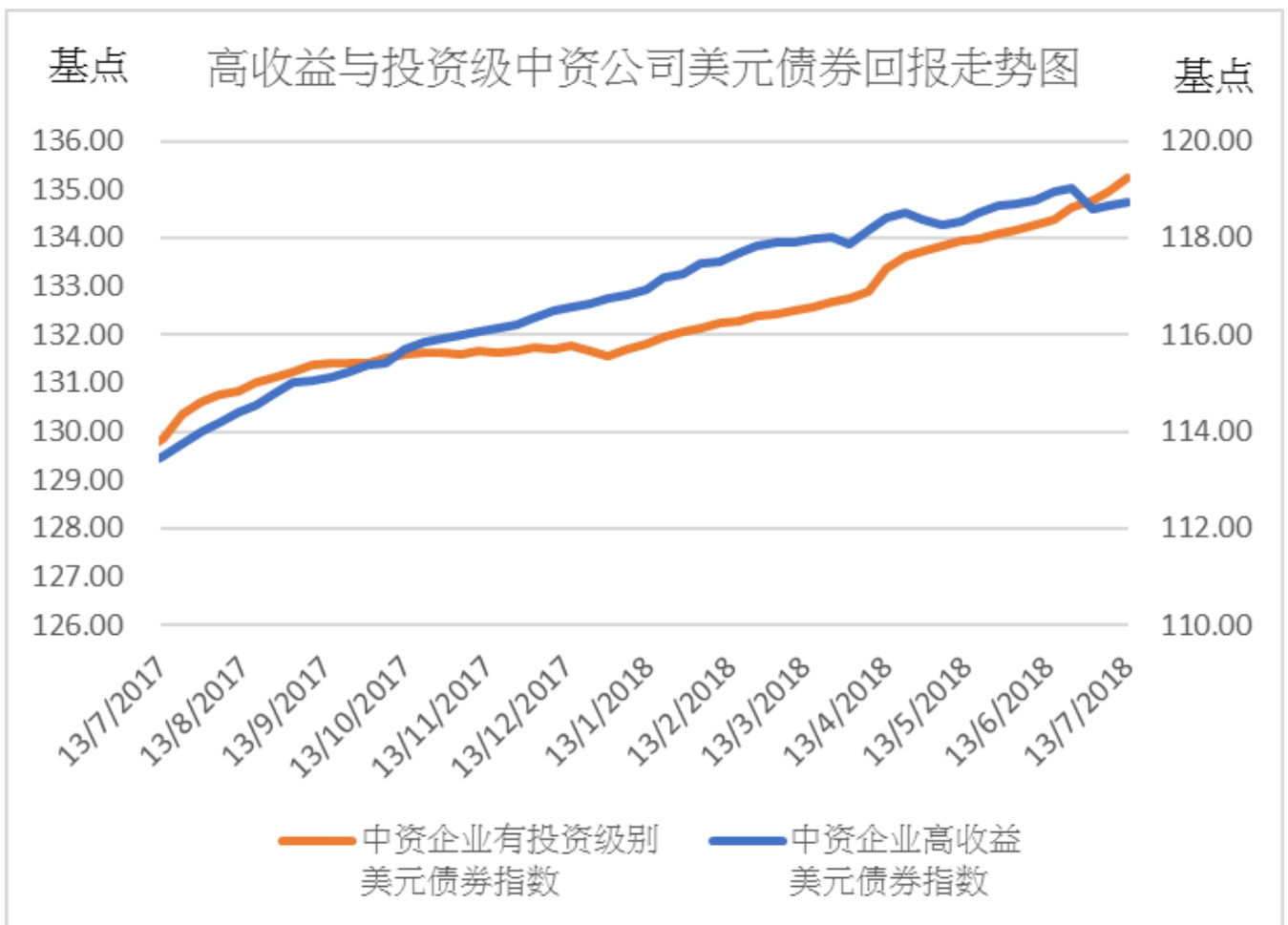
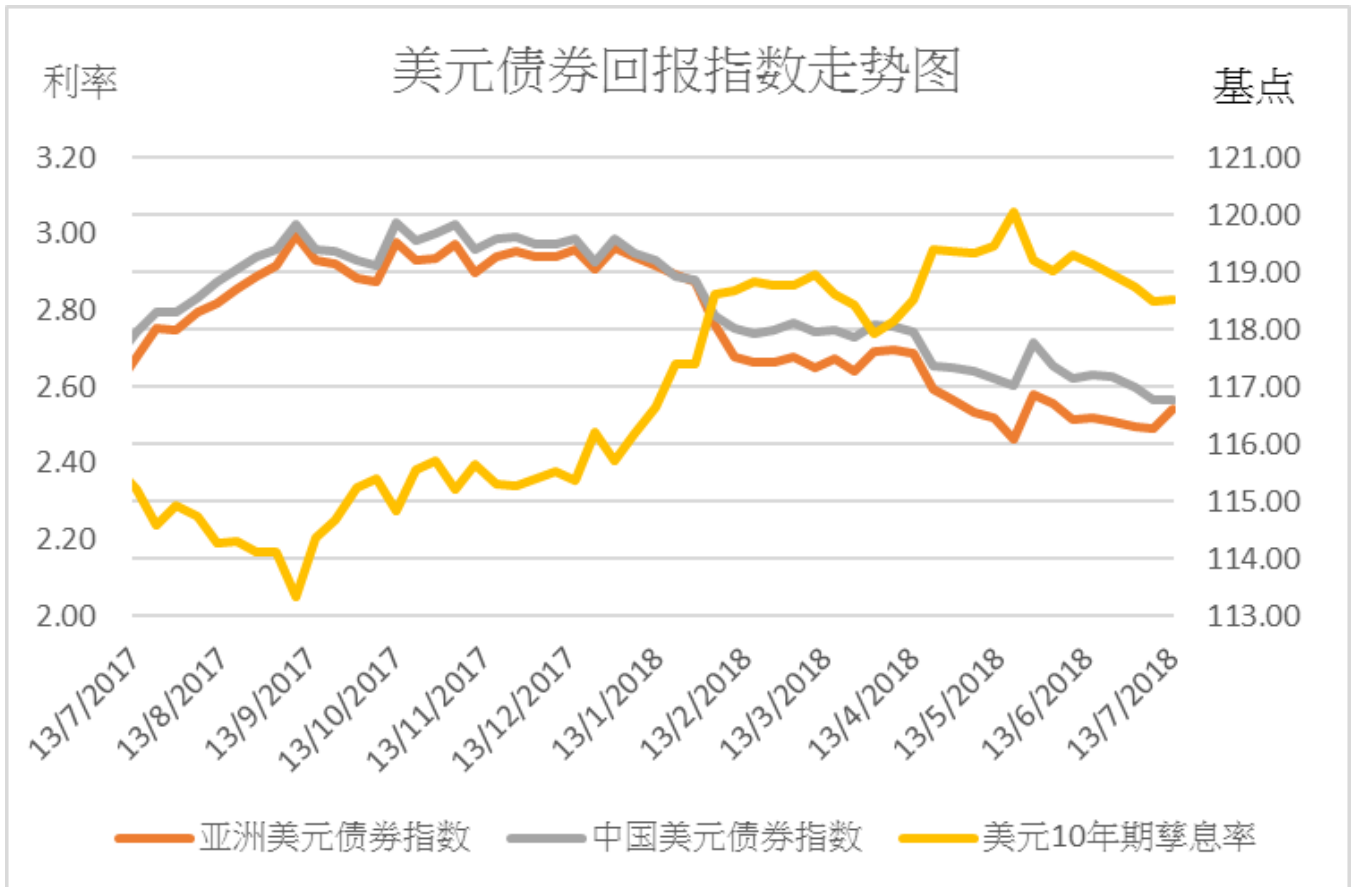
债券	名称	信用评级	剩余期限	规模	本周买价收益率(%)	当周收益率变动(bp)	二周收益率变动(bp)
		(Moody/S&P)	(年)	(亿)			
房地产							
GRNLGR 5.9 02/12/23	绿地全球投资	Ba2/-	4.6	3	8.506	-3	57
GRNLHK 3.875 07/28/19	绿地香港	Ba3/B+	1.0	4.5	8.031	2	7
MINMET 7 PERP Corp	五矿地产	NR/NR	永续	2	7.433	35	42
POLHON 5.2 04/10/21	保利置业集团	NR/NR	2.7	3.5	5.940	4	43
CRHZCH 4.375 02/27/19	华润置地	Baa1/BBB+	0.6	8	3.408	3	10
VNKRLE 4.5 06/04/19	万科地产(香港)有限公司	Baa2/BBB	0.9	4	3.806	4	5
PWRLNG 7.625 11/26/18	宝龙地产	B2/B-	0.4	2	6.846	55	73
MOLAND 6.875 10/20/19	当代置业	B2/NR	1.3	5	11.076	21	128
城投							
CQNANA 4.5 08/17/26	重庆市南岸区城市建设	NR/BBB+	8.1	2	6.276	-1	-1
SXXXFX 5.75 12/05/19	陕西省西咸新区沣西新城开发建设	NR/NR	1.4	1.2	5.668	12	16
TJNCON 2.75 06/15/19	天津城市基础设施建设	NR/NR	0.9	3	4.675	-35	-7
GSHIAV 3 11/18/19	甘肃省公路航空旅游	NR/BBB-	1.3	5	6.049	39.9	45.4
金融类							
ICBCIL 2.75 05/19/21	工银租赁	NR/A-	2.8	5	3.936	3	5
HAISEC 3.5 4/21/20	海通国际	NR/BBB	1.8	6.7	4.005	4	5
CITLTD 2.8 12/14/21	中信股份	A3/A-	3.4	5	4.000	4	7
HRAM 3.75 11/19/20	华融	Baa1/BBB+	2.3	5	4.066	1	5
CICCHK 2.75 5/18/19	中金香港	NR/BBB+	0.8	5	3.444	5	7
CHIYBK 5.25 PERP	集友银行	Baa1/-	永续	2.5	7.722	1	12
CHINAM 4.4 PERP Corp	招商银行	Ba1/-	永续	10	6.397	12	31
其他							
JD 3.125 4/29/21	京东	Baa3/BBB-	2.8	5	4.023	2	4
TENCENT 2.875 2/11/20	腾讯控股	A2/A+	1.6	11	3.213	2	9
LENOVO 3.875 3/16/22	联想集团	NR/NR	3.7	5	5.897	9	0
SANYPH 5.2 12/03/18	海航集团国际	NR/NR	0.4	0.3	11.841	-29	149
GUANGH 7.875 3/30/20	新疆广汇实业投资	B3/B-	1.7	3	28.446	997	1310

主要债券市场回报列表

	13/7/2018	升降	一周变动	1 个月	3 个月	6 个月	年初至今
美国政府债券回报							
美国 1 年期孳息率	2.344	0.041	4 bps	3 bps	25 bps	57 bps	61 bps
美国 3 年期孳息率	2.652	0.022	2 bps	-5 bps	15 bps	54 bps	68 bps
美国 5 年期孳息率	2.725	0.007	1 bps	-10 bps	5 bps	38 bps	52 bps
美国 7 年期孳息率	2.795	0.005	0 bps	-13 bps	2 bps	32 bps	46 bps
美国 10 年期孳息率	2.827	0.005	1 bps	-14 bps	0 bps	28 bps	42 bps
美元指数	94.677	0.714	0.76%	1.21%	5.43%	4.07%	2.77%
亚洲美元债券回报							
亚洲美元债券回报指数	116.609	0.344	0.30%	0.30%	-0.83%	-2.09%	-2.35%
中国美元债券回报指数	116.777	0.002	0.00%	-0.20%	-1.01%	-2.04%	-2.34%
美元 10 年期孳息率	2.827	0.005	1 bps	-14 bps	0 bps	28 bps	42 bps
中资企业债券回报							
中资企业高收益 美元债券回报指数	134.745	0.085	0.06%	-0.13%	0.24%	1.35%	1.51%
中资企业有投资级 美元债券回报指数	119.248	0.295	0.25%	0.76%	1.62%	2.96%	3.21%
主要行业亚洲美元债券收益率							
亚洲工业美元 债券收益率	6.120	-0.030	48 bps	48 bps	121 bps	169 bps	169 bps
亚洲金融公司 美元债券收益率	4.340	0.040	4 bps	3 bps	32 bps	79 bps	91 bps
亚洲房地产公司 美元债券收益率	8.230	-0.250	-25 bps	93 bps	217 bps	277 bps	267 bps
亚洲公路基建公司 美元债券收益率	5.540	0.070	7 bps	32 bps	92 bps	141 bps	139 bps

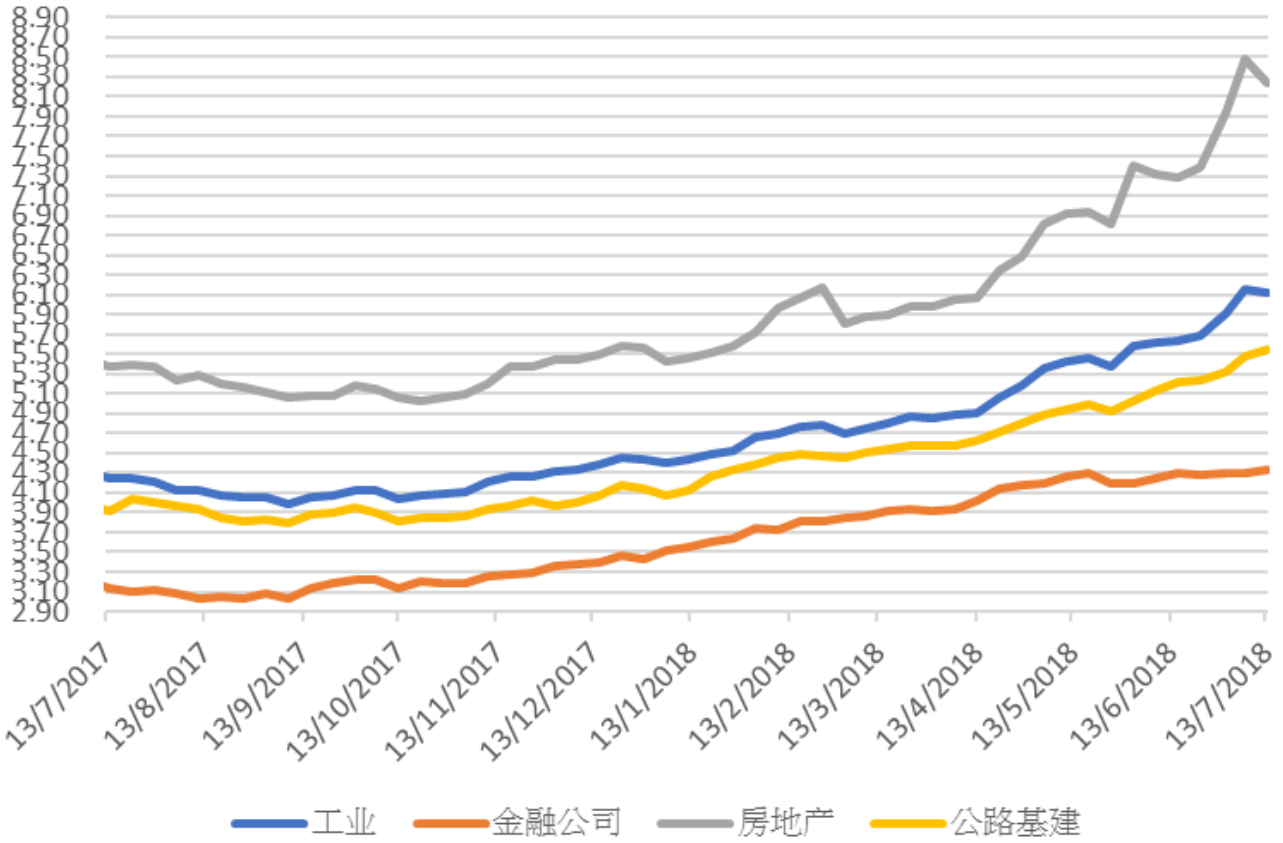
主要债券市场回报历史走势图





亚洲行业债券利率走势图

利率



免责声明

上述资料均由中国诚通（香港）资产管理有限公司提供作参考，此报告并不存有招揽任何投资业务的企图。资料所包含的意见、预测及其它均为从相信为准确的来源搜集，中国诚通（香港）资产管理有限公司对任何因信赖或参考有关内容所导致的损失，概不负责。中国诚通（香港）资产管理有限公司随时可能替报告内容所述及的公司提供投资、顾问、融资或其他服务，或买卖（不论是否以委托人身份），及拥有报告中所述及公司的证券；而中国诚通（香港）资产管理有限公司的员工、分析员或董事亦可能为报告内容所述及的公司董事。客户不得以任何方式将任何此述资料分发予他人。