

## 国外重要新闻

**美国6月制造业采购经理指数创7个月低:** 美国6月制造业采购经理指数初值为54.6, 低于预期的56.5, 为7个月低位, 前值为56.4。期内, 服务业采购经理指数初值为56.5, 略高于预期的56.4, 前值为56.8。综合采购经理指数初值为56, 前值为56.6。

**英央行维持利率不变:** 英伦银行公布维持利率不变, 但首席经济学家霍尔丹意外加入少数决策者呼吁加息的阵营, 此举可能提高市场对于近期加息的预期。央行还发布关于何时可能开始缩减其4350亿英镑购债计划的新指引, 称利率达到约1.5%后就可能缩减购债, 此前的指引为利率达到约2%时缩减。

**瑞士央行维持利率不变:** 瑞士央行维持宽松货币政策不变, 指瑞郎汇率形势仍然脆弱。瑞士央行将3个月伦敦银行同业拆息(LIBOR)维持在负0.25厘至负1.25厘不变, 符合市场预期; 同时维持活期存款利率在负0.75厘不变。

**希腊可重回债市:** 欧元区财长会议主席表示, 欧元区财长就希腊债务减免方案达成协议, 并同意向希腊再拨款150亿欧元, 作为现有对希腊的860亿欧元救助计划的一部分。

## 国内及香港重要新闻

**人民银行下调人民币存款准备金率0.5个百分点:** 人民银行宣布, 从今年7月5日起下调国有大型商业银行、股份制商业银行、邮政储蓄银行、城市商业银行、非县域农村商业银行、外资银行人民币存款准备金率0.5个百分点, 合共释放7000亿人民币。人行称, 临近月底财政支出力度加大, 银行体系流动性总量处于较高水平, 今日不开展公开市场操作。本周共有6700亿元逆回购到期, 其中今日到期100亿元。据此计算, 今日将净回笼100亿元。

**国家外汇管理局公布5月银行结售汇:** 国家外汇管理局统计数据显示, 5月银行结汇1.1万亿元(人民币·下同), 售汇9769亿元, 结售汇顺差1235亿元。其中, 银行代客结汇1.04万亿元, 售汇8961亿元, 结售汇顺差1433亿元; 银行自身结汇610亿元, 售汇808亿元, 结售汇逆差198亿元。

**香港5月通胀率升至2.1%:** 香港政府统计处公布, 5月整体消费物价按年升2.1%, 较4月的1.9%为高。剔除所有政府一次性纾困措施的影响, 基本通胀率为2.4%, 较4月的2.2%为高, 主要是由于旅游费用和私人房屋租金升幅扩大所致。

## 将公布的全球经济指标

时间	指标内容	前值	预测值
25-06-2018	美国 5 月新屋销售(万户)	66.2	66.5
26-06-2018	美国 6 月谘商会消费者信心指数	128	127.5
27-06-2018	欧元区 5 月 M3 货币供应同比	3.9%	3.8%
27-06-2018	美国 5 月耐用品订单环比初值	-1.6%	-1%
27-06-2018	美国 6 月 22 日当周 EIA 原油库存变动(万桶)	-591.4	--
28-06-2018	新西兰官方现金利率	1.75%	1.75%
28-06-2018	德国 6 月 CPI 环比初值	0.5%	0.2%
28-06-2018	美国 6 月 23 日当周首次申请失业救济人数(万人)	21.8	--
28-06-2018	美国一季度实际 GDP 年化季环比终值	2.2%	2.2%
29-06-2018	日本 6 月东京 CPI(除生鲜食品)同比	0.5%	0.6%
29-06-2018	日本 5 月失业率	2.5%	2.5%
29-06-2018	日本 5 月工业产出环比初值	0.5%	-1%
29-06-2018	法国 6 月 CPI 环比初值	0.4%	0.1%
29-06-2018	德国 6 月失业人数变动(万人)	-1.1	-1
29-06-2018	英国一季度 GDP 季环比终值	0.1%	0.1%
29-06-2018	美国 5 月个人收入环比	0.3%	0.4%
29-06-2018	美国 6 月密歇根大学消费者信心指数终值	99.3	99.2
30-06-2018	中国 6 月官方制造业 PMI	51.9	51.8

## 新发行的美元债 (18-06-2018 至 22-06-2018)

发行人名称	定价日	货币	发行量	到期日	票息(%)	发行收益率	国际债券评级			超额
							穆迪	标普	惠誉	
工商银行	21/6/2018	USD	700MM	28/6/2021	3.519	-	A2	-	-	-
正荣地产	21/6/2018	USD	250MM	28/6/2020	10.500	11.500	B3	-	-	-
雅居乐集团	21/6/2018	USD	100MM	永续	8.550	-	-	-	-	-
广厦控股集团有限公司	19/6/2018	USD	300MM	18/6/2019	7.000	7.000	-	-	-	-
泰州市交通产业集团有限公司	19/6/2018	USD	60MM	20/6/2019	6.000	-	-	-	-	-
绿地香港	19/6/2018	USD	200MM	25/6/2019	7.875	7.875	-	-	-	-

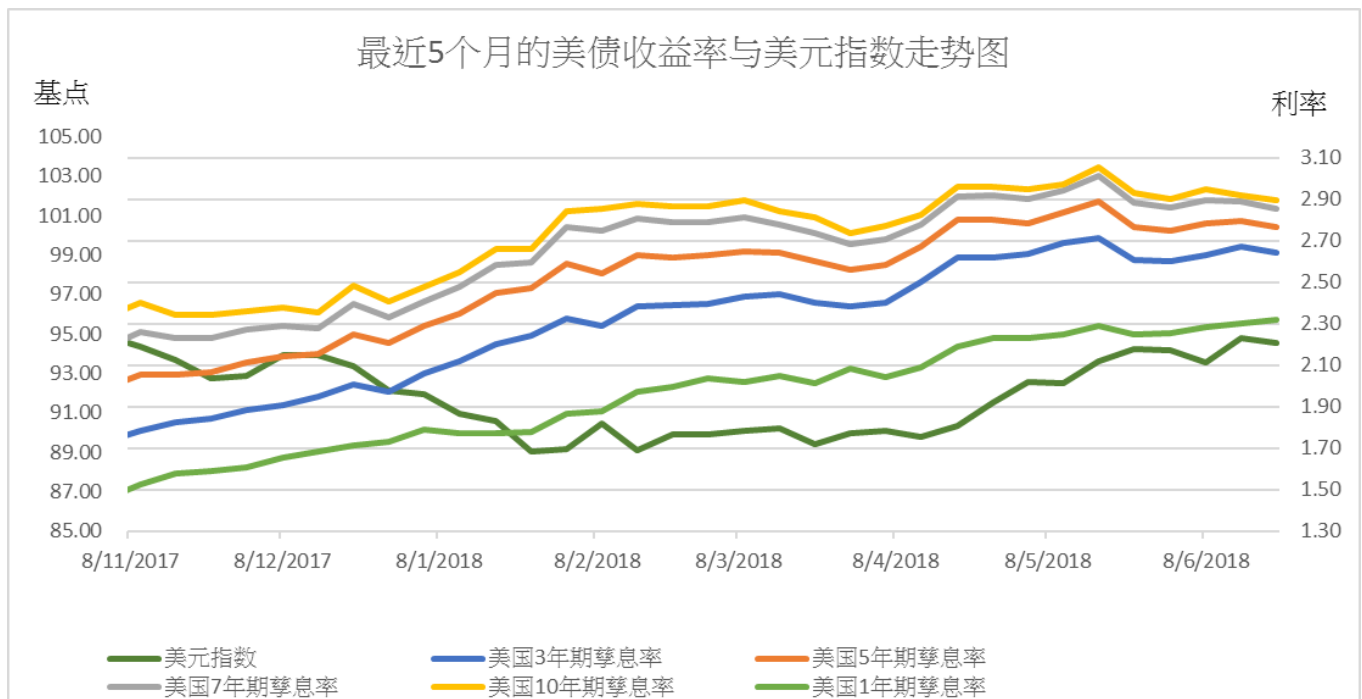
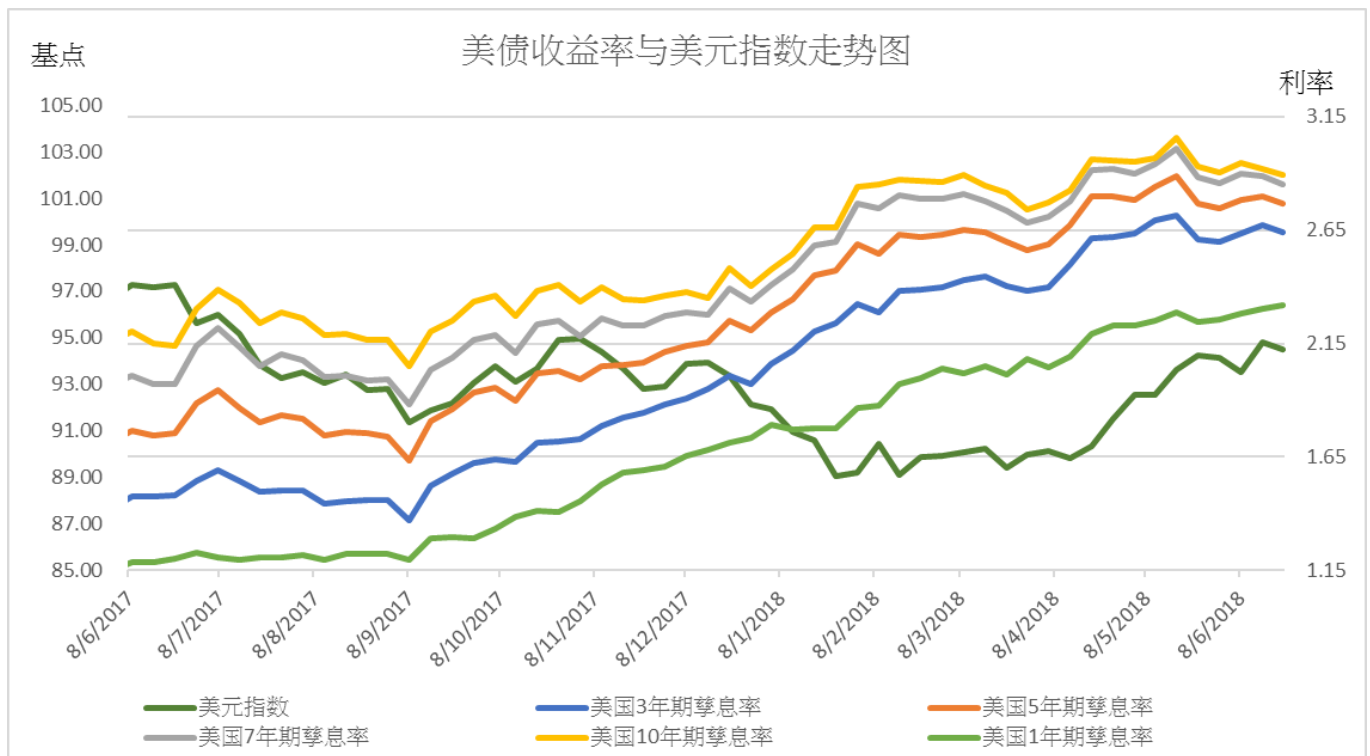
## 部分中资美元债券买价收益率（22/06/2018）

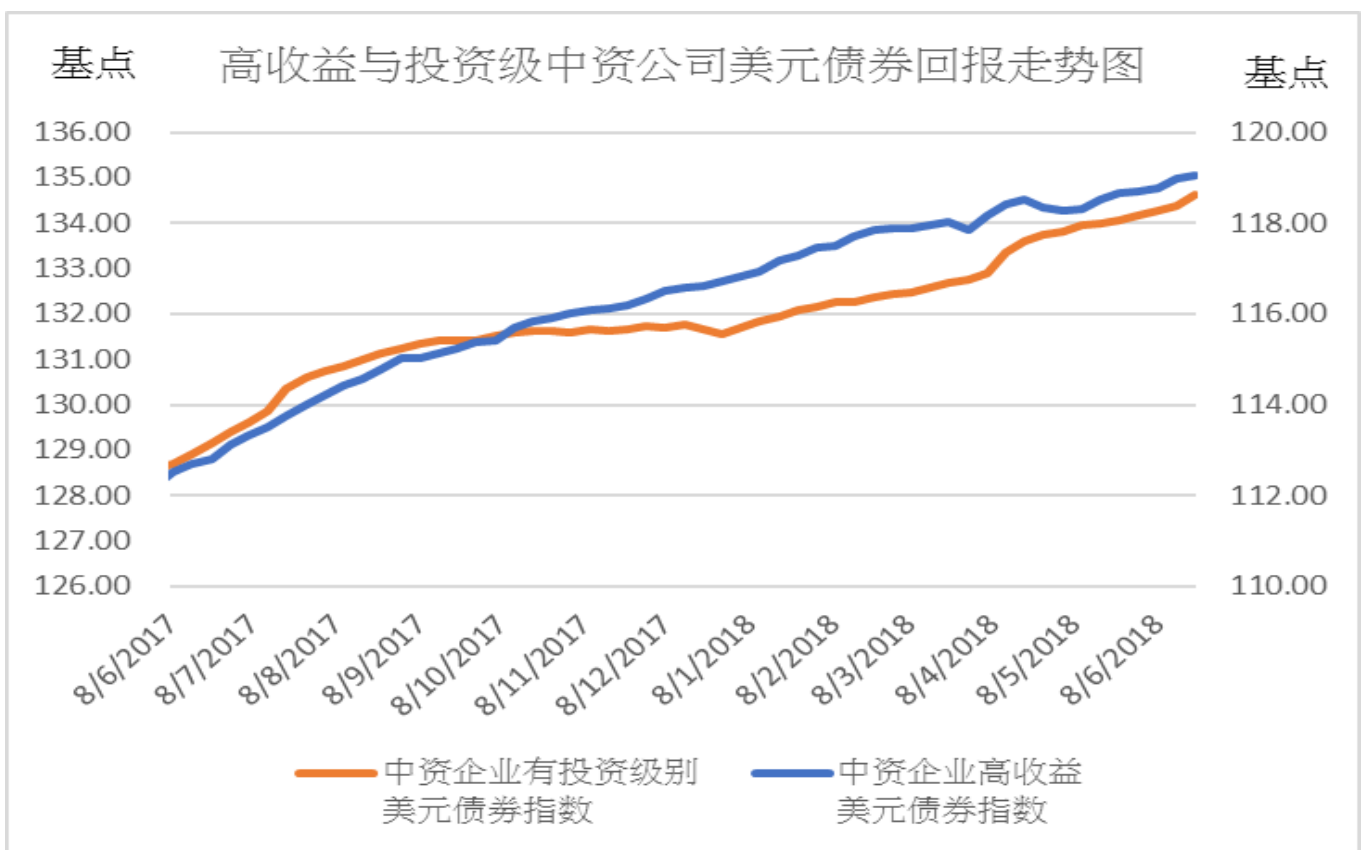
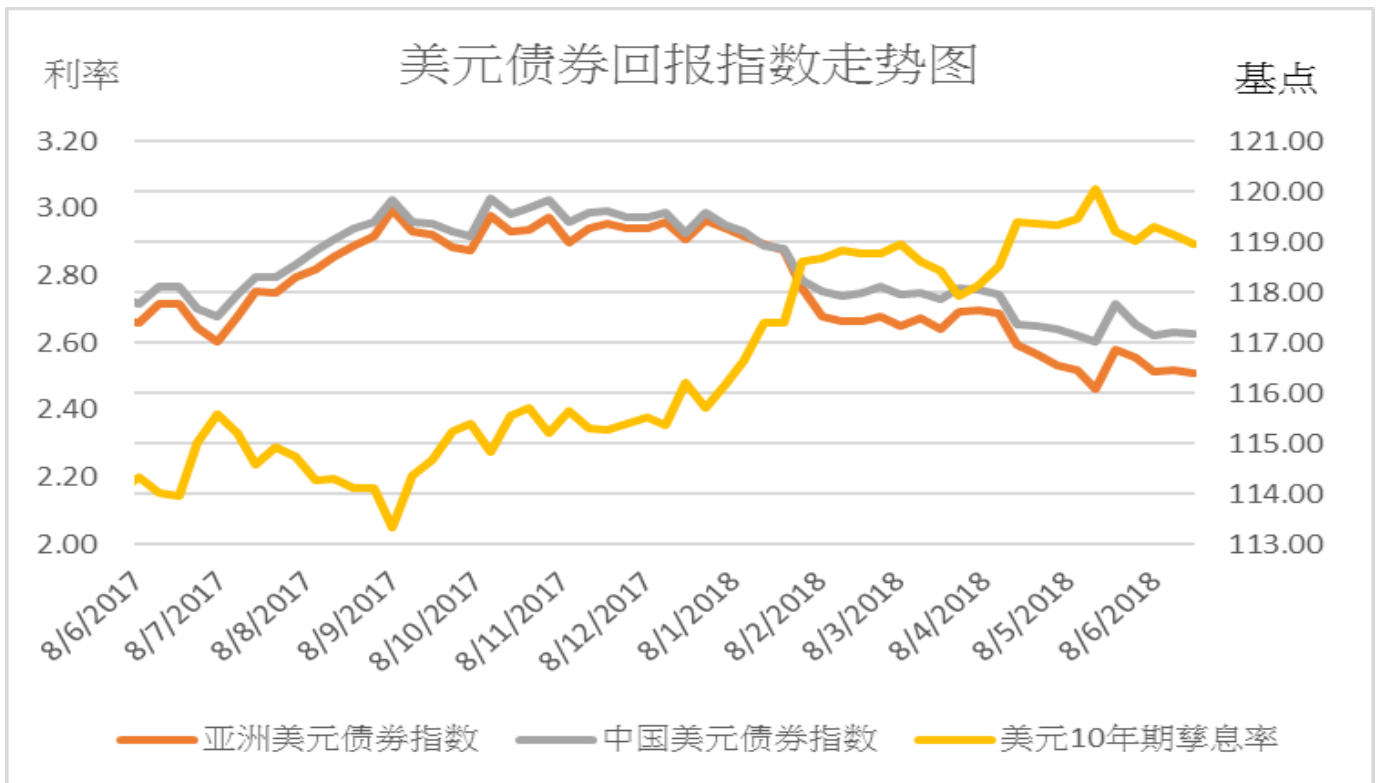
债券	名称	信用评级	剩余期限	规模	本周买价收益率(%)	当周收益率变动(bp)	二周收益率变动(bp)
		(Moody/S&P)	(年)	(亿)			
房地产							
GRNLGR 5.9 02/12/23	绿地全球投资	Ba2/-	4.6	3	7.768	16	33
GRNLHK 3.875 07/28/19	绿地香港	Ba3/B+	1.1	4.5	7.846	70	120
MINMET 7 PERP Corp	五矿地产	NR/NR	永续	2	7.014	7	9
POLHON 5.2 04/10/21	保利置业集团	NR/NR	2.8	3.5	5.425	0	2
CRHZCH 4.375 02/27/19	华润置地	Baa1/BBB+	0.7	8	3.372	-2	3
VNKRLE 4.5 06/04/19	万科地产(香港)有限公司	Baa2/BBB	0.9	4	3.751	0	5
PWRLNG 7.625 11/26/18	宝龙地产	B2/B-	0.4	2	5.732	-7	16
MOLAND 6.875 10/20/19	当代置业	B2/NR	1.3	5	8.708	23	48
城投							
CQNANA 4.5 08/17/26	重庆市南岸区城市建设	NR/BBB+	8.1	2	6.102	2	11
SXXXFX 5.75 12/05/19	陕西省西咸新区沣西新城开发建设	NR/NR	1.4	1.2	5.475	0	13
TJNCON 2.75 06/15/19	天津城市基础设施建设	NR/NR	1.0	3	4.577	-5	38
GSHIAV 3 11/18/19	甘肃省公路航空旅游	NR/BBB-	1.4	5	5.443	0	89
金融类							
ICBCIL 2.75 05/19/21	工银租赁	NR/A-	2.9	5	3.891	-1	4
HAISEC 3.5 4/21/20	海通国际	NR/BBB	1.8	6.7	3.970	-1	4
CITLTD 2.8 12/14/21	中信股份	A3/A-	3.5	5	3.935	-4	2
HRAM 3.75 11/19/20	华融	Baa1/BBB+	2.4	5	4.029	0	4
CICCHK 2.75 5/18/19	中金香港	NR/BBB+	0.9	5	3.407	-1	-1
CHIBK 5.25 PERP	集友银行	Baa1/-	永续	2.5	7.269	0	1
CHINAM 4.4 PERP Corp	招商银行	Ba1/-	永续	10	6.049	12	-7
其他							
JD 3.125 4/29/21	京东	Baa3/BBB-	2.8	5	3.966	-6	1
TENCENT 2.875 2/11/20	腾讯控股	A2/A+	1.6	11	3.151	-3	2
LENOVO 3.875 3/16/22	联想集团	NR/NR	3.7	5	5.641	7	0
SANYPH 5.2 12/03/18	海航集团国际	NR/NR	0.4	0.3	10.906	-140	-111
GUANGH 7.875 3/30/20	新疆广汇实业投资	B3/B-	1.8	3	13.010	149	158

## 主要债券市场回报列表

	22/6/2018	涨跌	一周变动	1 个月	3 个月	6 个月	年初至今
美国政府债券回报							
美国 1 年期孳息率	2.321	0.018	2 bps	3 bps	29 bps	61 bps	59 bps
美国 3 年期孳息率	2.641	-0.033	-3 bps	-9 bps	21 bps	63 bps	67 bps
美国 5 年期孳息率	2.767	-0.031	-3 bps	-13 bps	14 bps	52 bps	56 bps
美国 7 年期孳息率	2.852	-0.035	-3 bps	-16 bps	10 bps	46 bps	52 bps
美国 10 年期孳息率	2.895	-0.026	-3 bps	-16 bps	7 bps	41 bps	49 bps
美元指数	94.520	-0.268	-0.28%	0.97%	5.19%	1.26%	2.60%
亚洲美元债券回报							
亚洲美元债券回报指数	116.408	-0.039	-0.03%	0.18%	-0.79%	-2.21%	-2.52%
中国美元债券回报指数	117.189	-0.017	-0.01%	0.08%	-0.61%	-1.66%	-2.00%
美元 10 年期孳息率	2.895	-0.026	-3 bps	-16 bps	7 bps	41 bps	49 bps
中资企业债券回报							
中资企业高收益 美元债券回报指数	135.042	0.078	0.06%	0.38%	0.74%	1.82%	1.74%
中资企业有投资级 别美元债券回报指数	118.635	0.252	0.21%	0.52%	1.74%	2.58%	2.68%
主要行业亚洲美元债券收益率							
亚洲工业美元 债券收益率	5.690	0.060	23 bps	23 bps	84 bps	123 bps	126 bps
亚洲金融公司 美元债券收益率	4.280	-0.010	-1 bps	-3 bps	35 bps	81 bps	85 bps
亚洲房地产公司 美元债券收益率	7.390	0.100	10 bps	44 bps	143 bps	181 bps	183 bps
亚洲公路基建公司 美元债券收益率	5.240	0.020	2 bps	24 bps	66 bps	106 bps	109 bps

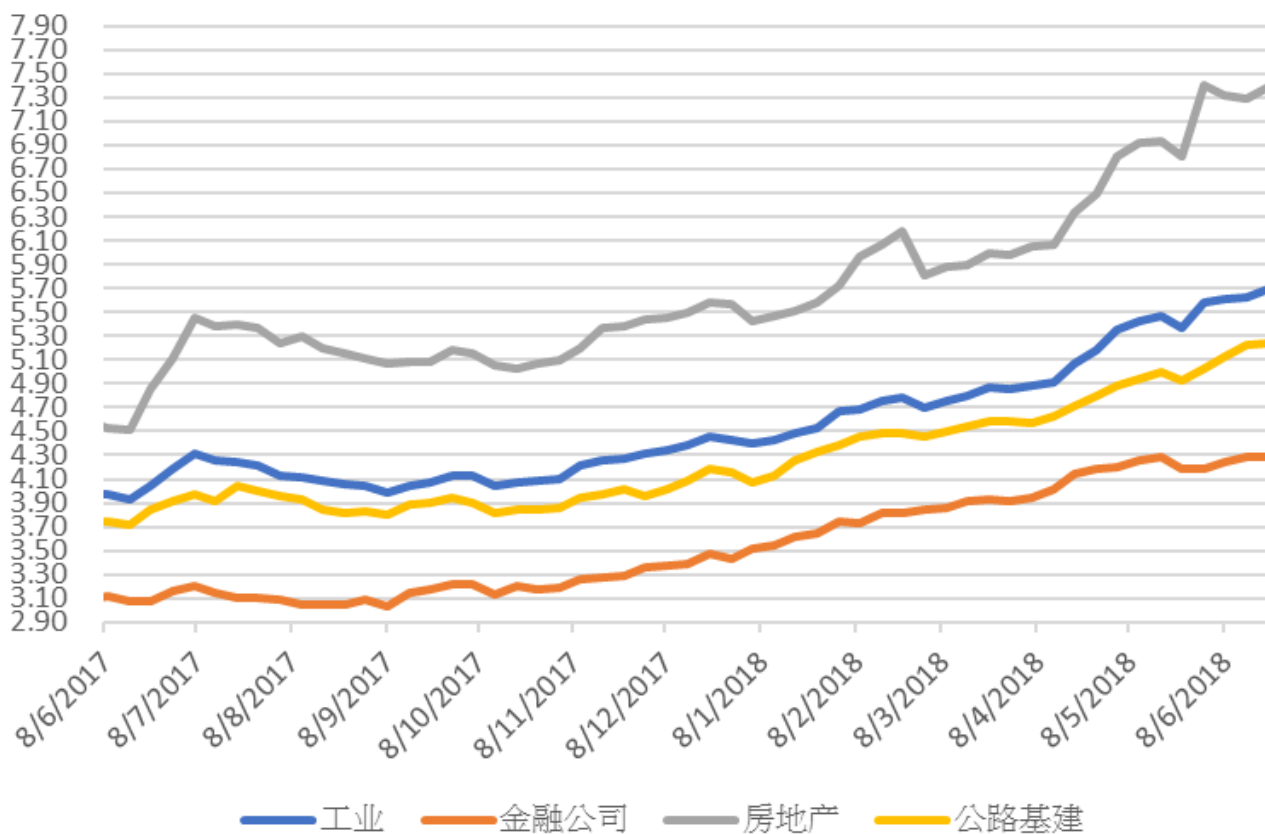
## 主要债券市场回报历史走势图





### 亚洲行业债券利率走势图

利率



### 免责声明

上述资料均由中国诚通（香港）资产管理有限公司提供作参考，此报告并不存有招揽任何投资业务的企图。资料所包含的意见、预测及其它均为从相信为准确的来源搜集，中国诚通（香港）资产管理有限公司对任何因信赖或参考有关内容所导致的损失，概不负责。中国诚通（香港）资产管理有限公司随时可能替报告内容所述及的公司提供投资、顾问、融资或其他服务，或买卖（不论是否以委托人身份），及拥有报告中所述及公司的证券；而中国诚通（香港）资产管理有限公司的员工、分析员或董事亦可能为报告内容所述及的公司董事。客户不得以任何方式将任何此述资料分发予他人。