



## 中国大陆和香港

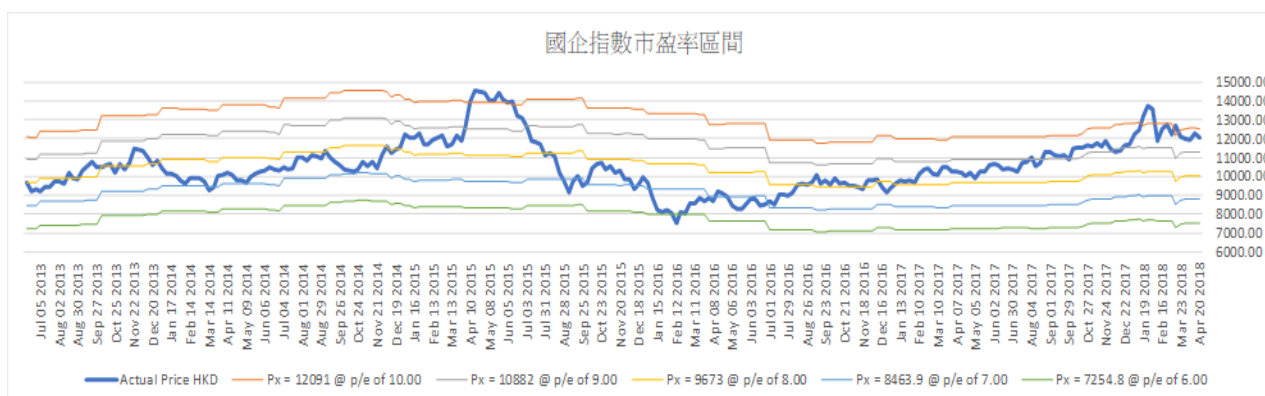
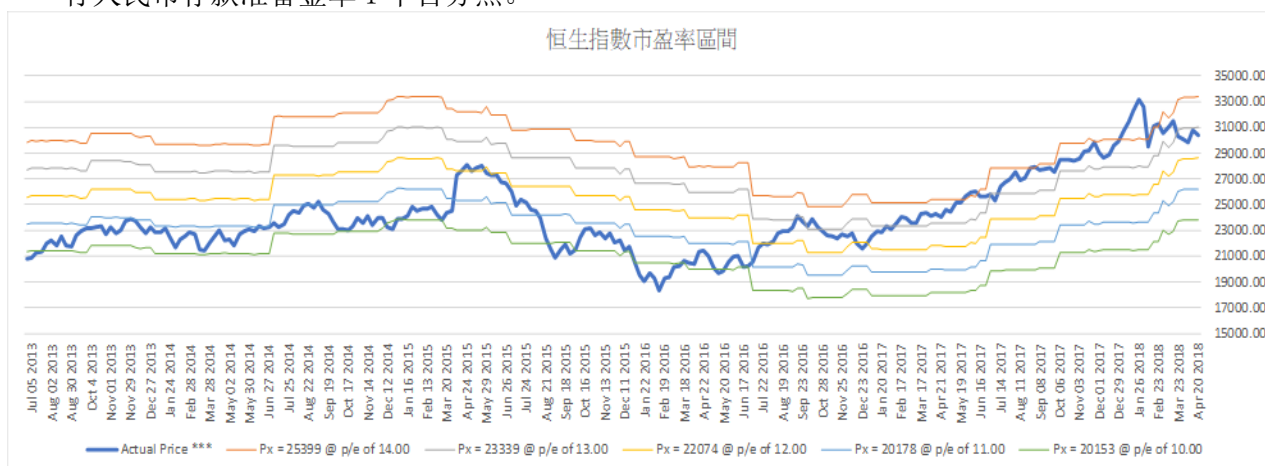
### 中港过去一周重大事件回顾

- ◇ 上周：国内股市下跌，上证综指收于 3071.54 点，周跌幅 2.77 %；深证成指指数收于 10408.91 点，周跌幅 2.6%；沪深 300 指数收于 3760.85 点，周跌幅 2.85%。
- ◇ 香港金管局指自 4 月 12 日首次触动弱方兑换保证以来，该局共 13 次买入总值达 513 亿港元。4 月 20 日本港银行体系结余减少至 1285.2 亿港元。
- ◇ 香港统计处公布，今年 1 月至 3 月经季节性调整失业率维持 2.9%；就业不足率亦维持 1%的水平。政府指鉴于经济情况大致良好，短期内劳工市场状况料会维持偏紧。
- ◇ 人民银行宣布，从 2018 年 4 月 25 日起下调大型商业银行、股份制商业银行、城市商业银行、非县域农村商业银行、外资银行人民币存款准备金率 1 个百分点。

- ◇ 中国证监会宣布联想控股股份有限公司成为首家开展全流通试点的公司。去年证监会表示将按照积极稳妥、循序渐进的原则有序推进本次试点，试点企业不超过 3 家。
- ◇ 恒指上周下跌，最终收于 30418.33 点，周跌幅 1.27%。国企指数收于 12054.23 点，周跌幅 1.69%。

### 未来一周展望

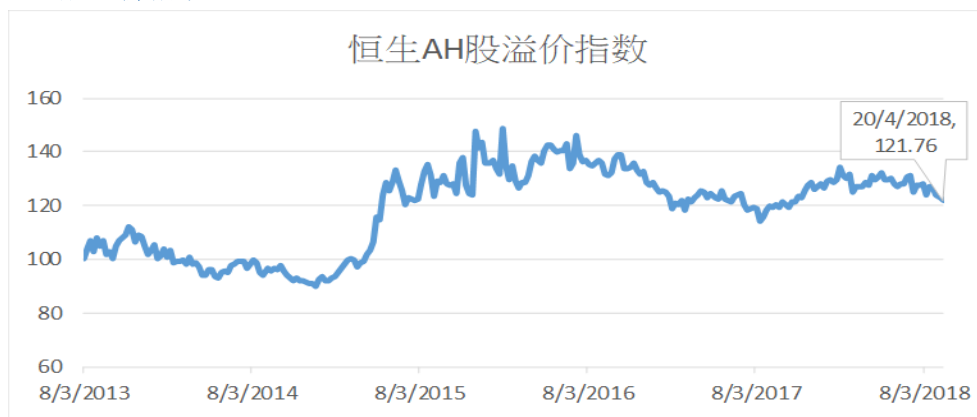
- ◇ 恒指目前市盈率为 12.8x，过往 18 个月恒指历史市盈率介乎 12x 和 15.4x 之间，国指目前市盈率为 9.6x，过往 18 个月国指历史市盈率介乎 8x 和 10.7x 之间。



## 中国及香港股票市场表现

名称	指数	涨跌	涨跌幅度	1个月	3个月	6个月	年初至今
上证综指	3071.54	-87.51	-2.77%	-6.66%	-11.94%	-9.09%	-7.12%
深证成指	10408.91	-278.11	-2.60%	-6.04%	-7.86%	-7.38%	-5.72%
沪深300	3760.85	-110.29	-2.85%	-7.77%	-12.24%	-4.23%	-6.70%
国内创业板	1782.81	-41.78	-2.29%	-4.39%	3.16%	-5.18%	1.72%
恒生指数	30418.33	-390.05	-1.27%	-3.59%	-5.69%	6.78%	1.67%
国企指数	12054.23	-207.00	-1.69%	-4.31%	-8.54%	4.29%	2.95%

## AH 股溢价指数



## H 股相对 A 股十大溢价

名称	H 股			A 股			H 对 A 股 溢价 (%)
	代号	上周五收报(港币)	按周升跌 (%)	代号	上周五收报(人民币)	按周升跌 (%)	
安徽海螺水泥股份	00914.HK	44.8	-3.45	600585.SH	32.43	-2.85	10.89%
鞍钢股份	00347.HK	7.98	-0.13	000898.SZ	6.16	-0.65	3.99%
中国平安	02318.HK	81.5	-2.92	601318.SH	64.15	-3.07	1.98%
福耀玻璃	03606.HK	28.25	-5.99	600660.SH	22.78	-3.92	-0.46%
潍柴动力	02338.HK	9.51	-4.23	000338.SZ	8.15	-6.43	-6.34%
招商银行	03968.HK	32.35	-4.43	600036.SH	28.21	-4.50	-7.95%
农业银行	01288.HK	4.28	-4.89	601288.SH	3.74	-3.36	-8.14%
工商银行	01398.HK	6.77	-0.73	601398.SH	5.92	-1.82	-8.21%
复星医药	02196.HK	44.2	-6.16	600196.SH	38.67	-5.22	-8.25%
江苏宁沪高速公路	00177.HK	10.42	-3.70	600377.SH	9.17	-1.93	-8.79%

## H 股相对 A 股十大折让

名称	H 股			A 股			H 对 A 股 溢价 (%)
	代号	上周五收报(港币)	按周升跌 (%)	代号	上周五收报(人民币)	按周升跌 (%)	
洛阳玻璃股份	01108.HK	4.08	7.65	600876.SH	18.74	8.32	-82.52%
浙江世宝	01057.HK	1.84	-2.65	002703.SZ	6.38	-10.14	-76.85%
山东墨龙	00568.HK	1.43	5.15	002490.SZ	5.37	12.11	-78.62%
天津创业环保股份	01065.HK	4.3	-1.38	600874.SH	13.88	7.93	-75.13%
京城机电股份	00187.HK	2.22	-0.89	600860.SH	5.87	-10.11	-69.64%
东北电气	00042.HK	1.15	0.88	000585.SZ	2.72	-1.45	-66.06%
第一拖拉机股份	00038.HK	2.78	-4.14	601038.SH	6.3	-5.26	-64.58%
中州证券	01375.HK	2.84	-1.39	601375.SH	5.91	-3.90	-61.43%
上海电气	02727.HK	2.74	-1.44	601727.SH	5.74	-1.37	-61.68%
中国银河	06881.HK	4.96	-4.25	601881.SH	10	-5.48	-60.19%

## 国企改革发展历程

行业	发展重点及未来目标
综合	<ul style="list-style-type: none"> <li>● 2018年3月,由中国诚通发起设立的中证央企结构调整指数(指数代码:000860)正式发布。这是国内首只用于反映中央企业结构调整方向的指数。</li> </ul>
银行	<ul style="list-style-type: none"> <li>● 2018年1月,规模20亿元的农银高投(湖北)新兴产业债转股专项基金成立,湖北省高新技术产业投资有限公司作为基金管理人,农银金融资产投资有限公司投资担任基金投资顾问,是湖北省首支市场化债转股专项基金。</li> <li>● 2017年11月银监会下发“关于中银金融资产投资有限公司开业的批复”,这意味着四大行的债转股实施机构全部落地。此前,建信金融资产投资,农银金融资产投资,工银金融资产投资已先后开业。</li> </ul>
军工 / 重型装备	<ul style="list-style-type: none"> <li>● 2018年1月中国船舶工业股份有限公司引入国企结构调整基金等投资者以债权或现金的方式对旗下上海外高桥造船有限公司及中船澄西船舶修造有限公司增资,合计增资金额为54亿元人民币。同月,国企结构调整基金等投资者亦以相似方式对中船海洋与防务装备股份有限公司旗下中船黄埔文冲船舶有限公司广船国际有限公司增资,合计增资金额为48亿元人民币。</li> <li>● 2017年12月,中国船舶工业集团公司与中国建设银行股份有限公司、中国人寿保险(集团)公司签署协议,合作开展海工资产市场化法治化债转股项目,共同发起设立了“中船降本增效私募投资基金”。</li> </ul>
煤炭 / 电力	<ul style="list-style-type: none"> <li>● 山西国企混改再有新进展。2018年1月,山西国资委公布第二批腾笼换鸟项目名单,其中包括全资国企全部或部分股权出让。</li> <li>● 2017年12月,晋能集团与农银投资签署市场化债转股战略合作框架协议,农银投资将分阶段、分步骤为晋能集团提供市场化债转股资金100亿元。</li> <li>● 2017年12月,中国华电与中国农业银行合作的100亿元市场化债转股资金顺利实施,有利于中国华电进一步降本增效,增强市场竞争力和资本实力。</li> <li>● 2017年11月28日,中国国电集团公司与神华集团有限责任公司合并重组为国家能源投资集团,集团资产规模超过1.8万亿元人民币。</li> </ul>
钢铁/有色金属	<ul style="list-style-type: none"> <li>● 2018年1月,山西钢铁产业结构调整基金成立大会在运城召开。是第一家由民企和国企联合发起设立的钢铁产业结构调整基金,基金规模高达50亿元。</li> <li>● 2017年12月,中国铝业签订了规模达126亿元的降杠杆暨市场化债转股合作项目,有助中国铝优化资本结构,进一步降低融资成本、财务费用。</li> </ul>
航空/运输	<ul style="list-style-type: none"> <li>● 2018年4月,海南铁路混合所有制改革项目通过上海联合产权交易所发布预公告。通过本次混改,海南铁路将引入社会资本,转变经营体制、机制,更好地服务于海南国际旅游岛建设及全域旅游发展。</li> <li>● 2018年3月,中国东方航空集团公司董事长刘绍勇透露集团已经向国务院国资委党委提交关于集团公司层面推进混合所有制改革的申请报告。2017年中,集团对旗下东方航空物流有限公司进行混改,东航集团持股由100%降低至45%,余下55%股权分散在联想控股、绿地集团、普洛斯和德邦物流。</li> <li>● 2017年11月,发改委发布铁路“十三五”发展规划,当中鼓励加快铁路优质资产盘活,对具有较好收益预期的高铁,按照市场化,法治化原则推进债转股。</li> </ul>
石油	<ul style="list-style-type: none"> <li>● 市场憧憬发展重点包括中石油(857.HK)推进天然气销售改革,打造石油、金融和工程三大上市平台。中石化(386.HK)销售业务上市、管道业务发展及旗下大庆华科(985.SZ)营运。中海油(883.HK)推进炼化板块整合和海油发展上市。</li> </ul>
电信 / 电子信息	<ul style="list-style-type: none"> <li>● 2018年3月,中国电子信息产业集团有限公司董事长芮晓武透露目前集团旗下试点员工持股的企业已经达到60家。今年新报批了2家军工企业试点员工持股,目前还在等待批复。</li> <li>● 2017年8月,中国联通控股股东联通集团落实混改,引入包括腾讯、百度、京东、阿里巴巴等大型互联网公司以及国企结构调整基金等作为战略投资者,完成后结构调整基金将持有联通集团的6.11%股权。</li> </ul>
工程/建材	<ul style="list-style-type: none"> <li>● 2017年11月,中材股份与中国建材股份合并重组事项获得国务院国有资产监督管理委员会批准。合并完成后,中材股份将从港交所退市。</li> </ul>

## 国际市场

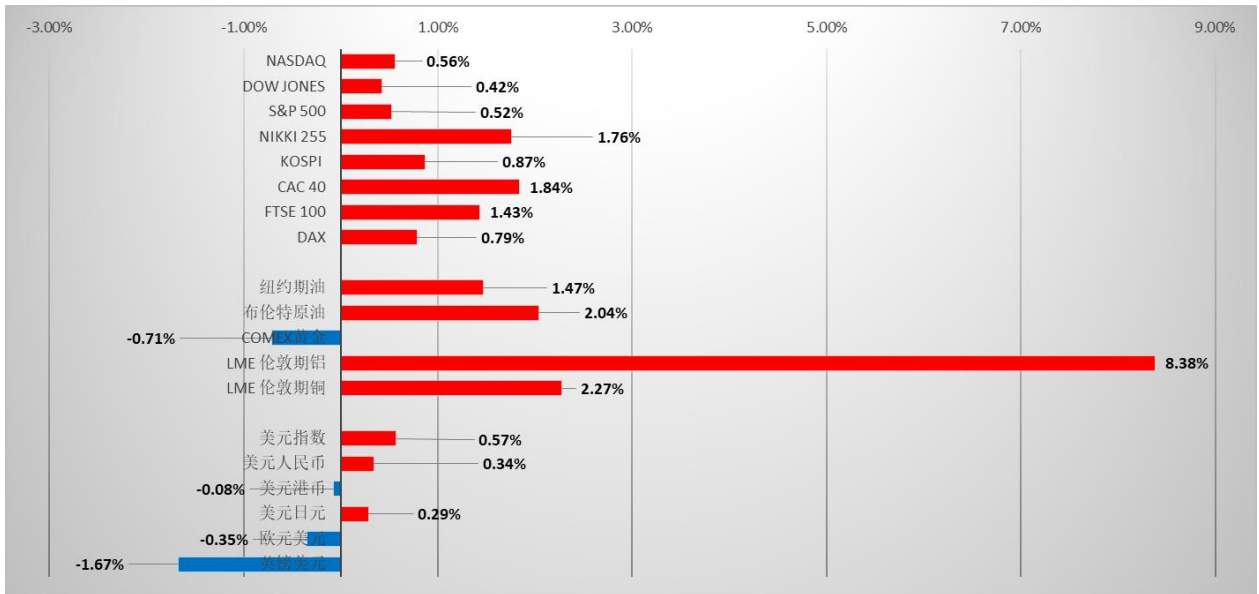


图2: 国际市场一周表现 (截至 2018 年 4 月 20 日)

### 国际市场过去一周回顾

- ✧ 国际股市方面: 上周欧美主要金融市场上升, 道指上升 0.42%; 纳斯达克指数上升 0.56%, 标普 500 指数上升 0.52%; 德国 DAX 上升 0.79%, 英国富时 100 上升 1.43%, 法国 CAC40 上升 1.84%。亚太市场方面, 韩国综合指数上升 0.87%, 日经 225 上升 1.76%。
- ✧ 美国劳工部公布, 截至 4 月 14 日止当周, 首次申领失业救济人数为 23.2 万人, 按周减少 1000 人, 市场预期为 23 万。
- ✧ 美国商务部公布, 美国 2 月企业库存按月增长 0.6%, 符合预期, 1 月确认为增长 0.6%。
- ✧ 美国联邦储备局发表俗称「褐皮书」的经济景气状况报告, 报告指当地近月经济活动维持「温和至适中」的扩张步伐。但关注美国与中国爆发贸易争端。
- ✧ 美国财政部披露, 中国在 2 月增持 85 亿美元的美国国债, 是 6 个月以来最大单月增幅, 持有的美债总金额升至 1.18 万亿美元。
- ✧ 美国商务部宣布, 由于中兴通讯未履行 2017 年 3 月与美国商务部达成的和解协议中的部分条款, 将对其实施为期七年、直至 2025 年的技术禁售令。期间禁止美国公司向中兴销售零部件、商品、软件和技术。中兴通讯指措施对公司全体员工、遍布全球的运营商客户、终端消费者和股东的利益造成直接损害, 坚决反对禁令。

- ✧ 国际货币基金组织(IMF)指 2016 年全球债务总共升至 164 万亿美元, 是全球本地生产总值(GDP)的 225%。中国、日本与美国 3 个国家占了全球债务的一半以上。中国债务占了金融危机以来全球私人债务增幅的四分之三。
- ✧ 美国能源信息局(EIA)数据显示, 上周美国原油库存减少 110 万桶, 市场原先预期增加 62.5 万桶。
- ✧ 国际汇市方面: 美元指数最终收 90.32, 比上周上升 0.57%。
- ✧ 国际商品方面: 黄金价格上周五收于 1338.3 美元/盎司, 下跌 0.71%。上周原油价格上升, 美油收至 68.38 美元/桶, 布油收至 74.06 美元/桶。

### 国际市场未来一周展望

- ✧ 美国本周将公布多个重要的经济数据, 包括第一季经济增长初值数字、新屋销售及消费者情绪指数终值等。另外, 多家美国蓝筹公司将在本周公布业绩。



## 国际股票市场表现

名称	指数	涨跌	涨跌幅度	1 个月	3 个月	6 个月	年初至今
纳斯达克	7146.13	39.48	0.56%	-2.96%	-2.59%	7.80%	3.52%
道琼斯工业	24462.94	102.80	0.42%	-1.07%	-6.17%	4.86%	-1.04%
标普 500	2670.14	13.84	0.52%	-1.72%	-4.99%	3.69%	-0.13%
日经 225	22162.24	383.50	1.76%	3.65%	-6.91%	3.28%	-2.65%
韩国综合	2476.33	21.26	0.87%	-0.37%	-1.74%	-0.53%	0.36%
法国 CAC40	5412.83	97.81	1.84%	3.05%	-2.06%	0.75%	1.89%
富时 100	7368.17	103.61	1.43%	4.35%	-4.69%	-2.06%	-4.16%
德国 DAX	12540.50	98.10	0.79%	1.89%	-6.65%	-3.47%	-2.92%

## 国际商品市场表现

名称	收市价	涨跌	涨跌幅度	1 个月	3 个月	6 个月	年初至今
纽约期油 (美元/桶)	68.38	0.99	1.47%	7.85%	7.91%	32.85%	13.17%
布伦特原油 (美元/桶)	74.06	1.48	2.04%	9.85%	7.94%	28.24%	10.75%
COMEX 黄金 (美元/盎司)	1338.30	-9.60	-0.71%	1.57%	-0.36%	3.56%	2.21%
LME 伦敦期铝 (美元/公吨)	2484.00	192.00	8.38%	20.98%	11.97%	16.94%	10.11%
LME 伦敦期铜 (美元/公吨)	6951.00	154.50	2.27%	3.37%	-0.69%	0.43%	-3.55%

## 全球主要货币表现

名称	收市价	涨跌	涨跌幅度	1 个月	3 个月	6 个月	年初至今
美元指数	90.32	0.52	0.57%	-0.06%	-0.28%	-3.61%	-1.96%
美元人民币	6.30	0.02	0.34%	-0.60%	-1.68%	-4.90%	-3.23%
美元港币	7.84	-0.01	-0.08%	-0.01%	0.34%	0.50%	0.38%
美元日元	107.66	0.31	0.29%	1.06%	-2.81%	-5.16%	-4.46%
欧元美元	1.23	0.00	-0.35%	0.38%	0.54%	4.28%	2.36%
英镑美元	1.40	-0.02	-1.67%	0.01%	1.02%	6.14%	3.60%

## 免责声明

上述资料均由中国诚通(香港)资产管理有限公司提供作参考,此报告并不存有招揽任何投资业务的企图。资料所包含的意见、预测及其它均为从相信为准确的来源搜集,中国诚通(香港)资产管理有限公司对任何因信赖或参考有关内容所导致的损失,概不负责。中国诚通(香港)资产管理有限公司随时可能替报告内容所述及的公司提供投资、顾问、融资或其他服务,或买卖(不论是否以委托人身份),及拥有报告中所述及公司的证券;而中国诚通(香港)资产管理有限公司的员工、分析员或董事亦可能为报告内容所述及的公司董事。客户不得以任何方式将任何此述资料分发予他人。