



## 中国大陆和香港

### 中港过去一周重大事件回顾

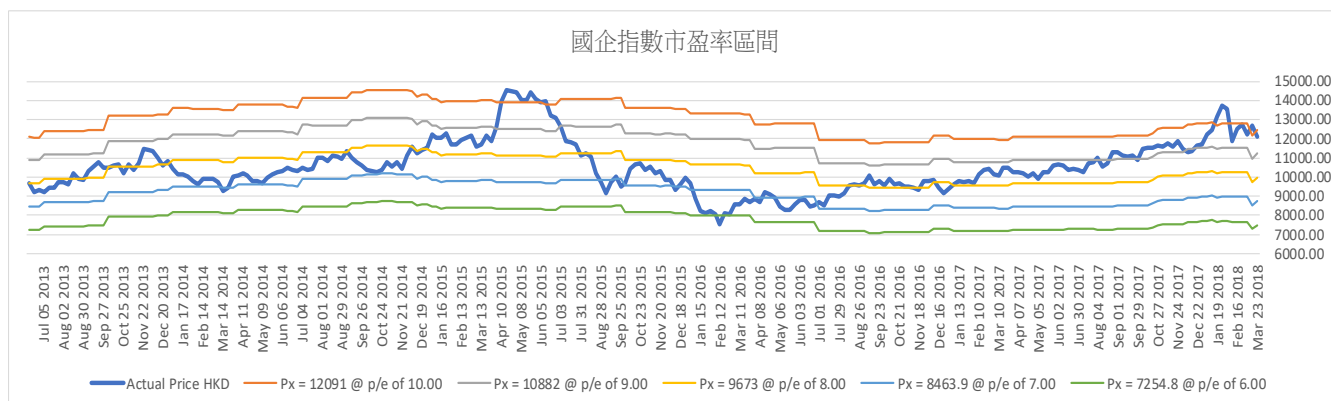
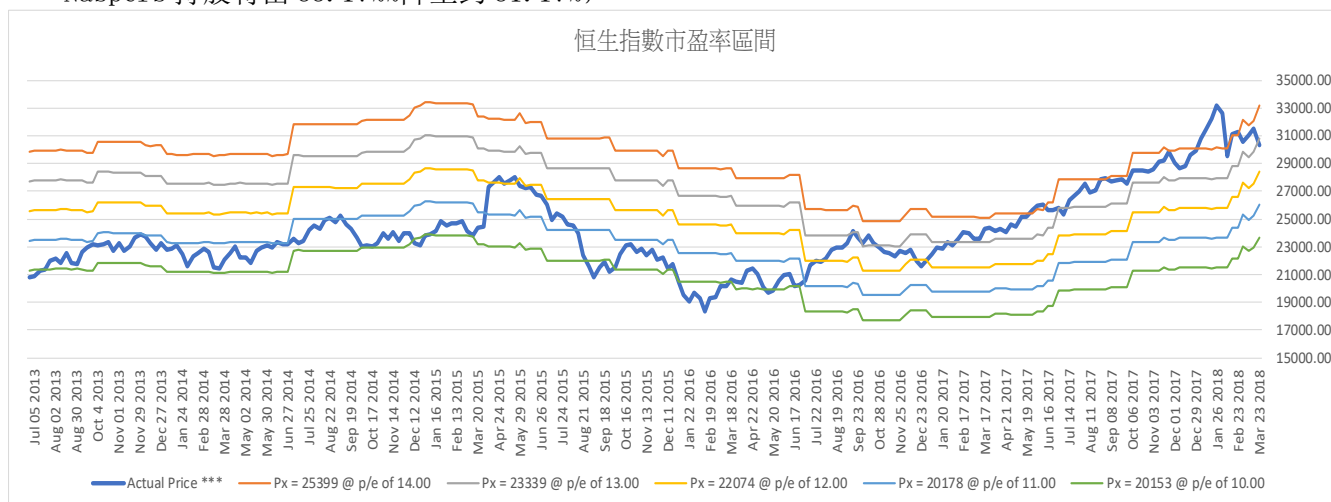
- ◇ 上周：国内股市下跌，上证综指收于 3152.76 点，周跌幅 3.58%；深证成指指数收于 10439.99 点，周跌幅 5.53%；沪深 300 指数收于 3904.94 点，周跌幅 3.73%。
- ◇ 人民银行副行长易纲接替周小川出任人民银行行长。60 岁的易纲在美国取得经济学博士后留在当地教学数年，94 年回国后加入人行，先后任职人行货币政策司司长、副行长，以及国家外汇管理局局长。
- ◇ 美国联储局加息 0.25 厘后，香港金融管理局将贴现窗基本利率上调 25 点子至 2 厘。
- ◇ 腾讯控股股东 Naspers 与配售代理订立配售协议，按总代价 769 亿港元出售 2% 腾讯股权，配售价为每股 405 港元。Naspers 持股将由 33.17% 降至约 31.17%，

并指至少未来 3 年将不会进一步出售腾讯股份。腾讯主席马化腾表示 Naspers 是公司坚定的战略合作伙伴，对其决定表示尊重及理解。

- ◇ 恒指上周下跌，最终收于 30309.29 点，周跌幅 3.79%。国企指数收于 12128.27 点，周跌幅 4.3%。

### 未来一周展望

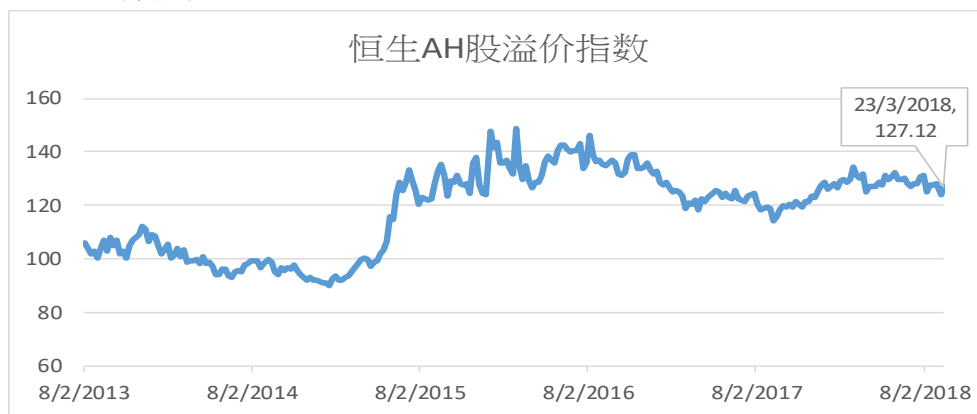
- ◇ 恒指目前市盈率为 12.8x，过往 18 个月恒指历史市盈率介乎 13x 和 15.4x 之间，国指目前市盈率为 9.7x，过往 18 个月国指历史市盈率介乎 8x 和 10.7x 之间。



## 中国及香港股票市场表现

名称	指数	涨跌	涨跌幅度	1个月	3个月	6个月	年初至今
上证综指	3152.76	-117.12	-3.58%	-4.14%	-4.38%	-5.96%	-4.67%
深证成指	10439.99	-611.13	-5.53%	-2.09%	-5.90%	-5.69%	-5.44%
沪深300	3904.94	-151.48	-3.73%	-4.08%	-3.69%	1.75%	-3.12%
国内创业板	1726.02	-95.30	-5.23%	3.43%	-3.00%	-7.52%	-1.52%
恒生指数	30309.29	-1,192.68	-3.79%	-3.06%	2.47%	8.71%	1.30%
国企指数	12128.27	-544.80	-4.30%	-4.76%	4.08%	9.18%	3.58%

## AH 股溢价指数



## H 股相对 A 股十大溢价

名称	H 股			A 股			H 对 A 股 溢价 (%)
	代号	上周五收报(港币)	按周升跌 (%)	代号	上周五收报(人民币)	按周升跌 (%)	
安徽海螺水泥股份	00914.HK	41.6	-6.31	600585.SH	31.57	-7.74	6.03%
鞍钢股份	00347.HK	7.2	-9.21	000898.SZ	5.84	-11.38	-0.80%
中国平安	02318.HK	84.45	-5.80	601318.SH	70.3	-0.30	-3.34%
比亚迪股份	01211.HK	69.9	-5.92	002594.SZ	59.48	-7.40	-5.44%
福耀玻璃	03606.HK	30.35	-8.45	600660.SH	25.84	-3.22	-5.49%
江苏宁沪高速公路	00177.HK	11.14	-6.70	600377.SH	9.55	-1.65	-6.14%
农业银行	01288.HK	4.43	-5.34	601288.SH	3.95	-2.95	-9.76%
复星医药	02196.HK	49.25	0.31	600196.SH	44.59	4.65	-11.13%
招商银行	03968.HK	32.4	-4.28	600036.SH	30.31	0.60	-13.99%
青岛啤酒股份	00168.HK	40.6	-4.69	600600.SH	38.04	-5.51	-14.12%

## H 股相对 A 股十大折让

名称	H 股			A 股			H 对 A 股 溢价 (%)
	代号	上周五收报(港币)	按周升跌 (%)	代号	上周五收报(人民币)	按周升跌 (%)	
洛阳玻璃股份	01108.HK	3.84	-6.11	600876.SH	17.93	-13.47	-82.77%
山东墨龙	00568.HK	1.23	-4.65	002490.SZ	4.37	-3.32	-77.35%
浙江世宝	01057.HK	2.03	-8.97	002703.SZ	6.4	-9.60	-74.48%
天津创业环保股份	01065.HK	4.22	-6.43	600874.SH	11.8	-11.48	-71.22%
京城机电股份	00187.HK	2.19	-1.79	600860.SH	6.06	-1.94	-70.92%
东北电气	00042.HK	1.27	-4.51	000585.SZ	3.25	-9.97	-68.56%
第一拖拉机股份	00038.HK	2.99	-1.32	601038.SH	7.37	6.35	-67.36%
上海电气	02727.HK	2.74	-3.52	601727.SH	6.13	0.82	-64.03%
中远海发	02866.HK	1.47	-3.92	601866.SH	3	-5.36	-60.57%
中州证券	01375.HK	2.95	-5.14	601375.SH	5.93	-7.78	-59.97%

## 国企改革发展历程

行业	发展重点及未来目标
银行	<ul style="list-style-type: none"> <li>● 2018年1月，规模20亿元的农银高投（湖北）新兴产业债转股专项基金成立，湖北省高新技术产业投资有限公司作为基金管理人，农银金融资产投资有限公司投资担任基金投资顾问，是湖北省首支市场化债转股专项基金。</li> <li>● 2017年11月银监会下发“关于中银金融资产投资有限公司开业的批复”，这意味着四大行的债转股实施机构全部落地。此前，建信金融资产投资，农银金融资产投资，工银金融资产投资已先后开业。</li> </ul>
军工 / 重型装备	<ul style="list-style-type: none"> <li>● 2018年1月中国船舶工业股份有限公司引入国有企业结构调整基金等投资者以债权或现金的方式对旗下上海外高桥造船有限公司及中船澄西船舶修造有限公司增资，合计增资金额为54亿元人民币。同月，国有企业结构调整基金等投资者亦以相似方式对中船海洋与防务装备股份有限公司旗下中船黄埔文冲船舶有限公司广船国际有限公司增资，合计增资金额为48亿元人民币。</li> <li>● 2017年12月，中国船舶工业集团公司与中国建设银行股份有限公司、中国人寿保险（集团）公司签署协议，合作开展海工资产市场化法治化债转股项目，共同发起设立了“中船降本增效私募投资基金”。</li> </ul>
煤炭 / 电力	<ul style="list-style-type: none"> <li>● 山西国企混改再有新进展。2018年1月，山西国资委公布第二批腾笼换鸟项目名单，其中包括全资国企全部或部分股权出让。</li> <li>● 2017年12月，晋能集团与农银投资签署市场化债转股战略合作框架协议，农银投资将分阶段、分步骤为晋能集团提供市场化债转股资金100亿元。</li> <li>● 2017年12月，中国华电与中国农业银行合作的100亿元市场化债转股资金顺利实施，有利于中国华电进一步降本增效，增强市场竞争力和资本实力。</li> <li>● 2017年11月28日，中国国电集团公司与神华集团有限责任公司合并重组为国家能源投资集团，集团资产规模超过1.8万亿元人民币。</li> </ul>
钢铁/有色金属	<ul style="list-style-type: none"> <li>● 2018年1月，山西钢铁产业结构调整基金成立大会在运城召开。是第一家由民企和国企联合发起设立的钢铁产业结构调整基金，基金规模高达50亿元。</li> <li>● 2017年12月，中国铝业签订了规模达126亿元的降杠杆暨市场化债转股合作项目，有助中国铝优化资本结构，进一步降低融资成本、财务费用。</li> <li>● 2017年8月，经报国务院批准，中国轻工集团公司、中国工艺（集团）公司整体并入中国保利集团公司，成为其全资子公司。</li> </ul>
航空/运输	<ul style="list-style-type: none"> <li>● 2018年3月，中国东方航空集团公司董事长刘绍勇透露集团已经向国务院国资委党委提交关于集团公司层面推进混合所有制改革的申请报告。2017年中，集团对旗下东方航空物流有限公司进行混改，东航集团持股由100%降低至45%，余下55%股权分散在联想控股、绿地集团、普洛斯和德邦物流。东方航空分别在2015年及2016年引入美国达美航空及携程成为投资者。</li> <li>● 2017年11月，发改委发布铁路“十三五”发展规划，当中鼓励加快铁路优质资产盘活，对具有较好收益预期的高铁，按照市场化，法治化原则推进债转股。</li> </ul>
石油	<ul style="list-style-type: none"> <li>● 市场憧憬发展重点包括中石油(857.HK)推进天然气销售改革，打造石油、金融和工程三大上市平台。中石化(386.HK)销售业务上市、管道业务发展及旗下大庆华科(985.SZ)营运。中海油(883.HK)推进炼化板块整合和海油发展上市。</li> </ul>
电信 / 电子信息	<ul style="list-style-type: none"> <li>● 2018年3月，中国电子信息产业集团有限公司董事长芮晓武透露目前集团旗下试点员工持股的企业已经达到60家。今年新报批了2家军工企业试点员工持股，目前还在等待批复。</li> <li>● 2017年8月，中国联通控股股东联通集团落实混改，引入包括腾讯、百度、京东、阿里巴巴等大型互联网公司以及诚通集团的国企调整改革基金等作为战略投资者，完成后结构调整基金将持有联通集团的6.11%股权。</li> </ul>
工程/建材	<ul style="list-style-type: none"> <li>● 2017年11月，中材股份与中国建材股份有限公司合并重组事项获得国务院国有资产监督管理委员会批准。合并完成后，中材股份将从港交所退市。</li> </ul>

## 国际市场

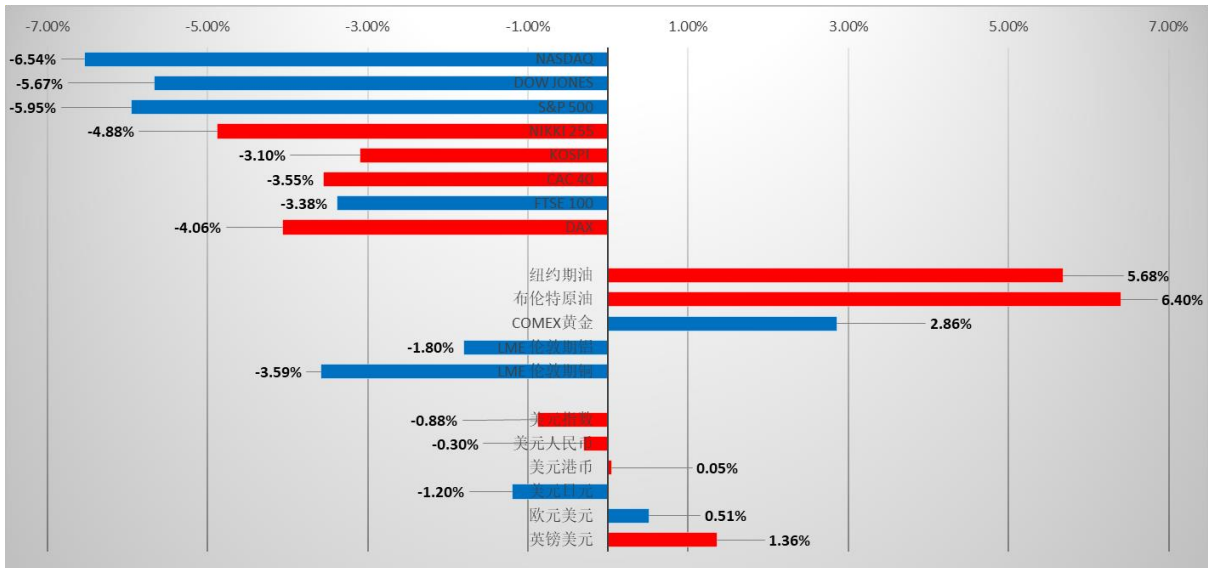


图2: 国际市场一周表现 (截至2018年3月23日)

### 国际市场过去一周回顾

- ✧ 国际股市方面: 上周欧美主要金融市场全线下跌, 道指下跌 5.67%; 纳斯达克指数下跌 6.54%, 标普 500 指数下跌 5.95%; 德国 DAX 下跌 4.06%, 英国富时 100 下跌 3.38%, 法国 CAC40 下跌 3.55%。亚太市场方面, 韩国综合指数下跌 3.1%, 日经 225 下跌 4.88%。
- ✧ 美国劳工部公布, 截至 3 月 17 日止当周, 首次申领失业救济人数为 22.9 万人, 按周增加 3000 人, 预期为跌至 22.5 万人。
- ✧ 美国商务部公布, 2 月新屋销售按月跌 0.6%, 经季节性调整后年率为 61.8 万间, 预期为 62.3 万间。
- ✧ 美国 2 月耐用品订单按月增长 3.1%, 高于预期增长 1.5%。
- ✧ 美国 3 月制造业采购经理指数 (PMI) 初值为 55.7, 为 2015 年 3 月以来新高。
- ✧ 联储局议息会议后公布, 将联邦基金利率调高至 1.50 至 1.75 厘, 加幅与市场普遍预期一致。联储局在议息声明预计, 会在 2019 至 2020 年更加陡峭加息。将在 4 月份提高资产负债表缩减力度。
- ✧ 美国总统特朗普宣布, 向价值最少 500 亿美元, 可能高达 600 亿美元的中国进口产品征收关税, 以作为惩罚中国保护知识产权不力的措施。中国政府公布反击措施, 将向价值 30 亿美元的美国进口产品征收关税, 涉及产品包括猪肉、钢管、生果、酒类与其他产品。

- ✧ 美国已终止与中国为期 10 年的中美全面经济对话安排, 因为北京政府不单没有进一步开放市场, 更呈现倒退迹象。
- ✧ 英伦银行决定维持利率在 0.5% 不变。会议的纪要显示, 所有委员均同意, 未来利率的任何上调都可能是渐进的、且程度有限的。
- ✧ 欧洲央行 (ECB) 指最新的经济指标表明, 欧元区增长动能强劲, 预计近期的增速将快于之前的预测。
- ✧ 美国能源信息局 (EIA) 数据显示, 上周美国原油库存减少 262.2 万桶, 市场原先预期增加 255.6 万桶。
- ✧ 国际汇市方面: 美元指数最终收 89.44, 比上周下跌 0.88%。
- ✧ 国际商品方面: 黄金价格上周五收于 1355.7 美元/盎司, 上升 2.86%。上周原油价格上升, 美油收至 65.88 美元/桶, 布油收至 70.45 美元/桶。

### 国际市场未来一周展望

- ✧ 美国本周将公布多个经济数据, 包括去年第四季经济增长最终修订数字。市场亦关注中美潜在贸易战的发展。

## 国际股票市场表现

名称	指数	涨跌	涨跌幅度	1 个月	3 个月	6 个月	年初至今
纳斯达克	6992.67	-489.32	-6.54%	-4.70%	0.47%	8.80%	1.29%
道琼斯工业	23533.20	-1,413.31	-5.67%	-7.02%	-4.93%	5.30%	-4.80%
标普 500	2588.26	-163.75	-5.95%	-5.79%	-3.54%	3.44%	-3.19%
日经 225	20617.86	-1,058.65	-4.88%	-5.82%	-9.98%	1.58%	-9.43%
韩国综合	2416.76	-77.21	-3.10%	-1.42%	-0.97%	1.17%	-2.06%
法国 CAC40	5095.22	-187.53	-3.55%	-4.18%	-5.02%	-3.52%	-4.09%
富时 100	6921.94	-242.20	-3.38%	-4.45%	-8.83%	-5.32%	-9.96%
德国 DAX	11886.31	-503.27	-4.06%	-4.79%	-9.08%	-5.61%	-7.98%

## 国际商品市场表现

名称	收市价	涨跌	涨跌幅度	1 个月	3 个月	6 个月	年初至今
纽约期油 (美元/桶)	65.88	3.54	5.68%	3.67%	12.67%	30.04%	9.04%
布伦特原油 (美元/桶)	70.45	4.24	6.40%	4.66%	7.97%	23.90%	5.35%
COMEX 黄金 (美元/盎司)	1355.70	37.70	2.86%	1.49%	5.26%	3.54%	3.54%
LME 伦敦期铝 (美元/公吨)	2026.75	-37.25	-1.80%	-6.56%	-7.08%	-5.14%	-10.16%
LME 伦敦期铜 (美元/公吨)	6617.75	-246.50	-3.59%	-6.29%	-6.59%	3.15%	-8.18%

## 全球主要货币表现

名称	收市价	涨跌	涨跌幅度	1 个月	3 个月	6 个月	年初至今
美元指数	89.44	-0.80	-0.88%	-0.50%	-4.19%	-2.97%	-2.92%
美元人民币	6.32	-0.02	-0.30%	-0.33%	-3.97%	-4.16%	-2.93%
美元港币	7.85	0.00	0.05%	0.29%	0.39%	0.47%	0.41%
美元日元	104.74	-1.27	-1.20%	-2.01%	-7.55%	-6.47%	-7.05%
欧元美元	1.24	0.01	0.51%	0.47%	4.14%	3.36%	2.90%
英镑美元	1.41	0.02	1.36%	1.15%	5.75%	4.65%	4.58%

## 免责声明

上述资料均由中国诚通(香港)资产管理有限公司提供作参考,此报告并不存有招揽任何投资业务的企图。资料所包含的意见、预测及其它均为从相信为准确的来源搜集,中国诚通(香港)资产管理有限公司对任何因信赖或参考有关内容所导致的损失,概不负责。中国诚通(香港)资产管理有限公司随时可能替报告内容所述及的公司提供投资、顾问、融资或其他服务,或买卖(不论是否以委托人身份),及拥有报告中所述及公司的证券;而中国诚通(香港)资产管理有限公司的员工、分析员或董事亦可能为报告内容所述及的公司董事。客户不得以任何方式将任何此述资料分发予他人。